



ASTROLOG

Astrologiczny obliczeniowy i interpretacyjny
program komputerowy



OPIS WERSJI 4.2 PROGRAMU

Zbigniew Arański & Jan Chwiszczuk

2023

SPIS TREŚCI

Od autorów	8
1. Instalacja programu	9
2. Aktualna wersja programu	11
2.1. Ingerencja programów antywirusowych	15
3. Formularz danych	16
4. Opcje główne	22
4.1. Horoskop radix	25
4.2. Horoskop porównawczy	37
4.3. Horoskop potrójny	38
4.4. Horoskop kontaktowy	40
4.5. Wektor chwili	42
4.6. Horoskop relacyjny	43
4.7. Horoskop węzłów księżycowych	45
4.8. Horoskop poczęcia	46
4.9. Horoskop horarny	48
4.10. Horoskop efemerydalny	53
4.11. Horoskop projektowany	55
4.12. Mundoskop	57
4.13. Przestrzeń lokalna	60
4.14. Tranzyty	61
4.14.1. Horoskop tranzytowy	62
4.14.2. Zegar tranzytowy	67
4.14.3. Tranzyty okresowe	68
4.14.4. Szukanie aspektu do planety radix	80
4.14.5. Tabela aspektu do planety radix	83
4.14.6. Szukanie aspektu do wierzchołka domu	85
4.14.7. Tabela aspektu do wierzchołka domu	87
4.14.8. Szukanie figur tranzytowych	90
4.14.9. Kalendarz tranzytowy	90
4.15. Progresje.....	90
4.15.1.1. Progresje wg Gouchona	91
4.15.1.2. Progresje Mundane	93
4.15.1.3. Progresje zodiakalne	95
4.15.1.4. Progresje Field Plane	95
4.15.1.5. Klucz obliczeń	96
4.15.1.6. Łuk progresji w tabeli	96
4.15.2. Progresje sekundarne.....	97
4.15.3. Progresje tercjarne	101
4.16. Dyrekcje	103
4.16.1. Dyrekcje prymarne.....	103
4.16.2. Dyrekcje łuku solarnego	107

4.16.3. Tranzyty do dyrekcji.....	110
4.17. Planetariusze	111
4.17.1. Solariusz	111
4.17.2. Lunariusz	116
4.17.3. Planetariusz (Merkury – Eris)	117
4.18. Midpunkty	118
4.18.1. Midpunkty radixowe	118
4.18.2. Tranzyty do midpunktów	120
4.19. Planetoidy	123
4.19.1. Planetoidy radix	123
4.19.2. Tranzyty planetoid	124
4.19.3. Tranzyty do planetoid	125
4.20. Astrologia tradycyjna	127
4.20.1. Punkty arabskie	127
4.20.1.1. Punkty arabskie radixowe podstawowe	127
4.20.1.2. Tabela punktów arabskich radixowych rozszerzonych	128
4.20.1.3. Tranzyty do punktów arabskich podstawowych	130
4.20.1.4. Urodzenie nocne	132
4.20.2. Gwiazdy stałe	132
4.20.2.1. 38 najjaśniejszych gwiazd do 2m5	132
4.20.2.2. 133 ważniejsze gwiazdy stałe	133
4.20.2.3. Tranzyty precesyjne gwiazd	136
4.20.2.4. Współrzędne sferyczne gwiazd	136
4.20.3. Profekcja	137
4.20.4. Antiscia	138
4.20.5. Firdaria.....	139
4.21. Efemerydy	140
4.21.1. Efemerydy planetarne	141
4.21.1.1. Efemerydy tabelaryczne	141
4.21.1.2. Efemerydy graficzne	142
4.21.1.3. Efemerydy dynamiczne	145
4.21.2. Aspekty efemerydalne	146
4.21.2.1. Aspekty efemerydalne tabelaryczne	146
4.21.2.2. Aspekty efemerydalne graficzne	148
4.21.2.3. Aspekty efemerydalne dynamiczne	149
4.21.3. Kalendarz efemerydalny	150
4.21.4. Współrzędne sferyczne planet	150
4.21.5. Cykle deklinacyjne	153
4.21.6. Szukanie aspektu	154
4.21.7. Tabele i linie aspektów efemerydalnych	156
4.21.8. Szukanie ingresu	158
4.21.9. Tabela ingresów planetarnych.....	160

4.21.10. Zaćmienia	161
4.21.10.1. Zaćmienie Księżyca	161
4.21.10.2. Zaćmienie Słońca	163
4.21.11. Fazy Księżyca	164
4.21.12. Jałowy Bieg Księżyca	165
4.21.13. Doby, domy i pasma księżycowe	167
4.21.13.1. Doby Księżycowe	167
4.21.13.2. Progresywne Domy Księżycowe	168
4.21.13.3. Pasma Posadowienia Księżyca	169
4.21.14. Tabela godzin planetarnych	169
4.21.15. Wschody i zachody planet	170
4.21.16. Czasy Agnihotry	171
4.21.17. Tattwy	173
4.22. Astrokartografia	174
4.23. Zegar astrologiczny	187
4.24. Harmoniczne	192
4.24.1. Horoskop harmoniczny natalny	193
4.24.2. Tranzyty harmoniczne	199
4.24.2.1. Tranzytowy horoskop harmoniczny	199
4.24.2.2. Okresowe tranzyty harmoniczne	204
4.24.3. Dyrekcje harmoniczne	210
4.24.3.1. Dyrekcyjny prymarny horoskop harmoniczny	211
4.24.3.2. Okresowe prymarne dyrekcje harmoniczne	214
4.24.3.3. Dyrekcyjny horoskop harmoniczny łuku solarnego	217
4.24.3.4. Okresowe dyrekcje harmoniczne łuku solarnego	219
4.24.4. Harmoniczny horoskop partnerski	221
4.25. Elekcja	225
4.26. Cykl Jonasa	234
4.27. Biorytmy	236
4.27.1. Biorytmy indywidualne	238
4.27.2. Biorytmy partnerskie	242
4.27.3. Charakterystyka podstawowych układów biorytmicznych	245
4.28. Biodynamika	246
4.28.1. Kalendarz roczny	246
4.28.2. Kalendarz miesięczny	248
4.28.3. Typ zodiaku	249
4.29. Astrologia wedyjska	251
4.29.1. Horoskop wedyjski	251
4.29.2. Nakshatry Księżyca	255
4.29.3. Nakshatry Słońca	255
5. Opcje dodatkowe	256
5.1. Spisy	256

5.1.1. Spisy danych horoskopowych	256
5.1.2. Spis miejscowości polskich.....	262
5.1.3. Spis miast zagranicznych	264
5.1.4. Spisy tematyczne.....	265
5.1.5. Transfer spisów tematycznych z wersji 3.5 – 3.8	268
5.1.6. Sprawdzenie i korekta spisów	268
5.1.7. Konwersja spisów tematycznych z wersji 3.5 – 3.7.....	270
5.1.8. Archiwizacja danych	270
5.1.9. Wczytanie danych archiwizacyjnych z folderu Backup	271
5.1.10. Wczytanie danych z folderu AStrolog_Kopia_Danych	272
5.1.11. Transfer spisów tematycznych wersji 4.2 do Excela	272
5.2. Edytor	273
5.3. Pomoc	274
5.3.1. Opis programu	276
5.3.2. Symbolika planet	277
5.3.3. Symbolika znaków zodiaku	278
5.3.4. Symbolika aspektów	279
5.3.5. Symbolika figur	280
5.3.6. Animacja Układu Słonecznego.....	281
5.3.7. Podręcznik astrologii W.Zylbertala	281
5.3.8. Informacja o programie.....	282
5.3.9. Odczyt rozdzielczości	282
6. Opcje konfiguracyjne	283
6.1. Ustawienia standardowe	284
6.2. System domów	285
6.3. Kolorystyka horoskopu	286
6.4. Aspekty do wierzchołków domów	286
6.5. Domy predykcyjne	288
6.6. Linie aspektów	289
6.7. Linie domów.....	290
6.8. Wyświetlane obiekty	291
6.9. Zakres aspektów.....	293
6.10. Podświetlane opisy stopni zodiakalnych	294
6.11. Styl horoskopu wedyjskiego	296
6.12. Zodiak	297
6.13. Węzeł Księżycowy	298
6.14. Terminy	298
6.15. Czas obliczeń	299
6.16. Czas miejscowy	299
6.17. Godzina planetarna	301
6.18. Sygnifikatory zdrowia	302
6.19. Planety OOB	302

6.20. Bieg Jałowy	302
6.21. Obliczenia wedyjskie	302
6.22. Kolorystyka formularzy	304
6.23. Bieg jałowy Księżyca	305
6.24. Orientacja horoskopu.....	306
6.25. Centrowanie formularzy.....	307
6.26. Animacja Układu Słonecznego.....	307
6.27. Styl XP	308
6.28. Ustawienia w opcjach menu	308
6.29. Władztwo planetarne	308
6.30. Interpretacje	310
6.31. Druk i plik PDF.....	313
7. Koniec	313
8. Narzędzia menu horoskopu.....	314
8.1. Lupka powiększająca horoskop.....	314
8.2. Kopia ekranowa	316
8.3. Ikona drukarki	317
8.4. Druk	318
8.5. Ikona PDF	318
8.6. Obraz	320
9. Rozbudowa wersji 4.2 w czasie jej dystrybucji.....	321
9.1. Skróty klawiaturowe.....	321
9.2. Relokacja solariusza.....	321
9.3. Przełączanie między zodiakami	322
9.4. Obraz bitmapowy powiększonego horoskopu w Lupce	323
9.5. Wybór planetoid w tranzytach okresowych	324
9.6. Edycja błędnych spisów tematycznych bad	325
9.7. Klawiaturowe kroki czasowe	330
9.8. Zegar kontaktowy	331
9.9. Mundoskop tranzytowy (tMundoskp)	332
9.10. Lista sporządzonych kopii ekranowych i horoskopów.....	333
9.11. Horoskop osobowości planety.....	338
9.12. Taniec planet	340
9.13. Inne metody obliczania progresywnego MC.....	343
9.14. Odtwarzanie i zapis horoskopów ze spisu bieżącego.....	345
9.15. Zapis i wczytywanie wybranych gwiazd stałych	349
9.16. Cykle szerokości ekliptycznych geocentrycznych planet	349
9.17. System domów całonakowych.....	351
9.18. Wybór i wykreślanie PA w tabeli i na kole horoskopu	352
9.19. Wybór i wykreślanie gwiazd w tabeli i na kole horoskopu.....	354
9.20. Rozbudowa analizy astrokartograficznej o Węzeł Północny	355
9.21. Tabelka Antiscii w wybranych horoskopach	356

9.22. Opisy planetarnych stopni zodiakalnych	357
9.23. Szukanie powiązanych aspektów efemerydalnych	359
9.24. Szukanie planetarnych figur efemerydalnych.....	367
9.25. Pełnoekranowe kopie horoskopów	372
9.26. Pomięcie półsekstyli i kwinkunsa w tabelach predykcyjnych.	373
9.27. Kontynuacja profekcji w następnych latach.....	373
9.28. Kolorystyka linii aspektów graficznych	375
Bibliografia	376

Od autorów

Oddajemy najnowszą wersję 4.2 programu „Astrolog”, mając nadzieję, że zostanie ona przyjęta przez Państwa przychylnie. To już ponad **30 lat** naszej pracy nad **programem „Astrolog”**. Chcemy, by w jak największym stopniu był Państwu pomocny i spełniał Państwa oczekiwania. Mamy nadzieję, że zasłuży sobie na miano „**programu z duszą**”. Użytkownikom programu będziemy wdzięczni za wszelkie uwagi dotyczące jego funkcjonowania, w tym ewentualnych błędów (mimo, że w procesie intensywnego testowania staraliśmy się je wszystkie wyeliminować) oraz dalszej jego rozbudowy. Wszelkie wprowadzane zmiany zostaną ujęte w wersji elektronicznej opisu programu.

Składamy podziękowania Panu dr **Ireneuszowi Włodarczykowi** za udostępnienie wielu cennych materiałów astronomicznych, Panom **Zbigniewowi Ogińskiemu**, **Szczepanowi Pieścikowi** oraz Pani **Annie Konarzewskiej-Chyłek** za pomoc w przygotowywaniu i korektę opisów interpretacyjnych.

Dziękujemy również Panu **Piotrowi Piotrowskiemu** za zgodę na wykorzystanie informacji zawartych w jego książce „**Przesłanie Chirona**”, wydanej przez **Studio Astropsychologii w Białymstoku**.

Panom **Andrzejowi Opejdzie**, **Robertowi Antoniakowi**, **Dariuszowi Świątłemu** i **Arturowi Rutkowskiemu** oraz Pani **Ewie Buss** dziękujemy za wiele cennych wskazówek oraz materiałów, które zostały uwzględnione w tej wersji programu.

Szczególne podziękowania składamy Panu **Krzysztofowi Menclowi** za bardzo wnikliwe testowanie programu, które było dla nas nieocenioną pomocą i umożliwiło wcześniejsze wydanie tej wersji programu.

Będziemy wdzięczni za wszelkie uwagi Użytkowników, które pomogą ulepszyć program, poprawić jego funkcjonalność i wyeliminować ewentualne błędy, chociaż dołożyliśmy wszelkich starań, aby w procesie testowania wszystkie je wyeliminować.

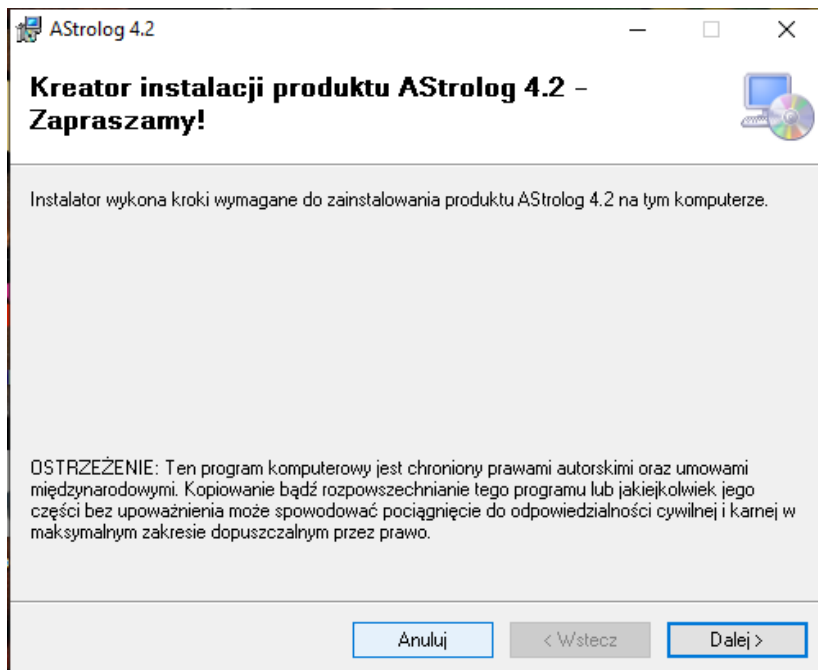
ASTROLOG JEST PROGRAMEM AUTORSKIM ZBIGNIEWA ARAŃSKIEGO I JANA CHWISZCZUKA. AUTORZY WŁOŻYLI W NIEGO PONAD 30 LAT PRACY I SERCA I ZASTRZEGAJĄ SOBIE WSZELKIE PRAWA DO PROGRAMU. WSZELKIE PRÓBY INGERENCJI W PROGRAM LUB WYKORZYSTANIE JEGO TREŚCI BĘDĄ TRAKTOWANE JAKO NARUSZENIE PRAW AUTORSKICH.

1. Instalacja programu

Program **ASTROLOG 4.2** pracuje w systemie Windows 7, Windows 10 i Windows 11, wymaga minimalnej rozdzielczości ekranu 1280 * 768 pixeli. Instaluje się go z płyty CD uruchamiając **SETUP.EXE**. Wtyczka w porcie USB jest kontrolnym kluczem sprzętowym, wymaganym przy uruchamianiu programu i jest indywidualnie przypisana Użytkownikowi.

Podczas instalacji zakładany jest folder (domyślnie **ASTROLOG**) i instalowane środowisko uruchomieniowe **Microsoft Framework**, biblioteki klas oraz fonty od **Astrolog1** do **Astrolog6**. **ASTROLOG** jest wprowadzany do **Menu Start Windowsa**, a na pulpicie tworzony jest skrót.

Instalator prowadzi Użytkownika przez cały proces instalacji programu (Rys.1).



Rys.1. Instalator programu Astrolog 4.2

Przy aktualizacji programu należy najpierw **odinstalować** poprzednią wersję, korzystając z elementu **Programy i funkcje** w **Panelu sterowania**. Przed instalacją programu należy sporządzić kopię folderów **Osoby** i **Koment** oraz ewentualnie **Opisy i Obrazy** z poprzedniej wersji **Astrologa**. Można skorzystać z opcji menu Spisy -> Archiwizacja danych.

Uszkodzony, oryginalny klucz można wymienić na nowy za dopłatą.
UWAGA! Utrata klucza sprzętowego USB jest równoznaczna z utratą programu, nie wydajemy drugiego klucza. Do klucza dodajemy smycz, aby uniemożliwić jego zawieruszenie się.

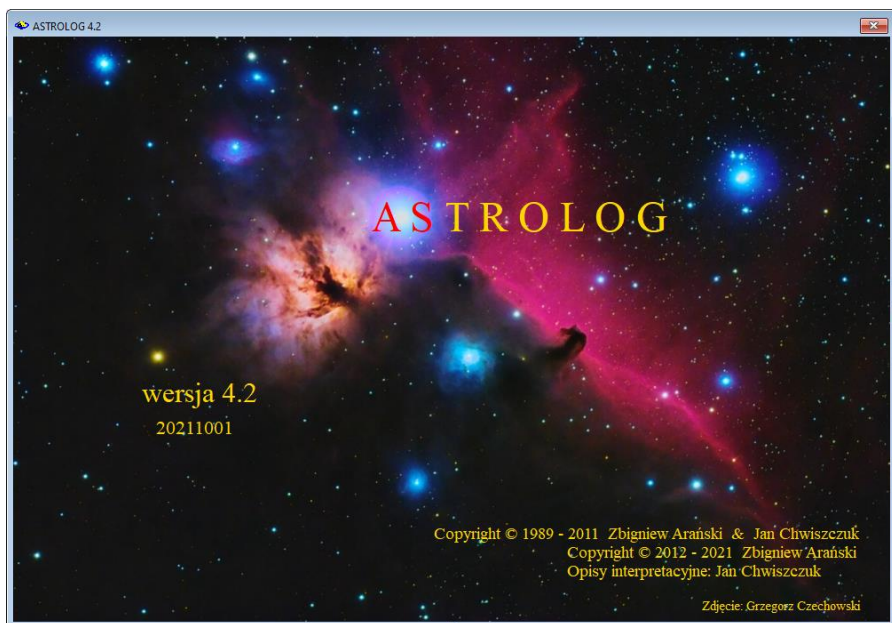
Przy pierwszym uruchomieniu sprawdzane są podstawowe pliki Astrologa. W przypadku wykrycia nieprawidłowości wyświetlany jest odnośny komunikat np. o braku pliku i ewentualnie zalecane jest uruchomienie określonych opcji naprawczych, zawartych w programie.

Sprawdzana jest prawidłowa długość rekordów plików programu, przy wykryciu ich starszych wersji wyświetlany jest komunikat o konieczności ich sprawdzenia i korekty lub ewentualnej konwersji.

W przypadku stwierdzenia braku plików spisów tematycznych lub ich zerowej długości, są one odtwarzane z ich odnośnych kopii z rozszerzeniem „.old”.

Zaleca się, by w ustawieniach ekranowych komputera o mniejszych rozdzielczościach do HD (1920 * 1080 pixeli) ustawiać skalę na wartość 100%, wówczas prawidłowo będzie odczytywana rozdzielczość ekranu. Z programu można odczytać ją w opcji Pomoc – Odczyt rozdzielczości. Dla laptopów o dużej rozdzielczości np. 4K można stosować dużo większe skale, sugerowane skale dla orientacji poziomej i pionowej podane są w wymienionej już opcji Odczyt rozdzielczości.

2. Aktualna wersja 4.2 programu Astrolog



Rys.2. Ekran powitalny wersji programu Astrolog 4.2

Program **ASTROLOG** oblicza i wykreśla horoskopy. Duże możliwości obliczeniowe i wiele użytecznych opcji programowych czynią z niego niezastąpione narzędzie pracy każdego profesjonalnego Astrologa. Dodatkowy moduł interpretacyjny i zawarty podręcznik stwarzają dogodne narzędzie do nauki astrologii dla wszystkich jej miłośników. Zawarte w programie opisy interpretacyjne pozwalają na przyswojenie znaczenia pobytu planet w znakach zodiaku i domach horoskopowych oraz aspektów i figur planetarnych, a obszerny opis programu pomaga w jego zrozumieniu i użytkowaniu. Ekran powitalny programu Astrolog 4.2 przedstawia Rys.2.

Tworząc program w systemie Windows staraliśmy się aby jego obsługa była maksymalnie uproszczona, zrozumiała i przyjazna dla Użytkownika. Unikaliśmy zbędnej liczby otwieranych okien. Przyjęliśmy zasadę, by wszystkie dane wprowadzać możliwie z jednego formularza, a wyświetlany obraz był identyczny z wydrukiem horoskopowym. Uznaliśmy, że niepotrzebne elementy mogą rozpraszać Astrologa, kontemplującego obraz horoskopu.

Począwszy od 15.X.1582 r, w większości państw. pozycje planet i domów obliczane są według kalendarza gregoriańskiego, a poniżej tej daty wg

kalendacza juliańskiego, jednak np. w Anglii kalendarz gregoriański wprowadzono dopiero w roku 1753, co zostało uwzględnione w programie. Poprawność obliczeń została sprawdzona dla historycznych obserwacji bliskich koniunkcji planetarnych wykonanych w krajach Dalekiego Wschodu. Program obejmuje zakres lat 10000 p.n.e. - 10000 n.e. Dla Plutona, Ceres, Eris i planetoid zakres lat 1 p.n.e. – 2500. Dla lat 1753 – 9998 przy wyborze dat można posługiwać się wygodnym kalendarzem.

Praca nad programem **ASTROLOG** została rozpoczęta w 1987 roku, a w roku 1989 powstała jego pierwsza wersja w systemie DOS. W latach 1989 – 1990 powstały testowe **wersje 1.0 – 1.3**, a w latach 1991 – 1997 **wersje 2.00 – 2.32**. Od roku 1995 równolegle rozpoczęliśmy pracę nad wersją pod Windows.

Dotychczas zostały wydane następujące wersje Windowsowe programu Astrolog:

1998 - Wersja 3.1

2000 - Wersja 3.2

2001 - Wersja 3.3

2002 - Wersja 3.4

2003 - Wersja 3.5

2005 - Wersja 3.6

2007 - Wersja 3.7

2009 - Wersja 3.8

2016 - Wersja 4.0

2019 - Wersja 4.1

2021 - Wersja 4.2

Poszczególne wersje rozbudowywały zakres i funkcjonalność oprogramowania, zgodnie z sugestiami liczego grona jego Użytkowników.

W latach 2010 – 2016 trwały prace nad **wersją 4.0** wykorzystującą narzędzia Visual Studio i platformę programistyczną NET Framework, co umożliwiło poprawienie grafiki programu i jego funkcjonalności, a w latach 2017-2019 nad wersją 4.1, wykorzystującą w większym stopniu narzędzia tworzenia tabel i ich wydruku w formacie PDF.

W wersji 4.2, tworzonej w latach 2020-2021 położono nacisk na skalowanie wszystkich opcji do pełnego ekranu. Rozbudowana została opcja astrologii tradycyjnej, zawierającej oprócz rozbudowanej opcji punktów arabskich i gwiazd stałych, profekcje, antiscie i firdarie. Dodane zostały podstawy astrologii wedyjskiej z horoskopem wedyjskim w dwu stylach, okresami Dashas oraz tabelami nakshatr Księżycza i Słońca. Dodano opisy interpretacyjne gwiazd tworzących koniunkcje z planetami natalnymi. Umożliwiono zapis horoskopów z

podanymi sekundami, aby móc korzystać z licznych baz danych horoskopowych, stosujących ten format czasu oraz zwiększający precyzję wyszukiwanych aspektów i ingresów. Umożliwiony został także zapis baz danych do Excela i ich pełna archiwizacja.

Narzędzie powiększającej obraz lupki rozszerzono do wszystkich horoskopów pojedynczych, umożliwiając wyświetlanie tabeli aspektów i wybór wykreślanych linii aspektów planetarnych.

Opisy interpretacyjne zostały poszerzone o opisy progresji sekundarnych zarówno w formie horoskopowej, jak i okresowej. Dodano także interpretacyjne opisy solarne.

Program **ASTROLOG w wersji 4.2** składa się z następujących głównych opcji, wybieranych z górnego paska menu:

- **Horoskop**
- **Tranzyty**
- **Progresje**
- **Dyrekcje**
- **Planetariusze**
- **Midpunkty**
- **Planetoidy**
- **Astrologia tradycyjna**
- **Efemerydy**
- **Astrokartografia**
- **Zegar astrologiczny**
- **Harmoniczne**
- **Elekcja**
- **Cykl Jonasa**
- **Biorytmy**
- **Biodynamika**
- **Astrologia wedyjska**

opcji dodatkowych:

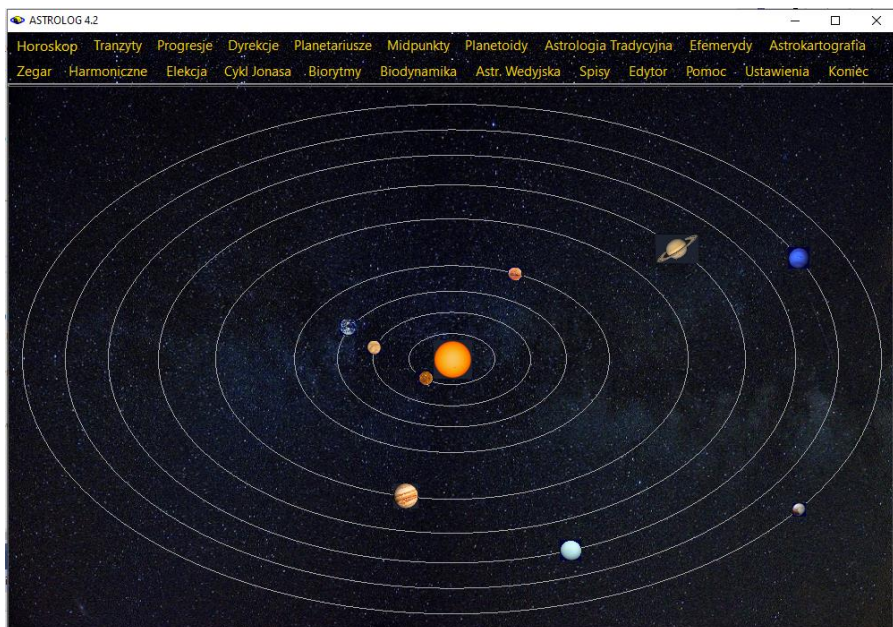
- **Spisy**
- **Edytor**
- **Pomoc**

opcji konfiguracyjnej:

- **Ustawienia programu**

oraz opcji umożliwiającej bezpieczne zakończenie pracy z programem:

- **Koniec**



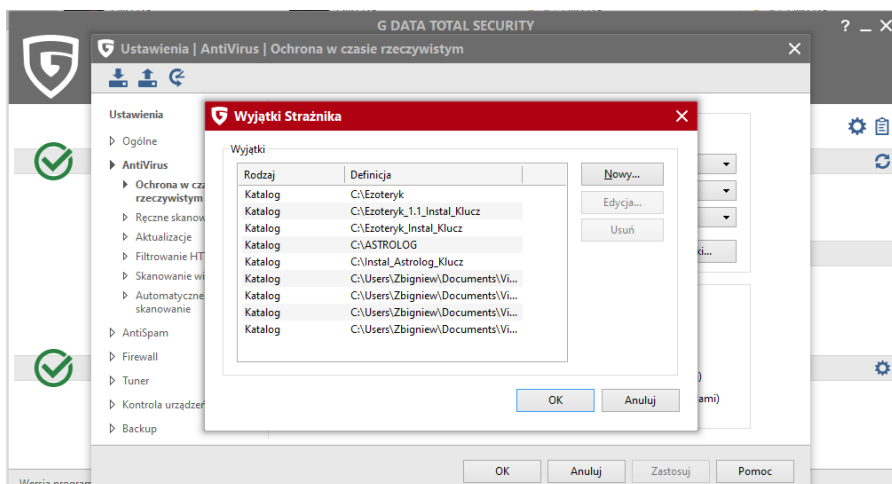
Rys.3. Główne opcje menu programu Astrolog 4.2

Poszczególne opcje główne, uwidocznione w górnym menu programu (Rys.3) składają się z wielu podopcji, które zostaną szczegółowo omówione w dalszej części opisu programu **Astrolog**.

2.1. Ingerencja programów antywirusowych

Programy antywirusowe mogą blokować uruchomienie nieznanym im programów, jak czyni to np. program Avast. Jednak po sprawdzeniu w laboratorium Avasta program zostaje odblokowany. Inne programy jak np. GDATA mogą blokować zapis do pliku dyskowego, uniemożliwiając poprawną pracę programu Astrolog, należy wtedy w ustawieniach danego programu antywirusowego umieścić katalog Astrologa w wyjątkach Strażnika, jak pokazano to na Rys 4.

Program Eset usuwał plik runtime.dll, nieodzowny do uruchomienia programu. Informacja jak sobie z tym poradzić, została zamieszczona na stronie programu Astrolog, wraz z możliwością ściągnięcia usuniętego pliku runtime.dll.



Rys.4. Katalogi Astrologa umieszczone w wyjątkach Strażnika na przykładzie programu GDATA

3. Formularz danych

Formularz danych (Rys.5) służy do wprowadzenia danych personalnych w celu wykreślenia wybranego horoskopu. Jest on podzielony na cztery zasadnicze części, wyróżnione odrębnymi kolorami. Niebieska służy do wprowadzania danych personalnych osoby, biała – danych czasowych, które można wprowadzać z dokładnością sekundową, zielona - współrzędnych geograficznych miejscowości, na samej górze umieszczone są natomiast trzy okienka tekstowe, wyświetlające dane horoskopów A, B i C, które są używane do wykreślenia horoskopów porównawczych, kontaktowych, relacyjnych oraz horoskopów potrójnych. Dane te są wprowadzane za pomocą przycisku komendy "**Wprowadź dane A (B, C)**" dla horoskopu z formularza danych. Powyżej tego przycisku znajdują się przyciski „**Zamień A z B**”, „**Zamień B z C**” i „**Zamień C z A**”, zamieniające ze sobą dane horoskopowe wprowadzone do okienek A i B i C. Horoskopy pojedyncze wykonywane są dla danych wyświetlonych w formularzu danych.

ASTROLOG 4.2 Dane: HOROSKOP RADIX

Callas Maria 02.12.1923 04:30:00 New York		○ Dane A Zamień A z B	
Curie-Skłodowska Maria 07.11.1867 13:30:00 Warszawa		● Dane B Zamień B z C	
		○ Dane C Zamień C z A	
Curie-Skłodowska Maria 07.11.1867 13:30:00 Warszawa [16]		Wprowadź dane B	
alfabetyczny spis horoskopów bieżących		wybrany spis danych	
opcjonalny komentarz		Postaci	
imię	<input checked="" type="checkbox"/> zostaw dane	Horoskop	
nazwisko		testowy	
pleć (k/m)	m	domy	Placidus
data gregoriańska	komputera 03.10.2021	dzień tygodnia	niedziela
czas rzeczywisty	nieznany 11:36:33	<input checked="" type="checkbox"/> kalendarz 1753 - 9998	
miejscowość	Tychy Paprocany		
państwo	Polska		
dł.geog. (E/W) szer.geog. (N/S)	19 ° 0 ' E	50 ° 6 ' N	
strefa czasowa	2	czas wschodnioeuropejski	
alfabetyczny spis miejscowości polskich		Nowe Dane	
		Zapisz Dane	
		Usuń Dane	
		Nowe Miasto	
		Zapisz Miasto	
		Usuń Miasto	
		Powrót do Menu	
		Miasto Polskie	
		Miasto Zagraniczne	

Rys.5. Formularz wprowadzania danych

Poniżej komórek pamięci umieszczone są dwa okienka rozwijalne, w których przechowywany jest alfabetyczny spis danych horoskopowych z wybranego z prawej strony spisu tematycznego oraz spis **horoskopów**

bieżących, tj. horoskopów, które zostały wykonane w ramach danej sesji.

Na samym dole umieszczone są podobne okienka rozwijalne, służące do wyboru miast polskich i zagranicznych. Miasta zagraniczne wyświetlane są w dwóch okienkach rozwijalnych, posortowanych alfabetycznie według nazw miast oraz państw. Miasta Stanów Zjednoczonych Ameryki posortowane są dodatkowo według skrótów nazw stanów. Miejscowości mogą być dopisywane lub usuwane z formularza danych, a dodatkowo korygowane w opcji **Spisy miast**.

W odrębnej opcji **spisów tematycznych** można utworzyć i nazwać nowe spisy, w których będą grupowane różne horoskopy. Korzystając z okienka rozwijalnego można wybierać dowolny spis tematyczny, a wraz z nim odrębną grupę horoskopów. W spisie zbiorczym zapisywane są wszystkie horoskopy ze wszystkich spisów tematycznych.

Klikając w odpowiednią pozycję spisu danych horoskopowych, wprowadzamy wybraną osobę lub wykreślony uprzednio horoskop do formularza danych. W spisie bieżącym umieszczane są te horoskopy, do których mogą później zostać wykonane inne horoskopy, po wprowadzeniu ich do formularza danych lub następnie do okienek danych horoskopowych A, B lub C. Są to horoskopy natalne, planetariusze, progresje, dyrekcje, horoskopy kontaktowe, relacyjne, wektory chwili, horoskopy projektowane, poczęcia, węzłów księżycowych, efemerydalne, zaćmień Słońca, zaćmień i faz Księżyca oraz aspektów i ingresów planetarnych.

Do pamięci bieżącej wprowadzane są horoskopy bazujące na kroku czasowym, a przy kroku ciągłym – ostatni. Dla horoskopu harmonicznego wprowadzane są jedynie dane natalne. Horoskopy radix, poczęcia, zaćmień i faz, aspektów i ingresów planetarnych, wprowadzone ze spisu bieżącego do formularza danych, mogą być odtworzone przy wyborze z menu horoskopu radix. Horoskopy faz, zaćmień, planetariuszy, progresji sekundarnych oraz aspektów i ingresów planetarnych mogą być zapisywane w spisach tematycznych. Dla danych umieszczonych w pamięci A i B ze spisu danych horoskopowych lub spisu bieżącego można wykonać horoskop kontaktowy, relacyjny i porównawczy, a wraz z horoskopem umieszczonym w pamięci C - horoskop potrójny.

Naciśnięcie przycisku "**Nowe Dane**" powoduje wyczyszczenie formularza i wprowadzeniu do niego aktualnej daty i czasu. Przy aktywnym polu wyboru „**Zostaw dane**” pozostają imię, nazwisko oraz płeć. Wprowadzając dane horoskopowe dopuszcza się nie podanie imienia, nazwiska, bądź nie określenie płci. Znajdujący się z lewej strony przycisk data „**komputera**” umożliwi pobranie danych miejscowości z pliku „zegar.txt” i czasu z zegara komputera. Znajdujący się poniżej przycisk czas „**nieznany**” umożliwi wykreślenie horoskopu przy nieznannej godzinie urodzenia. Nie są wtedy wykreślane wierzchołki domów horoskopowych, a horoskop wykreślany jest

na godzinę 12:00. Przycisk „**Zapisz Dane**” zapisuje dane horoskopowe do aktualnego spisu tematycznego i spisu zbiorczego, a „**Usuń Dane**” usuwa dane horoskopowe wyświetlone w formularzu danych z aktualnego spisu tematycznego i spisu zbiorczego. Dane te można również usuwać, korzystając ze spisu danych horoskopowych.

Program umożliwia obliczenia w czasie rzeczywistym, stosowanym na co dzień, a także w czasie efemerydalnym, w którym sporządzane są efemerydy planetarne. Wówczas przed okienkiem czasowym pojawi się napis czas efemerydalny. Obecnie (2021) czasy te różnią się o 72 sekundy ale na początku naszej ery różnica dochodziła do 3 godzin. Dla nowo wprowadzanych danych podany czas jest tożsamy z czasem przyjętym w opcji ustawień w menu. Ponieważ wiele osób myliło czas rzeczywisty z efemerydalnym, w wersji 4.2 czas efemerydalny został zablokowany. Może być on odblokowany na specjalne życzenie Użytkowników, którzy wcześniej wykreślali horoskopy, obliczając pozycję planet przy wykorzystaniu tablic efemerydalnych a nie obliczeń komputerowych i chcieli je obecnie porównać.

Daty można wprowadzać korzystając z kalendarza, obejmującego lata 1753 – 9998. Chcąc sporządzić horoskop dla wcześniejszej daty (od roku 10000 p.n.e.), należy odznaczyć kalendarz w odnośnym okienku wyboru.

Daty poniżej 4 października 1582 roku wprowadzane są jako juliańskie, daty do roku 1884 można wprowadzać jako juliańskie bądź gregoriańskie.. Formularz wprowadzania danych jest uzupełniony o pole wyboru daty juliańskiej. Dzięki temu można wpisywać do formularza danych daty juliańskie po reformie kalendarza w 1582 roku. Wiele państw reformę kalendarza wprowadziło znacznie później, np. Anglia dopiero w roku 1753 (stąd wynika dolny zakres kontrolki kalendarza). Formularz wprowadzania przykładowych danych Williama Lilly uzupełniony o pole wyboru daty juliańskiej przedstawia Rys.6.

W programie wiele państw ma wpisane daty zmiany kalendarza juliańskiego na gregoriański. W zamyśle było wprowadzenie wszystkich dat europejskich, jednak zmiany były wprowadzone w różnych latach w poszczególnych krainach i kantonach i wymagałyby to śledzenia wielu map historycznych i określanie dat zmian kalendarza juliańskiego na gregoriański dla każdego miasta. Wprowadzono więc w szczególności te daty, w których kalendarz był zmieniany w całym kraju.

. W programie daty juliańskie zostają przeliczone na gregoriańskie i w tej postaci zapisywane są w spisach.

Z prawej strony daty podany jest **dzień tygodnia**, a poniżej **system domów**, przyjęty w ustawieniach konfiguracyjnych programu. Dla osoby wybranej ze spisu danych horoskopowych podany jest system domów zastosowany przy sporządzeniu i zapisaniu horoskopu tej osoby, dla nowej osoby system wybrany w ustawieniach programu.

alfabetyczny spis danych horoskopowych - spis Postaci		<input checked="" type="radio"/> Dane A Zamień A z B <input type="radio"/> Dane B Zamień B z C <input type="radio"/> Dane C Zamień C z A	
alfabetyczny spis horoskopów bieżących		Wprowadź dane A	
opcjonalny komentarz		wybrany spis danych	
imię	<input checked="" type="checkbox"/> zostaw dane	Postaci	
nazwisko	Horoskop		
pleć (k/m)	m	domy	Placidus
data juliańska	komputera	1 5 1602	dzień tygodnia
czas rzeczywisty	nieznanany	2 0	<input checked="" type="checkbox"/> data juliańska <input type="checkbox"/> kalendarz 1753 - 9998
mięjsowość	Leicester		
państwo	England		
dl.geog.(E/W) szer.geog.(N/S)	1 5	E	52 38 N
strefa czasowa	<input checked="" type="checkbox"/> GMT	m	czas miejscowy
wybór strefy czas (ss.ss)	Leicester England 1°5'E 52°38'N [1435]		
	lei		
		Wykreśl Horoskop	
		Nowe Dane	
		Zapisz Dane	
		Usuń Dane	
		Nowe Miasto	
		Zapisz Miasto	
		Usuń Miasto	
		Powrót do Menu	
		Miasto Polskie	
		Miasto Zagraniczne	

Rys.6. Formularz danych uzupełniony o pole wyboru daty juliańskiej.

W górnej części formularza znajduje się okienko umożliwiające opcjonalne wpisywanie **komentarza**, dotyczącego danej osoby. Wraz z danymi osoby, zapisywanymi w folderze **Osoby** w pliku o nazwie spisu tematycznego, może on zostać zapisany w pliku o nazwie złożonej z danych personalnych danej osoby, rozpoczynających się od jej nazwiska i imienia, znajdującym się w folderze **Koment**. Oba te pliki są skorelowane.

W dolnej części formularza danych znajdują się rozwijalne okienka, zawierające **spis współrzędnych miejscowości polskich i zagranicznych**. Miejscowości zagraniczne są ułożone alfabetycznie według miejscowości i według państw. Ułatwia to ich odnajdywanie. Wszelkie spisy działają w ten sposób, że po wpisaniu pierwszej litery i następnych do okienka tekstowego cały spis ustawiany jest na te litery. Wybranie miejscowości wymaga kliknięcia w nią myszką.

Naciśnięcie przycisku "**Nowe miasto**", czyści dolny fragment formularza danych, przygotowując go do wprowadzenia współrzędnych nowej miejscowości. Dwa współpracujące ze sobą przyciski - "**Miasto polskie**" i "**Miasto zagraniczne**" przygotowują odpowiednio formularz danych do wpisu miejscowości polskiej lub zagranicznej i uaktywniają odpowiednie wpisy miejscowości. Nową miejscowość można dopisać do spisu miejscowości naciskając przycisk „**Zapisz miasto**” lub też z niego usunąć za

pomocą przycisku „**Usuń miasto**”. Przy obu tych operacjach zostaje zachowany dotychczasowy plik miast z rozszerzeniem old. W przypadku błędu zapisu nowego pliku miast, można go odtworzyć w opcji menu Spisy - **Sprawdzenie i korekta spisów** ze spisu old. Gdy brak jest spisu miast lub ma on błędną długość, zostanie on odtworzony automatycznie z pliku old przy nowym uruchomieniu Astrologa. Przy wprowadzaniu nowej miejscowości można jej przypisać współrzędne, a także strefę czasową pobliskiej, już istniejącej w spisie miejscowości, wybierając odpowiednią odpowiedź w okienku komunikacyjnym. Miejscowości można również wprowadzać i usuwać oraz korygować, korzystając z opcji **Spisy miejscowości** polskich i zagranicznych.

Dla Polski, od momentu wprowadzenia czasu strefowego, strefa czasowa ustalana jest automatycznie, dla wszystkich miast europejskich oraz wielu miast zagranicznych zdefiniowane zostały tablice stref czasowych, umożliwiające automatyczne określenie strefy czasowej, dla pozostałych miast strefę można wybrać z kilku obowiązujących dla danego państwa, naciskając jeden z przycisków z przypisaną mu strefą czasową.

Strefy czasowe zostały zaproponowane w 1878 roku przez kanadyjczyka Sandforda Fleminga https://pl.wikipedia.org/wiki/Sandford_Fleming i wprowadzone w roku 1884 lecz w różnych państwach wprowadzano je w różnym czasie, podobnie czas letni.

Gdy strefy nie da się ustalić (np. w danym czasie nie była jeszcze wprowadzona), program umożliwia zastosowanie czasu słonecznego miejscowego, bądź czasu strefowego najbliższego południka 15-stopniowego. W **czasie prawdziwym słonecznym miejscowym** słońce góruje nad danym miejscem punktualnie o godzinie 12.00. Czas ten wskazywały zegary słoneczne. Czas ten różni się nieco od **średniego czasu słonecznego miejscowego**, który został wprowadzony około roku 1360, gdy zaczęto stosować zegary mechaniczne, uwzględniającego jedynie różnicę długości geograficznej i przyjmującego 4 minuty czasu, jako odpowiednik 1 stopnia długości geograficznej. Różnica między obu czasami, dochodząca do 16 minut, wynika z niejednostajności ruchu Ziemi wokół Słońca i określa ją tzw. równanie czasu. Przed rokiem 1360 należy stosować czas miejscowy prawdziwy, po tej dacie, a przed wprowadzenie stref czasowych w roku 1884, zaleca się stosować czas miejscowy średni, gdyż w tym czasie zapewne były określane wydarzenia. Stosowany czas miejscowy definiuje się w ustawieniach konfiguracyjnych programu.

Przycisk czas „**GMT**” (TU) pozwala na wykreślanie horoskopów w czasie uniwersalnym (czas Greenwich, strefa czasowa 0), gdy takie dane horoskopowe posiadamy lub z pewnych względów jest to wygodne, gdy np. nie znamy obowiązujących w danym miejscu i czasie stref czasowych.

Typ aktualnie wybranego horoskopu wyświetlony jest w nagłówku formularza danych. Aby go wykreślić należy nacisnąć przycisk "**Wykreśl horoskop**". Program sprawdza, czy zostały wprowadzone wszystkie dane i czy wykreślenie horoskopu jest możliwe. Jeżeli tak, to wykreśla go.

The screenshot shows the 'ASTROLOG 4.2' window with the following fields and options:

- data gregoriańska:** 03.10.2021
- dzień tygodnia:** niedziela
- czas rzeczywisty:** 11:39:18
- kreśl domy predykcji
- kalendarz 1753 - 9998

A calendar view is displayed for the period from October 3, 2021, to October 9, 2021, with the 3rd of October selected.

miejsowość: Tychy Paprocany

państwo: Polska

aktualna lokalizacja: Obecna lokalizacja

nowa miejscowość: Nowa Miejscowość

długość geograficzna (E/W): 19° 0' E

szerokość geograficzna (N/S): 50° 6' N

strefa czas.: czas GMT 2 czas wschodnioeuropejski

lista miejscowości: alfabetyczny spis miejscowości polskich

miasto polskie: Miasto Polskie

miasto zagraniczne: Miasto Zagraniczne

Buttons: Anuluj, OK

Rys.7. Formularz wprowadzania czasu z kalendarzem dla czasów obecnych

Na formularzach, wymagających wprowadzenia czasu, w zakresie lat 1753 – 9998 używa się kalendarza, co jest zaznaczone odnośnym polem wyboru lub nie - dla lat 10000 p.n.e. do 10000 n.e. Wybór zostawiamy Użytkownikowi, jednak jeśli można, sugerujemy korzystanie z kalendarza, gdyż jest to wygodne. Jeżeli data wykracza poza zakres kalendarza, program automatycznie wyłącza kalendarz, odznaczając odnośne pole wyboru. Chcąc ponownie korzystać z kalendarza, trzeba zaznaczyć jego pole wyboru. Dla dat od 10000 p.n.e. do 10000 n.e. wprowadzono co 4000 lat obrazowe przedstawienie danej epoki czasu, poprzez odpowiadające jej historyczne wydarzenie, używając dodatkowo paska postępu dla określenia aktualnie wybranego czasu. Przykładowy formularz, z którego wprowadza się datę dla sporządzenia np. horoskopu tranzytowego przedstawia Rys.7.

Formularz wyposażony jest także w okienko wyboru daty juliańskiej, umożliwiające wprowadzanie dat juliańskich również po roku 1582.

4. Opcje główne

Opcja wybrana z menu zostaje wyszczególniona w nagłówku formularza danych. Po wprowadzeniu danych do formularza i naciśnięciu przycisku „**Wykreśl horoskop**”, program przystępuje do sprawdzenia wprowadzonych danych horoskopowych, a następnie do obliczeń i wykreślenia horoskopu. W lewym górnym rogu, w główce horoskopu, podany zostaje typ horoskopu, dane personalne osoby lub wydarzenie, dla którego horoskop jest wykreślany, określana jest strefa czasowa oraz miejscowość wraz ze współrzędnymi geograficznymi. Dane, które zostają tu wyświetlone zależą od typu horoskopu, np. przy wyszukiwaniu przez program daty (np. dla solariusza), zostaje określona dokładna data w obowiązującym czasie strefowym, współrzędne miejscowości, a poniżej dane personalne osoby lub wydarzenia, do którego dany horoskop się odnosi. Program dopuszcza zagnieżdżanie się horoskopów, tzn. np. wykonywanie tranzytów do solariusza, horoskopu kontaktowego progresji i solariusza itp., co znajduje zawsze odzwierciedlenie w główce horoskopu.

Poniżej główki, z lewej strony formularza horoskopowego, wyświetlona zostaje informacja o stosowanym systemie domów i podane są obliczone pozycje wierzchołków domów.

W przypadku stosowania zodiaku syderecznego w prawym górnym rogu wyświetlana jest obliczona dla danego horoskopu wartość stopniowa ayanamsy lub podana nazwa wybranej ayanamsy.

Gdy w ustawieniach menu wybrane jest obliczanie godziny planetarnej, określana jest planeta władająca urodzeniową **godziną planetarną**. Godzinę planetarną określa się poprzez podział dnia od wschodu do zachodu słońca na 12 równych części, zwanych godzinami planetarnymi dziennymi i nocy od zachodu do wschodu na 12 równych części, zwanych godzinami planetarnymi nocnymi. Godzinami planetarnymi włada 7 planet w ściśle określonej kolejności: Słońce, Wenus, Merkury, Księżyc, Saturn, Jowisz i Mars. Niedziela rozpoczyna się władaniem Słońca, poniedziałek - Księżyc, wtorek - Marsa, środa - Merkurego, czwartek - Jowisza, piątek - Wenus, a sobota - Saturna. Wynika to z przyjętej cykliczności.

Poniżej godziny planetarnej określany jest **układ planetarny** horoskopu, wyróżniono: rozprysk, zwichnięcie, wiązkę, lokomotywę, huśtawkę, miskę, wiadro i koronę.

Dla horoskopów pojedynczych i tranzytowych określana jest **doła księżycowa, progresywny dom księżycowy oraz pasmo posadowienia Księżycyca**.

Horoskop, w zależności od typu, może być pojedynczy, podwójny lub

potrójny. W środku horoskopów pojedynczych i podwójnych opcjonalnie, zgodnie z ustawieniem w menu, wykreślane są **linie aspektów**, łączące planety tworzące ze sobą aspekty główne z zadeklarowanym tabelarycznie zakresem odchyłki od dokładnego aspektu. Aspekty harmonijne wykreślane są zieloną linią ciągłą, a nieharmonijne czerwoną linią przerywaną. Do aspektów głównych harmonijnych zaliczono półsekstyl, sekstyl i trygon, a do nieharmonijnych kwadraturę, kwinkunks i opozycję. Dodatkowo, jeżeli wybrane są aspekty małe, kreślone są linie półkwadratury i półtora kwadratury. Wszystkie aspekty, wraz z ich zakresem stopniowym, przedstawiono w opcji **Pomoc** w podopcji **Symbolika aspektów**. W horoskopie pojedynczym linie aspektów łączą planety tej samej osoby, w podwójnym prowadzone są między planetami należącymi do dwóch osób np. w horoskopie porównawczym. Osie horoskopowe Asc i MC pogrubiono. Oś Ascendentu wykreślona jest w kolorze czerwonym, a MC we fioletowym. Dokładne pozycje planet zaznaczone są pogrubionymi punktami przy kole podziałowym ze znakami zodiaku. Najmniejsza podziałka wyznacza odcinki łuku 10°. Dla horoskopów pojedynczych i podwójnych, po najechnaniu myszką na punkt określający położenie planety na kole podziałki stopniowej, następuje wyświetlenie interpretacyjnego opisu dotyczącego danego stopnia zodiakalnego lub po najechnaniu myszką na punkt określający położenie Słońca, Księżyca lub osi horoskopu - wyświetlenie opisu symbolu sabiańskiego, jeżeli tylko któraś z tych opcji jest uaktywniona przez Użytkownika w ustawieniach konfiguracyjnych menu. Dodatkowo przy wybraniu termi wykreślenia stopni zodiakalnych, na zewnętrznym kole horoskopowym, dla horoskopów pojedynczych, przy najechnaniu myszką na biały punkt paska term, wyświetlany jest stopień zodiakalny planety oraz terma egipska, w której planeta się aktualnie znajduje.

Poniżej horoskopu umieszczonych jest kilka tabel. Pierwsza z lewej podaje dobę, dom i pasmo księżycowe, sąsiednia - ilość poszczególnych aspektów głównych w danym horoskopie oraz ich ilość całkowitą, zgodnie z przyjętym zakresem aspektów. W następnej tabelce określono władztwo, wywyższenie, upadek i wygnanie poszczególnych planet, odnośnie do zodiaku i domów, w których się znajdują, obok podano ich dokładną pozycję tzn. długość ekliptyczną geocentryczną z dokładnością do 1" łuku. W pozycji planet uwzględniono ich retrogradację i pozycję stacjonarną. W tabelce określono także **dekanat i dwadasamę planet**.

Z prawej strony określono **jakości i żywioły planet** w znakach zodiaku i domach. W kolejności O, Z, P, W oznaczają żywioły ognia, ziemi, powietrza i wody. Pola żywiołów mogą być opcjonalnie kolorowane. Dla zodiaku dokonano podziału na znaki kardynalne, stałe i zmienne, a dla domów na kątowe, następujące i upadające.

Poniżej w **tabeli aspektów**, wyszczególniono aspekty między planetami i

podano odchyłkę od dokładnego aspektu (tzw. orb). Oprócz planet uwzględniono Ascendent, Medium Coeli, Węzeł Księżycowy, Lilith (Czarny Księżyc) i Chirona. Ceres, Eris, Lilith i Chiron, a także Vertex i Punkt Szczęścia wyświetlane są opcjonalnie, zgodnie z wyborem ustawień w menu. Nie wykreślane są pozycje Plutona, Ceres, Eris i Chirona poza zakresem lat 0 – 2500. Nie wykreślany jest Asc i MC dla nieznanego dokładnego czasu horoskopu. Tabelki są modyfikowane w zależności od ilości wyświetlanych obiektów. Aspekty aplikacyjne mają podkreślony orb, a separacyjne nie. Aspekty główne harmonijne (półsekstyl, sekstyl i trygon) zaznaczono kolorem zielonym, a nieharmonijne (kwadratura, kwinkunks, opozycja) czerwonym. Koniunkcje zaznaczono kolorem żółtym, a aspekty małe białym lub czarnym, w zależności od wybranego tła. Przy opcjonalnym wyborze kolorowania pól aspektów, pola aspektów kolorowane są zgodnie z przyjętymi oznaczeniami aspektów harmonijnych i nieharmonijnych. Pola aspektów małych kolorowane są na szaro. Można opcjonalnie wybrać uwzględnianie w tabelach aspektów małych, bądź nie.

Zastosowano dwie różne tabele dla horoskopów pojedynczych i podwójnych. Dla horoskopów podwójnych określane są aspekty wzajemne planet do siebie, dla dwóch różnych danych horoskopowych. Jednocześnie podawane są również oprócz aspektów porównawczych np. do radixu, aspekty jakie np. planety tranzytujące lub progresywne tworzą aktualnie ze sobą. Gdy data nie jest symboliczna, obliczany jest dom, doba i pasmo księżycowe. Dla obu tabel podawana jest ilość poszczególnych aspektów głównych, a także sumaryczna ilość aspektów.

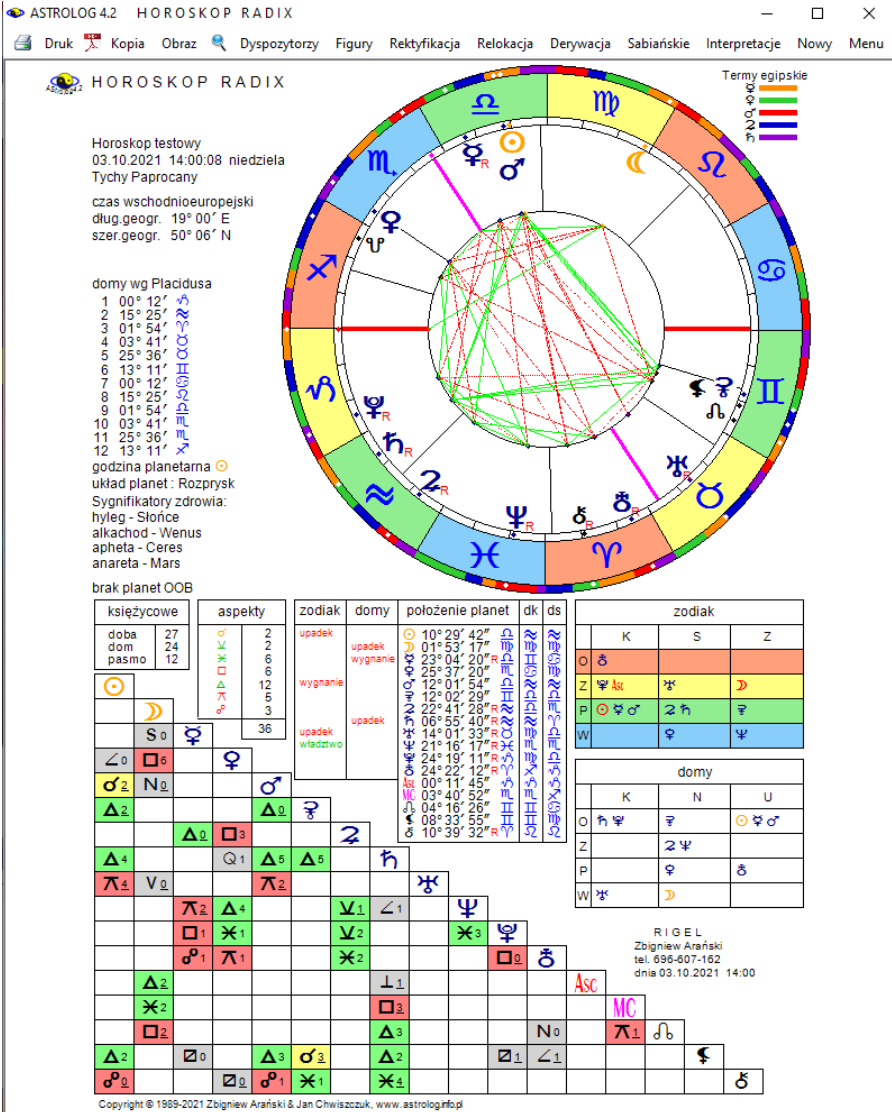
Dla horoskopów typu radixowego, planetariuszy i tranzytów program sprawdza, czy w okresie pół doby od danej daty nie zaszło zaćmienie Słońca lub Księżycy. Jeżeli tak, to informacja o tym, w kolorze czerwonym, wraz z dokładnym czasem zaćmienia, pojawia się w prawym górnym rogu horoskopu. Ponadto dla horoskopów tego typu możliwe jest opcjonalne wykreślanie **aspektów do wierzchołków domów**, które określa się w ustawieniach konfiguracyjnych programu.

Od ustawień menu uzależnione jest także automatyczne **badanie biegu jałowego Księżycy**, czyli przedziału czasu, w którym Księżyc do wejścia w nowy znak zodiaku nie utworzy żadnego głównego aspektu. Informacja o biegu jałowym Księżycy wyświetlana jest z prawej strony pod kołem horoskopu. W ustawieniach menu można włączyć lub wyłączyć w badaniu biegu jałowego aspekt kwinkunsa lub półsekstyla i kwinkunsa.

Badanie biegu jałowego Księżycy zostało rozbudowane w opcji elekcyjnej, gdzie okres biegu jałowego uważany jest za negatywny.

Poszczególne opcje główne umówione zostaną bardziej szczegółowo poniżej, w dalszej części opisu.

4.1. Horoskop radix



Rys.8. Przykładowy horoskop radix w orientacji pionowej.

Po wybraniu z menu tej opcji wyświetlony zostaje formularz danych, do którego można wprowadzić dane horoskopowe nowej osoby lub wydarzenia, bądź dane horoskopowe z alfabetycznego spisu tematycznego. Po kliknięciu przycisku „**Wykreśl horoskop**” zostaje wykreślony horoskop radix. Jego wygląd został opisany w punkcie powyżej. Opcjonalnie, zgodnie z wyborem ustawień w menu można wykreślić także **sygnifikatory zdrowia**. Określane są: hyleg, alkachod, apheta i anareta. Hyleg ma decydujące znaczenie we wszystkich sprawach dotyczących zdrowia i może nim być Słońce, Księżyc bądź Ascendent.

Alkachod jest władcą hylegu i wpływa na długość życia, apheta tworzy z hylegiem najsilniejszy aspekt harmonijny i zapewnia ochronę zdrowia, anareta natomiast tworzy z hylegiem najsilniejszy aspekt nieharmonijny, stanowiąc największe zagrożenie dla zdrowia. Sygnifikatory zdrowia wyświetlane są w lewej części horoskopu poniżej układu planetarnego.

Przykładowy obraz horoskopu radix, z uwzględnieniem term egipskich i kolorowania pól żywiołów i aspektów, został przedstawiony poniżej na Rys.8.

Po najechnaniu myszką na punkty określające położenie planet na kole podziałki stopniowej następuje wyświetlenie interpretacyjnego opisu dotyczącego danego stopnia zodiakalnego i terminy egipskiej lub symbolu sabiańskiego, dotyczącego położenia światła planetarnego lub osi horoskopu, w zależności od ustawień w menu.

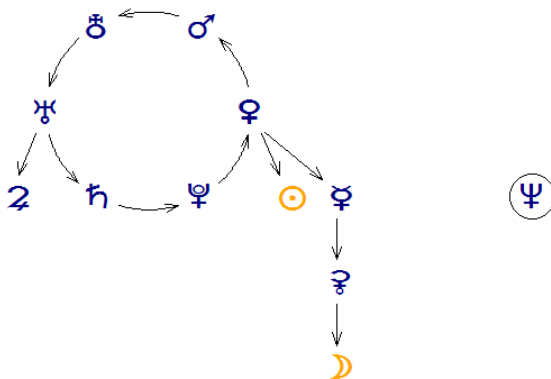
Na górnym pasku menu wyświetlone zostają dostępne podopcje. Klikając w podopcje „**Dyspozytorzy**” wykreślamy graf przedstawiający zależności władztwa pomiędzy planetami. Strzałka skierowana jest od planety władającej do podległej. Gdy planeta sama jest swoim władcą, jest ona otoczona kółkiem. Planety będące w recepcji powiązane są ze sobą podwójnymi liniami z przeciwnie skierowanymi strzałkami. Gdy występuje kilka grup władców planetarnych, nie powiązanych ze sobą, są one wykreślane w osobnych grafach. Planety zapętłające się cyklicznie wpisane są w elipsy. Osobno przedstawiono władztwa zodiakalne planet oraz władztwa w domach horoskopowych tradycyjnych. Klikając „**Kontynuacja**” przechodzimy do grafu władztwa planetarnego w domach według znaków na wierzchołkach domów. Zgodnie z ustawieniami w menu, opcjonalnie można zadeklarować tradycyjne władztwo Marsa, Jowisza i Saturna, podwójne władztwo Merkurego i Wenus, pojedyncze władztwo uwzględniające władztwo Ceres i Eris lub zadeklarować władztwo własne.

Poniżej na Rys.9 przedstawiono przykładowy graf dyspozytorów planetarnych dla władztwa pojedynczego według planet w znakach zodiaku i domach.

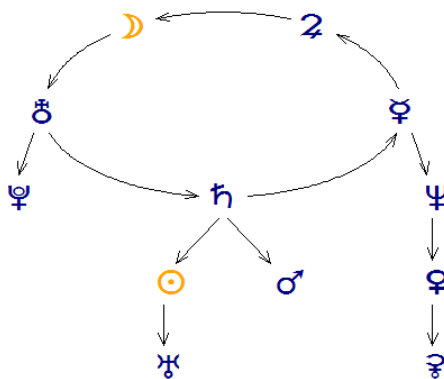
Horoskop testowy
03.10.2021 11:44:05
Tychy Paprocany



DYSPOZYTORZY PLANETARNI
Władztwo pojedyncze w/g planet w znakach



DYSPOZYTORZY PLANETARNI
Władztwo pojedyncze w/g planet w domach



Rys.9. Graf dyspozytorów planetarnych

Podopcja „**Figury**” umożliwia znalezienie i wykreślenie na odrębnym formularzu wszystkich figur planetarnych w danym horoskopie natalnym. Wyróżniono figury z aspektami głównymi: stella, wachlarz, trójkąt dynamiczny, trapez, półkrzyż, krzyż, wielki trygon, palec boży, bumerang,

latawiec, wielki sekstyl, mistyczny prostokąt, trójkąt syntetyczny i bisekstyl oraz z aspektami małymi: palec diabła, trójkąt twórczy, statek, łódź, pudło, pętla, zamek, wieniec i klatka oraz twardy prostokąt. W ustawieniach menu można zadeklarować, czy w figurach planetarnych mają być uwzględnione: Ascendent i MC, Węzeł Księżycowy, Lilith i Chiron, oraz Ceres i Eris.

Figury planetarne z aspektami głównymi charakteryzują się następującą budową:

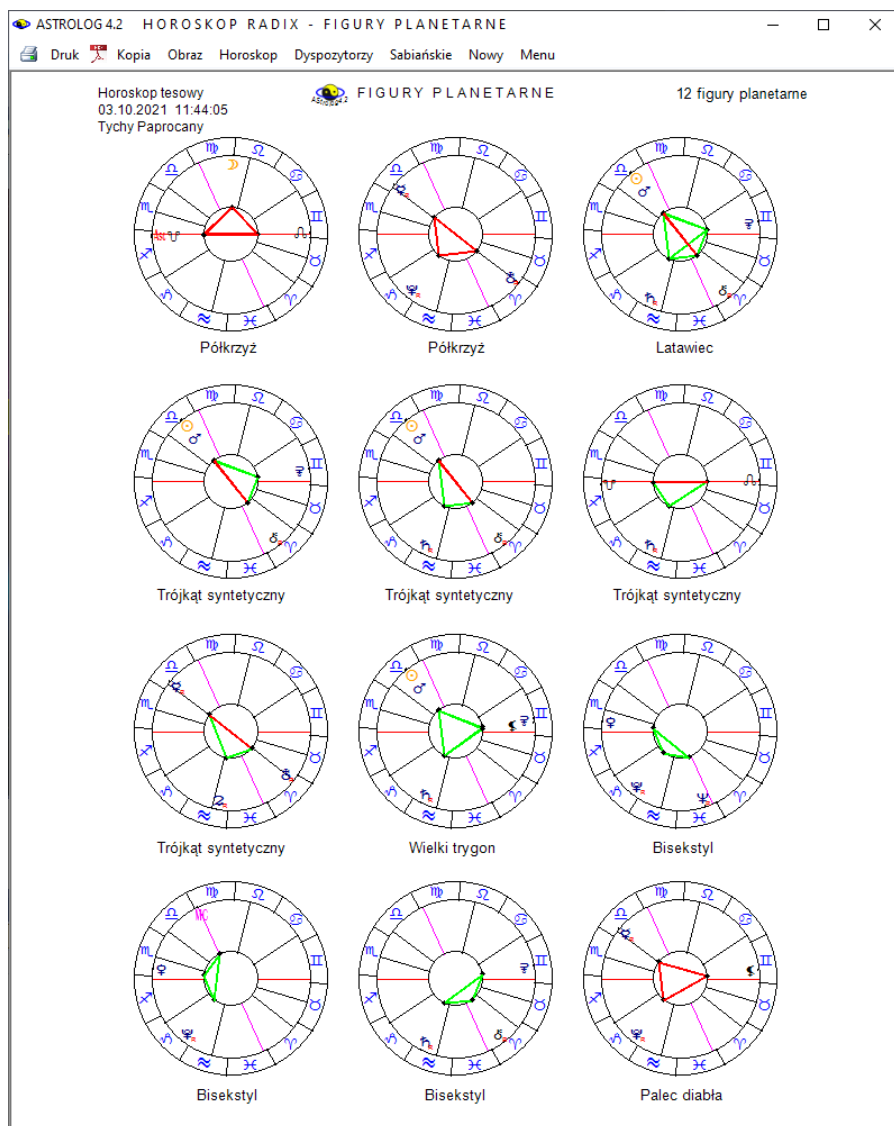
- **stella** określona jest jako koniunkcja więcej niż dwóch planet w tym samym domu lub znaku - wzajemne koniunkcje Słońca, Merkurego i Wenus liczymy jako połowę (świta Słońca)
- **wachlarz** to stella wraz z planetą będącą do niej w opozycji
- **trójkąt dynamiczny** stanowią kwadratura, kwinkunsk i trygon powiązane ze sobą i dające w sumie 360°
- **trapez** to trzy sekstyle i opozycja
- **półkrzyż** - dwie kwadratury i opozycja
- **krzyż** - cztery kwadratury (dwie opozycje)
- **wieki trygon** - trzy trygony
- **palec boży** - sekstyl i dwa kwinkunsksy (tworzą wierzchołek)
- **bumerang** - palec boży + planeta opozycyjna do wierzchołka
- **latawiec** - dwa sekstyle i dwa trygony rozpostarte na opozycji i trygonie
- **wielki sekstyl** - sześć sekstyli
- **mistyczny prostokąt** - dwa sekstyle i dwa trygony (przekątne tworzą dwie opozycje)
- **trójkąt syntetyczny** - opozycja, trygon i sekstyl
- **bisekstyl** - trygon i dwa sekstyle

Figury planetarne w skład których wchodzi aspekty małe to:

- **palec diabła** - dwie półtorakwadratury (135°) i kwadratura
- **trójkąt twórczy** - dwa bikwintyle (144°) i kwintyl (72°)
- **statek** - bikwintyl i dwa kwintyle
- **łódź** - kwintyl i dwa decyle (36°)
- **pudło** - dwa nonagony (40°), półnonagon (20°) i sentagon (100°)
- **pętla** - dwa nonagony (40°) i binonagon (80°)
- **zamek** - dwa półnonagony (20°) i nonagon (40°)
- **wieniec** - 5 kwintyli opartych na przekątnych z 5 bikwintyli
- **klatka** - 9 nonagonów
- **twardy prostokąt** – 2 opozycje, półkwadratura I półtorakwadratura

Figury, będące częścią większej formacji np. palec boży, wchodzący w

skład bumerangu, mogą być osobno wykreślane lub nie, w zależności od zadeklarowanego wyboru w ustawieniach menu, chyba że w ich skład wchodzi odrębne planety. Na ekranie wykreślonych jest maksymalnie 12 figur. Kliknięcie „Kontynuacja” umożliwi wyświetlenie pozostałych figur.



Rys.10. Figury planetarne przykładowego horoskopu radix

Na Rys.10 przedstawiono figury planetarne przykładowego horoskopu
 Figury planetarne przedstawiono w opcji **Pomoc - Symbolika figur**.

Kliknięcie „**Rektyfikacja**” powoduje przejście do odrębnego formularza, na którym deklarujemy, czy chcemy zrektyfikować horoskop wg czasu radix, czy wg położenia Ascendentu. Przy wyborze rektyfikacji wg czasu radix, należy podać ilość godzin i minut i ewentualnie sekund, o które chcemy zrektyfikować horoskop, wybierając rektyfikację wg położenia Ascendentu, podajemy położenie Ascendentu w stopniach i minutach oraz wybieramy przyciskiem odpowiedni znak zodiaku. Godziny, minuty czasowe, stopnie i minuty kątowe, można określić bądź wpisując odpowiednią liczbę do okienka tekstowego, bądź posługując się przyciskami strzałkowymi, przy czym możliwa jest rektyfikacja horoskopu do przodu i do tyłu w granicach 180°. Koło horoskopu można szybko obracać suwakiem, skorelowanym z okienkami numerycznymi. Wybrany czas rektyfikacji lub nowe położenie Ascendentu zatwierdzamy przyciskiem „**OK**.”

ASTROLOG 4.2 Dane: HOROSKOP RADIX - REKTYFIKACJA

Druk Kopia Obraz Dyspozytorzy Figury Rektyfikacja Relokacja Derywacja Sabiańskie Interpretacje Nowy Wskaz

HOROSKOP RADIX
 03.10.2021 12:10:41 CWT

Horoskop tesowy
 03.10.2021 11:44:05 niedziela
 Tychy Paprocany
 czas wschodnioeuropejski
 dług.geogr. 19° 00' E
 szer.geogr. 50° 06' N

domy wg Placidusa

1	07° 35'	♈
2	12° 45'	♈
3	26° 35'	♈
4	04° 22'	♈
5	01° 17'	♈
6	21° 09'	♈
7	07° 35'	♈
8	12° 45'	♈
9	26° 35'	♈
10	04° 22'	♈
11	01° 17'	♈
12	21° 09'	♈

Termy egipskie

Wg położenia Ascendentu Wg czasu radix

W przód W tył Anuluj OK

Nowe położenie Asc

5 Zmiana położenia ASC w zakresie -180° do 180° od położenia radix

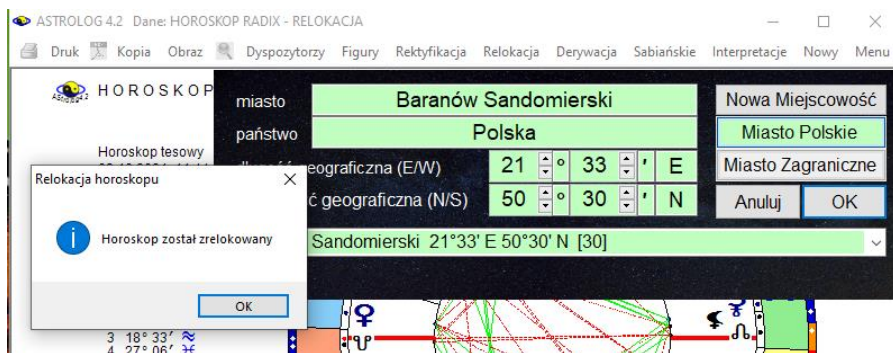
7 35 ♈

Rys.11. Formularz rektyfikacji horoskopu radix

Naciśnięcie przycisku „**Anuluj**” powoduje rezygnację z rektyfikacji horoskopu. Formularz rektyfikacyjny pokazano na Rys.11

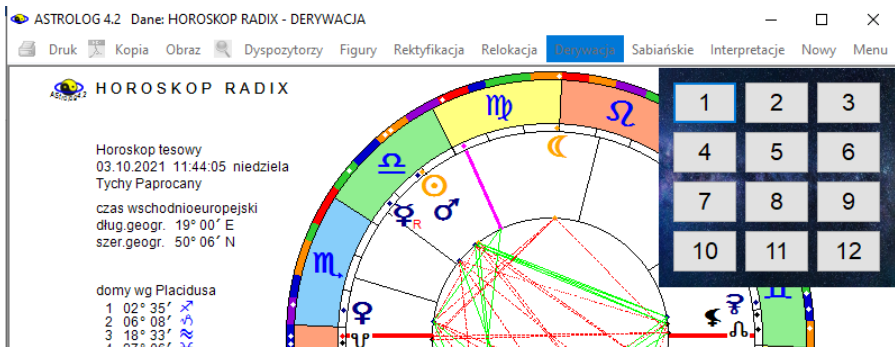
W wypadku zatwierdzenia rektyfikacji, wykreślany jest nowy zrektyfikowany horoskop, a na formularzu danych, w okienku komentarza, umieszczana jest informacja, że horoskop został zrektyfikowany. Horoskop ten można zapisać do aktualnego pliku tematycznego oraz pliku zbiorczego.

Klikając podopcję „**Relokacja**”, przechodzimy do formularza wprowadzania miast, pozwalającego wybrać dowolną miejscowość polską lub zagraniczną (Rys.12). Podobnie jak w formularzu danych, możemy korzystać z alfabetycznego spisu miejscowości lub wprowadzić nową miejscowość. Po zaakceptowaniu wprowadzonej miejscowości przyciskiem „**OK**”, następuje wykreślenie zrelokowanego horoskopu i umieszczenie tej informacji w okienku komentarza formularza danych. Stąd też możemy zapisać zrelokowany horoskop do aktualnego pliku tematycznego oraz pliku zbiorczego. Czas zrelokowanego horoskopu podawany jest z uwzględnieniem aktualnej strefy czasowej miejscowości relokacji.



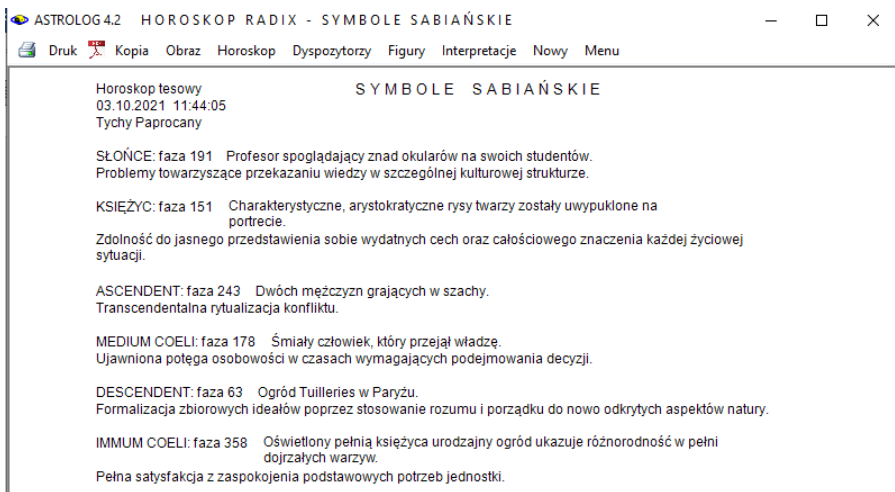
Rys.12. Formularz relokacji na tle horoskopu radix

Z górnego paska menu, klikając „**Derywacja**”, mamy możliwość dokonania derywacji horoskopu z odrębnego formularza, przedstawionego na Rys.13, uwidocznionego w prawym górnym rogu, wybieramy dom, który ma być osią derywacji, wierzchołek tego domu jest wtedy traktowany jako nowy Ascendent. Z horoskopu derywacyjnego możemy przejść do dalszych derywacji lub powrócić do horoskopu radix, klikając podopcję „**Horoskop**”.



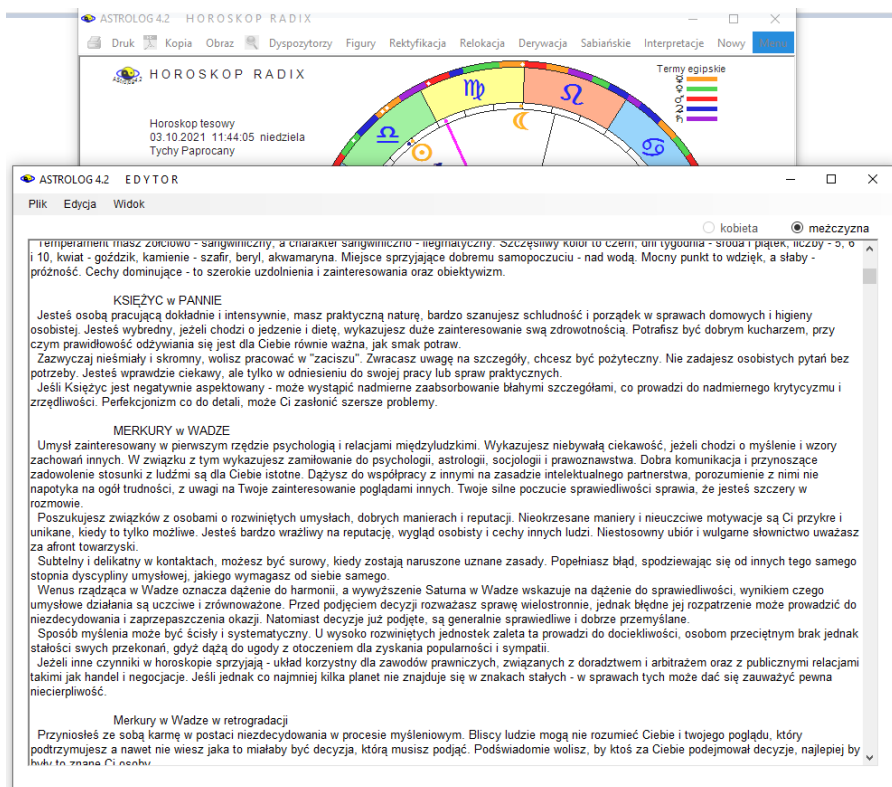
Rys.13. Formularz derywacji na tle horoskopu radix

Wybranie podopcji „**Sabiańskie**”. powoduje wyświetlenie opisu symboli sabiańskich dla aktualnych położen Słońca, Księżyca, Ascendentu, Descendentu, Medium i Immum Coeli, jak przedstawiono na poniższym Rys.14.



Rys.14. Symbole sabiańskie dla przykładowego horoskopu radix

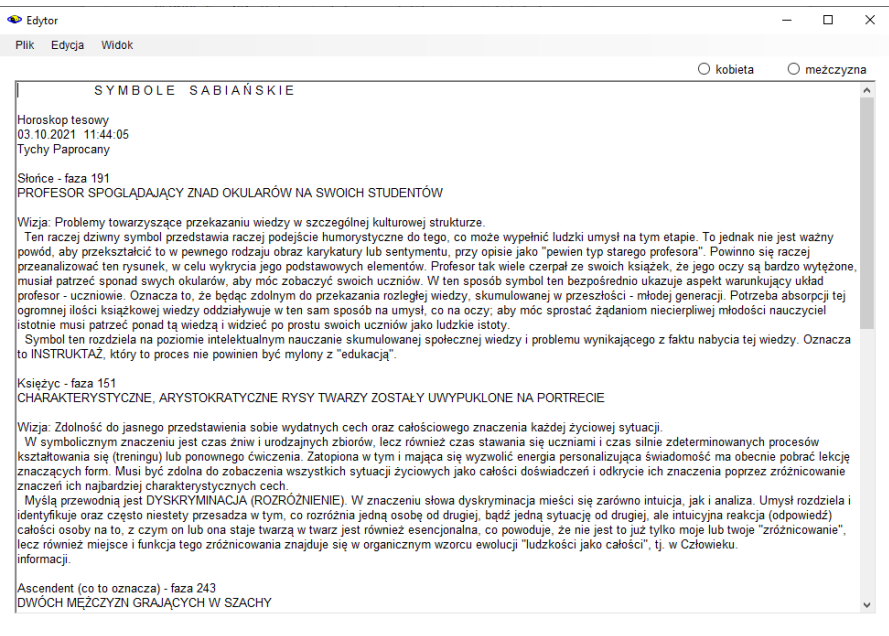
Wybierając podopcję „**Interpretacje**” (jeżeli jest zakupiona) na formularzu horoskopowym, uruchamiany jest automatycznie edytor z opisem interpretacyjnym wybranego horoskopu radix (Rys.15). Horoskop staje się lekko przeźroczysty, pozwalając na analizę opisów interpretacyjnych.



Rys.15. Opis interpretacyjny przykładowego horoskopu radix w edytorze

Uwaga: w zależności od ustawienia % zakresu końca domu w podopcji zakresu aspektów ustawień menu (0-10%), planeta będąca w końcu domu może być traktowana w opisie jak będąca w domu następnym, gdyż faktycznie oddziałuje już na ten dom.

Opis interpretacyjny zawiera położenia planet i planetoid w znakach i domach wraz z ich retrogradacją oraz aspekty główne między planetami i planetoidami. Określana jest również doba księżycowa, progresywny dom księżycowy oraz pasmo posadowienia Księżyca, a także aneretic, singleton i główny dyspozytor, jeżeli taki jest i niektóre figury planetarne. Można wybrać również pełniejszą interpretację symboli sabiańskich klikając „Interpretacje” w podopcji Symboli Sabiańskich, jak przedstawił poniżej na Rys.16.

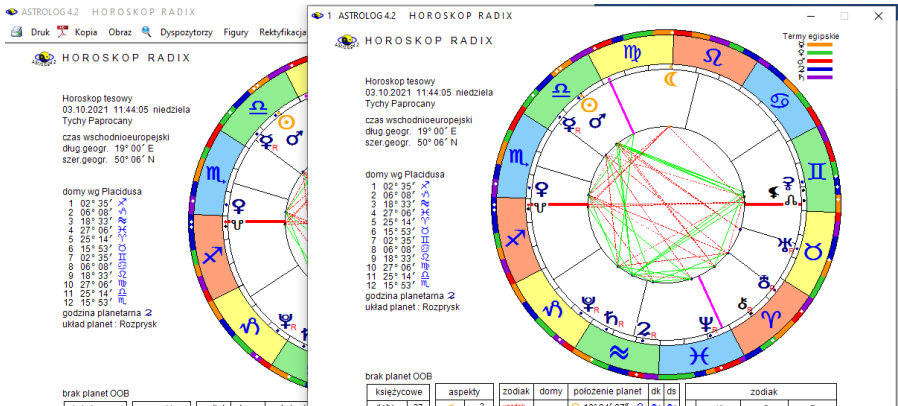


Rys.16. Opis interpretacyjny symboli sabiańskich w edytorze

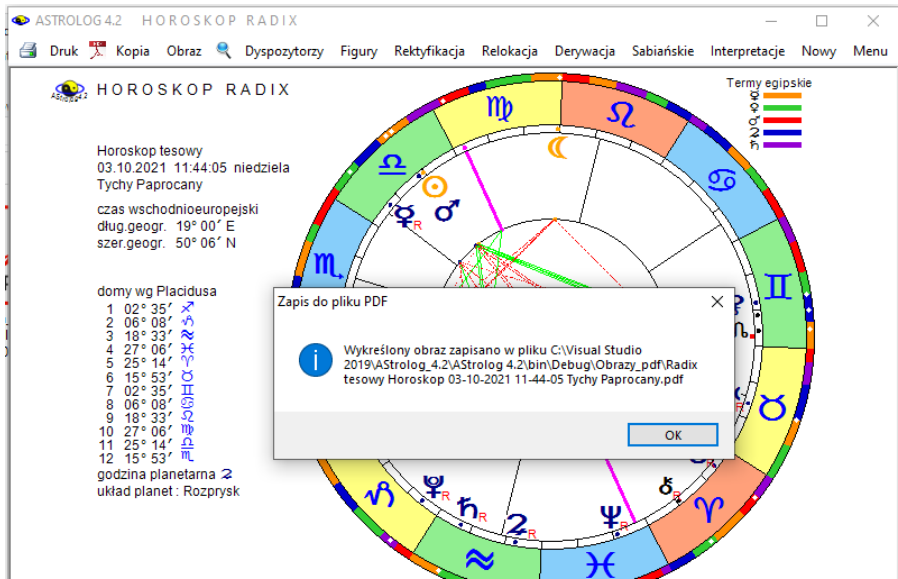
Kliknięcie „**Horoskop**” w którejś z podopcji powoduje powrót do horoskopu radix.

Ogólnie każdy z ekranów horoskopowych, a także ekranów podopcji można wydrukować klikając „**Druk**” lub **ikonę drukarki** (drukarka domyślna, zalecany druk do pliku PDF), sporządzić jego kopię klikając „**Kopia**” (powoduje to skopiowanie horoskopu, który można rzucić na pasek zadań i w dowolnej chwili ponownie wyświetlić – Rys.17) a także dokonać zapisu formularza w formie bitmapy, klikając „**Obraz**”. Jednak obrazy horoskopów, w odróżnieniu od pozostałych formularzy z przewijalnymi tabelami, ze względu na lepszą jakość zapisywanego obrazu, również zapisywane są w formie plików PDF. Aby powrócić do formularza danych w celu wybrania innych danych horoskopowych, należy kliknąć „**Nowy**”, a do menu głównego można powrócić klikając „**Menu**”.

W wersji 4.2 dodano ikonę pliku PDF, umożliwiając szybki zapis obrazu horoskopu do pliku „**PDF**” już z automatycznie przypisaną jego nazwą, jak przedstawia Rys.18, jeżeli taka opcja została wybrana w ustawieniach programu.



Rys.17. Horoskop radix wraz ze swoją kopią.



Rys.18. Horoskop radix zapisany do pliku PDF z nadana automatycznie jego nazwą, skorelowaną z typem i danymi horoskopu.

Wybierając z górnego paska menu lupkę, można powiększyć sam obraz horoskopu bez tabel aspektów i pozycji planetarnych jak przedstawia to Rys.19. W wersji 4.2 formularz horoskopowy wraz z tabelą aspektów można przeskalować do pełnego ekranu, klikając w górne okienko maksymalizacji, jak przedstawia to Rys..20.

HOROSKOP RADIX

Horoskop tesowy
03.10.2021 11:44:05 niedziela
Tychy Paprocany
czas wschodnioeuropejski

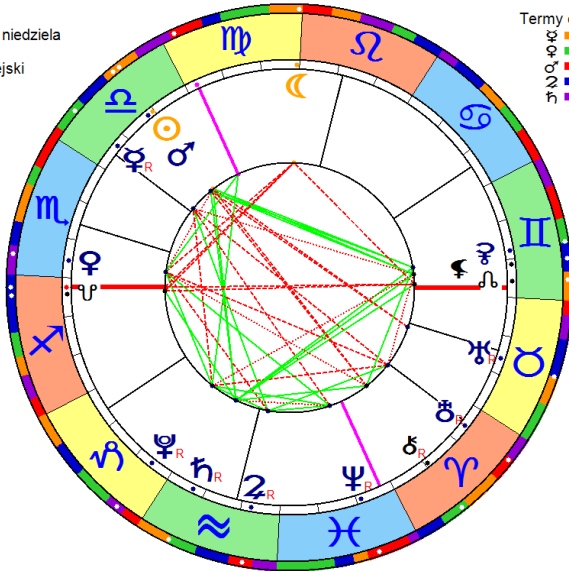
domy wg Placidusa

- 1 02° 35' 4"
- 2 06° 08' 8"
- 3 18° 33' 18"
- 4 27° 06' 14"
- 5 25° 14' 32"
- 6 15° 53' 32"
- 7 02° 35' 4"
- 8 06° 08' 8"
- 9 18° 33' 18"
- 10 27° 06' 14"
- 11 25° 14' 32"
- 12 15° 53' 32"

pozycje planet

- ☉ 10° 24' 07" R
- ☽ 00° 37' 08" R
- ☿ 23° 08' 41" R
- ♁ 25° 31' 04" R
- ♂ 11° 58' 11" R
- ♂ 12° 02' 17" R
- ♂ 22° 41' 45" R
- ♂ 06° 55' 45" R
- ♂ 14° 01' 44" R
- ♂ 21° 16' 25" R
- ♂ 24° 19' 12" R
- ♂ 24° 22' 15" R

godzina planetarna 2
brak planet OOB



Termy egipskie
☉ ☽ ☿ ♁ ♂

Rys.19. Powiększony obraz horoskopu za pomocą lupki z paska menu.

HOROSKOP RADIX

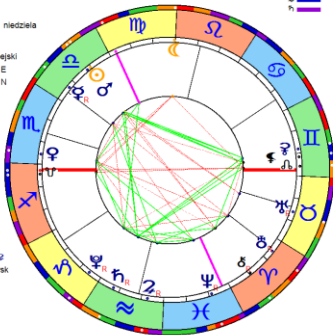
Horoskop tesowy
03.10.2021 11:44:05 niedziela
Tychy Paprocany
czas wschodnioeuropejski
dlug geogr. 19° 00' E
szer. geogr. 50° 06' N

domy wg Placidusa

- 1 02° 35' 4"
- 2 06° 08' 8"
- 3 18° 33' 18"
- 4 27° 06' 14"
- 5 25° 14' 32"
- 6 15° 53' 32"
- 7 02° 35' 4"
- 8 06° 08' 8"
- 9 18° 33' 18"
- 10 27° 06' 14"
- 11 25° 14' 32"
- 12 15° 53' 32"

godzina planetarna 2
uklad planet : Rozprysk

brak planet OOB



księżycowe	aspekty	zodiak	domy	pozycja planet	dk	ds
☉	☽	♈	1	10° 24' 07" R	☉	☉
☽	☿	♈	1	00° 37' 08" R	☽	☽
☿	♁	♈	1	23° 08' 41" R	☿	☿
♁	♂	♈	1	25° 31' 04" R	♁	♁
♂	♂	♈	1	11° 58' 11" R	♂	♂
♂	♂	♈	1	12° 02' 17" R	♂	♂
♂	♂	♈	1	22° 41' 45" R	♂	♂
♂	♂	♈	1	06° 55' 45" R	♂	♂
♂	♂	♈	1	14° 01' 44" R	♂	♂
♂	♂	♈	1	21° 16' 25" R	♂	♂
♂	♂	♈	1	24° 19' 12" R	♂	♂
♂	♂	♈	1	24° 22' 15" R	♂	♂

zodiak		
K	S	Z
☉	☽	☿
☽	☿	♁
☿	♁	♂
♁	♂	♂
♂	♂	♂

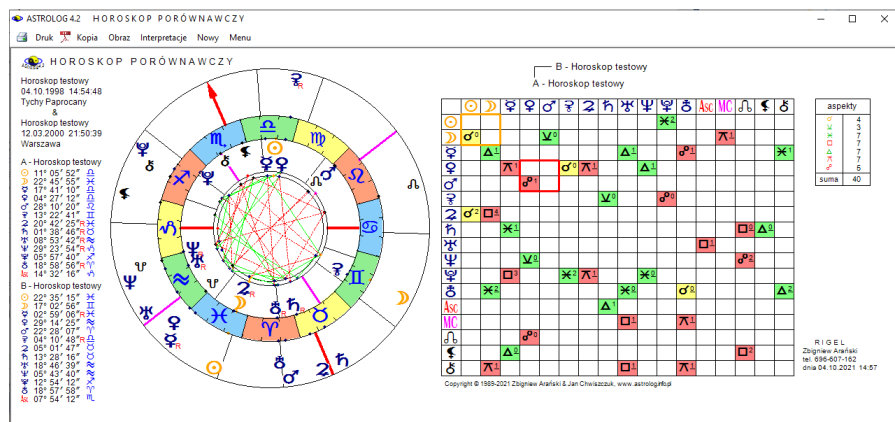
domy			
K	N	U	
☉	☽	☿	♁
☽	☿	♁	♂
☿	♁	♂	♂
♁	♂	♂	♂

RIGEL											
Zbigniew Aranki											
tel. 080-607-162											
dnia 03.10.2021 12:16											
S1	☉	N1	☽	S1	☿	V1	S1	♁	♂	♂	♂
☉	☽	☿	♁	♂	♂	♂	♂	♂	♂	♂	♂
☽	☿	♁	♂	♂	♂	♂	♂	♂	♂	♂	♂
☿	♁	♂	♂	♂	♂	♂	♂	♂	♂	♂	♂
♁	♂	♂	♂	♂	♂	♂	♂	♂	♂	♂	♂
♂	♂	♂	♂	♂	♂	♂	♂	♂	♂	♂	♂

Rys.20. Radixowy formularz horoskopowy przeskalowany do pełnego ekranu.

4.2. Horoskop porównawczy

Można go wykonać dla dwóch osób umieszczonych w okienkach danych horoskopowych A i B. Horoskop A umieszczony zostaje wewnątrz, a horoskop B na zewnątrz. W kole zewnętrznym Ascendent oznaczony jest strzałką, w wewnętrznym znajduje się z lewej strony, zgodnie z powszechnie przyjętą konwencją. Dla horoskopów A i B z lewej strony podane są pozycje planetarne, a pod nimi wykreślona tabela aspektów porównawczych. Planety osoby (horoskopu) B umieszczone są u góry, a osoby (horoskopu) A z lewej strony tabeli aspektów (Rys.21).

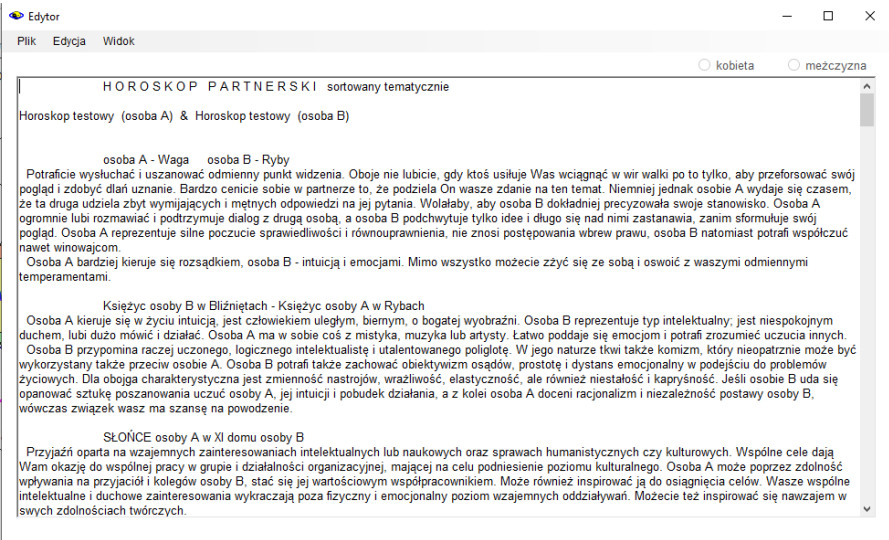


Rys.21. Przykładowy horoskop porównawczy w orientacji poziomej.

Osoby można zamieniać ze sobą przyciskiem „**Zamień horoskop A z B**” na formularzu wprowadzania danych. Zasięg aspektów można uprzednio definiować w ustawieniach menu (podopcja konfiguracyjna - **Zakres aspektów**). Tabela jest modyfikowana w zależności od obiektów, których wykreślanie zadeklarowano w ustawieniach menu. Można zrezygnować z wyświetlania Ceres i Eris, Lilith, Chirona, Vertexu i Punktu Szczęścia lub wybrać maksymalnie cztery powyższe obiekty. Nie wykreślane są pozycje Plutona, Ceres, Eris i Chirona poza zakresem lat 0 – 2500. Nie wykreślany jest Asc i MC dla nieznanego czasu horoskopu A lub B.

W tabeli aspekty główne wytłuszczono, a aplikacyjne podkreślono. Główne aspekty harmonijne oznaczono kolorem zielonym, a nieharmonijne czerwonym. Dla opcji kolorowania pól aspektów zastosowano przyjęte powyżej kolory harmonijności lub nie. Z prawej strony umieszczono tabelę z wyszczególnieniem ilości porównawczych aspektów głównych między horoskopami A i B. Przykładowy horoskop porównawczy przedstawiono na rys.21.

Wersja z opisami interpretacyjnymi pozwala na wyświetlanie i druk opisów danego horoskopu ("**Interpretacje**"), jak pokazuje poniższy Rys.22.



Rys.22. Opis interpretacyjny przykładowego horoskopu porównawczego

4.3. Horoskop potrójny

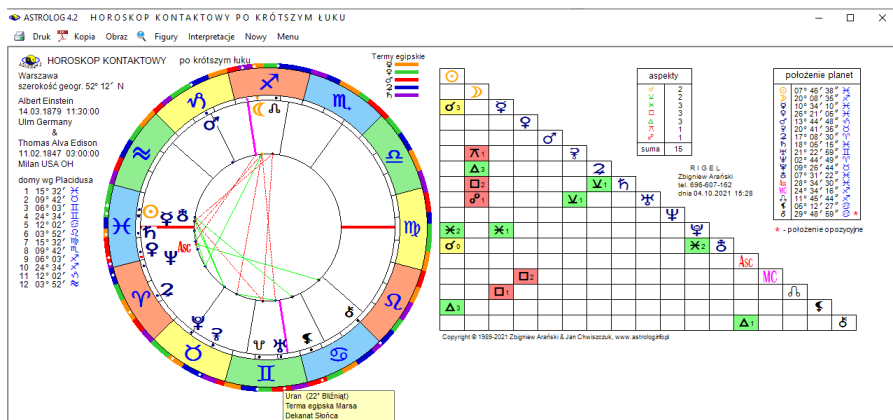
Horoskop potrójny umożliwia porównanie trzech danych horoskopowych, umieszczonych w okienkach danych A, B i C (Rys.19). Horoskop A umieszczony zostaje wewnątrz, horoskop B na kole środkowym, a C na zewnątrz. W dwóch kołach zewnętrznych Ascendent oznaczony jest strzałką, w wewnętrznym znajduje się z lewej strony, zgodnie z powszechnie przyjętą konwencją. Dla tych trzech horoskopów wyświetlone zostają dwie tabele aspektów porównawczych. Z lewej strony porównane zostają horoskopy A i B, a z prawej horoskopy A i C. Planety osób (horoskopów) B i C umieszczone są u góry, a osoba (horoskopy) A z lewej strony tabeli aspektów. Zasięg aspektów horoskopu potrójnego można uprzednio definiować w ustawieniach menu (podopcja - **Zakres aspektów**).

Aspekty główne wytłuszczono, a aplikacyjne podkreślono. Można wybrać opcjonalnie kolorowanie pól aspektów. Obie tabele zawierają aspekty planetarne do Eris, gdy planety karłowate są zadeklarowane (w sumie 12 planet). Gdy nie zadeklarowano wykreślenia Ceres lub Eris lub są ona poza zakresem czasowym obliczeń, (poza latami 0 – 2500), na ich miejsce wprowadzany jest Asc i MC. Gdy nie jest określony dokładny czas horoskopu, co uniemożliwia obliczenie pozycji domów horoskopowych, na

4.4. Horoskop kontaktowy

Horoskop kontaktowy może być wykonany jedynie wtedy, gdy dane horoskopowe umieszczone zostały w obu okienkach danych A i B oraz C (dla horoskopu kontaktowego trzech osób) Opcjonalnie można sporządzić horoskop kontaktowy po krótszym łuku, od osoby starszej do młodszej lub od osoby młodszej do starszej i w wersji 4.2 dla trzech osób.

W horoskopie **kontaktowym po krótszym łuku** pozycja kontaktowa znajduje się w połowie krótszego łuku łączącego planety horoskopów A i B. W horoskopie **kontaktowym od osoby starszej do młodszej** kontaktowa pozycja planety znajduje się w połowie łuku liczonego od planety osoby starszej do planety osoby młodszej w kierunku narastających stopni zodiaku, a w horoskopie **kontaktowym od osoby młodszej do starszej** analogicznie po łuku od planety osoby młodszej do planety osoby starszej, licząc w kierunku narastających stopni zodiaku, czyli przeciwnie do ruchu



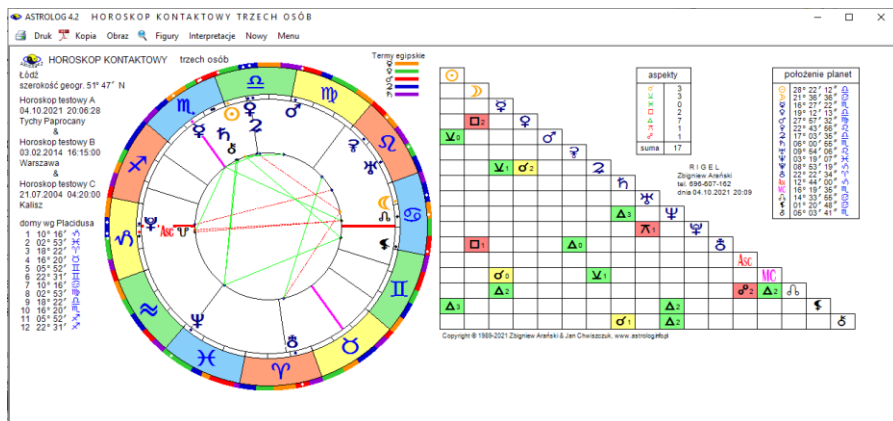
Rys.24. Przykładowy horoskop kontaktowy po krótszym łuku – orientacja pozioma.

wskazówek zegara. Położenie kontaktowego Ascendentu różni się zazwyczaj od kontaktowego położenia wierzchołka I domu, gdyż jest on liczony analogicznie jak kontaktowe pozycje planetarne, natomiast wierzchołek I domu obliczony jest dla kontaktowego MC i wprowadzonej miejscowości horoskopu kontaktowego, przy przyjęciu uśrednionego nachylenia ekliptyk obu horoskopów składowych. Ascendent kontaktowy oznaczony jest jako Asc.

Jeżeli horoskopy A i B mają taki sam system domów, zostaje on zachowany w horoskopie kontaktowym, w przeciwnym razie przyjęty zostaje system domów z ustawień w menu. Oczywiście, gdy któryś z horoskopów A lub B wykreślony został bez domów (nie był znany dokładny czas

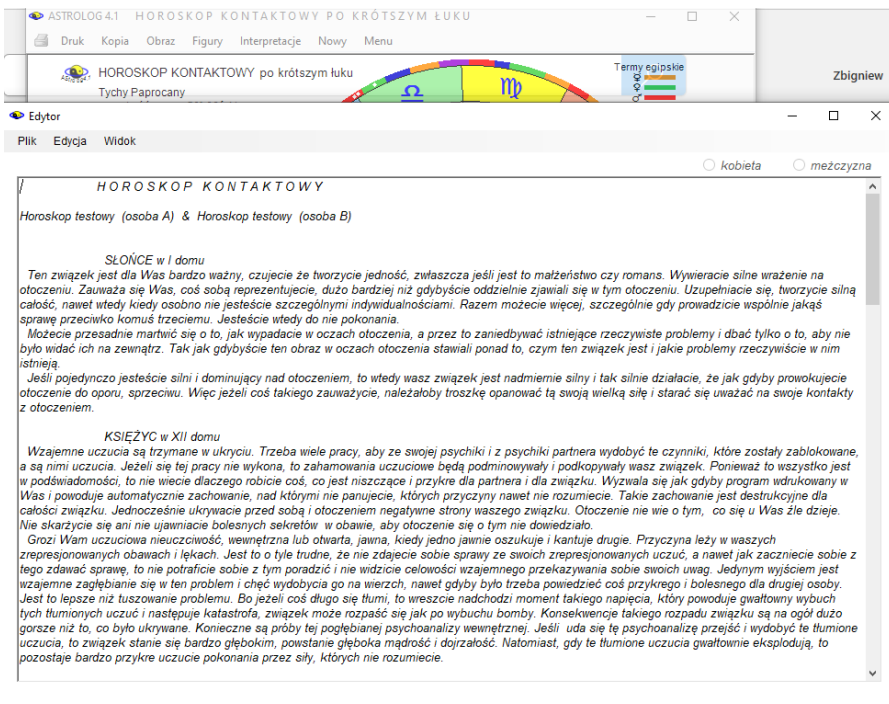
horoskopu), horoskop kontaktowy wykreślony jest także bez domów horoskopowych. Po wybraniu miejscowości, dla której sporządzany jest horoskop kontaktowy, otrzymujemy horoskop z wektorowymi położeniami planet i domów (Rys.24). Kontaktowe pozycje domów podane są z lewej strony horoskopu kontaktowego, poniżej określony jest układ planet. Pozycje planet i tabela aspektów wyświetlone są poniżej horoskopu. Podana jest również ilość poszczególnych aspektów głównych oraz ich ilość summaryczna. Gwiazdka przy pozycji planety oznacza, że pozycje planet w obu horoskopach różniły się o więcej niż 150°, a mniej niż 210° i należy wziąć też pod uwagę opozycyjne w stosunku do obliczonego położenie planety kontaktowej. Aspekty kontaktowe podawane są z uwzględnieniem zdefiniowanego uprzednio w ustawieniach menu zakresu aspektów. Aspekty główne wytłuszczono, a ich ilość podano obok tabeli aspektów. W wewnętrznym kole horoskopu wykreślono aspekty główne harmonijne (zielona linia ciągła) i nieharmonijne (czerwona linia przerywana). Pola aspektów i żywiołów mogą być opcjonalnie kolorowane, przy zachowaniu przyjętego oznaczenia kolorów.

Horoskop kontaktowy można wykonać także **dla trzech osób** (Rys.25).



Rys.25. Horoskop kontaktowy trzech osób w orientacji poziomej.

Horoskop kontaktowy można powiększyć lupką, a także przeskalować do pełnego ekranu. Dla horoskopu kontaktowego można wykreślić „Figury”, a dla wersji z opisami interpretacyjnymi wyświetlić je po wybraniu podopcji „Interpretacje”, jak przedstawiono na Rys.26.

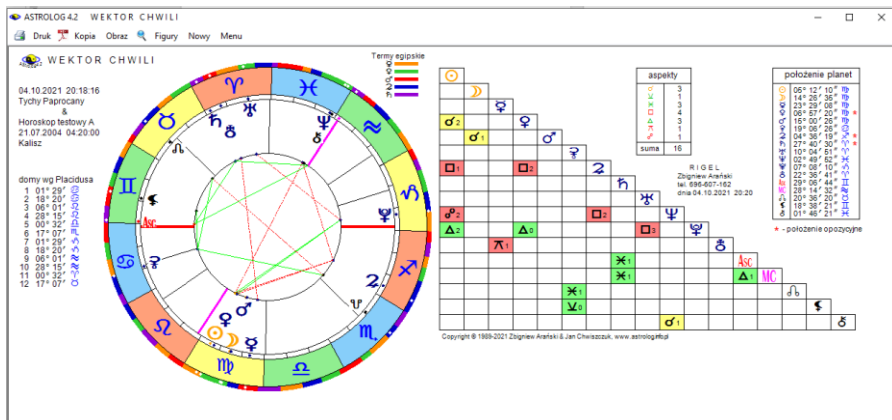


Rys.26. Opis interpretacyjny przykładowego horoskopu kontaktowego

4.5. Wektor chwili

Wektor chwili (Rys.27) jest horoskopem kontaktowym sporządzonym dla aktualnej chwili i horoskopu radix. Można wprowadzić czas bieżący lub dowolny czas i miejsce, dla którego będzie sporządzony horoskop kontaktowy z horoskopem radix.

Dla wektora chwili można wykreślić figury planetarne (podopcja „Figury”). Wektor chwili można podobnie jak pozostałe horoskopy wydrukować, skopiować, zapisać na dysk, powrócić do formularza danych lub wyjść do głównego menu, klikając w standardowe podopcje menu. Wektor chwili można powiększyć za pomocą lupki, oczywiście można także jak wszystkie horoskopy powiększyć go do pełnego ekranu.



Rys.27. Przykładowy wektor chwili w orientacji poziomej.

4.6. Horoskop relacyjny

Horoskop relacyjny (Rys.28) jest horoskopem sporządzanym dla uśrednionego czasu danych horoskopowych A i B.

Po wybraniu tej opcji z głównego menu i naciśnięciu przycisku **"Wykreśl horoskop"** oraz podaniu miejscowości, dla której sporządzany jest horoskop, wykreślany jest horoskop relacyjny. Relacyjne pozycje planet i domów podane są z lewej strony horoskopu. Poniżej podana jest godzina planetarna (gdy jest zadeklarowana w ustawieniach menu) oraz układ planet. W wewnętrznym kole horoskopu wykreślono liniami aspekty harmonijne i nieharmonijne.

Aspekty relacyjne podano z zakresem zdefiniowanym w podopcji ustawień menu. Aspekty główne wytłuszczono, a ich ilość podano w tabeli aspektów. Podobnie jak w horoskopie radix wyznaczono doby, domy i pasma księżycowe, władztwo planetarne w zodiaku i domach, położenie planet z uwzględnieniem dekanatu i dwadasamsy oraz jakości i żywioły planet w zodiaku i domach.

Opcjonalnie pola aspektów i żywiołów mogą być kolorowane, w celu lepszej ich widoczności.

Wybierając myszką odpowiednie podmenu, dla horoskopu relacyjnego, podobnie jak dla horoskopu radix, można wykreślić grafy dyspozytorów planetarnych, figury planetarne oraz symbole sabiańskie. Standardowo horoskop relacyjny można także wydrukować, skopiować, zapisać na dysk, powiększyć lupką lub do pełnego ekranu, można też powrócić do formularza danych lub wyjść do głównego menu.



HOROSKOP RELACYJNY

Warszawa
25.04.2001 21:16:00 CWE
Horoskop testowy A
21.07.2004 04:20:00
Kalisz

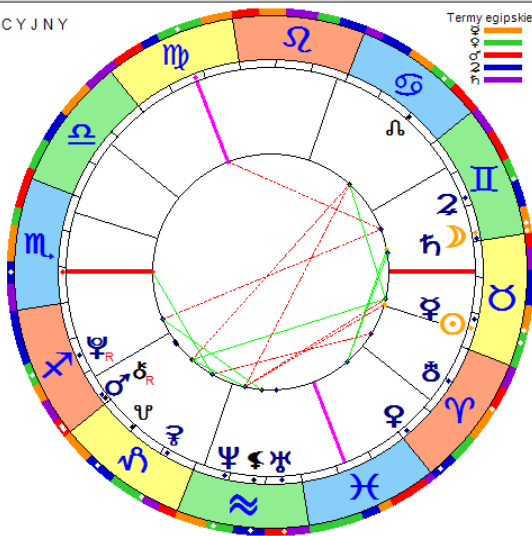
&
Horoskop testowy B
29.01.1998 13:12:00
Kraków

domy wg Placidusa

- 1 21° 23'
- 2 22° 13'
- 3 02° 31'
- 4 12° 32'
- 5 12° 45'
- 6 04° 35'
- 7 21° 23'
- 8 22° 13'
- 9 02° 31'
- 10 12° 32'
- 11 12° 45'
- 12 04° 35'

godzina planetarna ♀
układ planet : Miska

Termy egipskie
☉☽☿♁♂♆♇♈♉♊♋♌♍♎♏♐♑♒♓



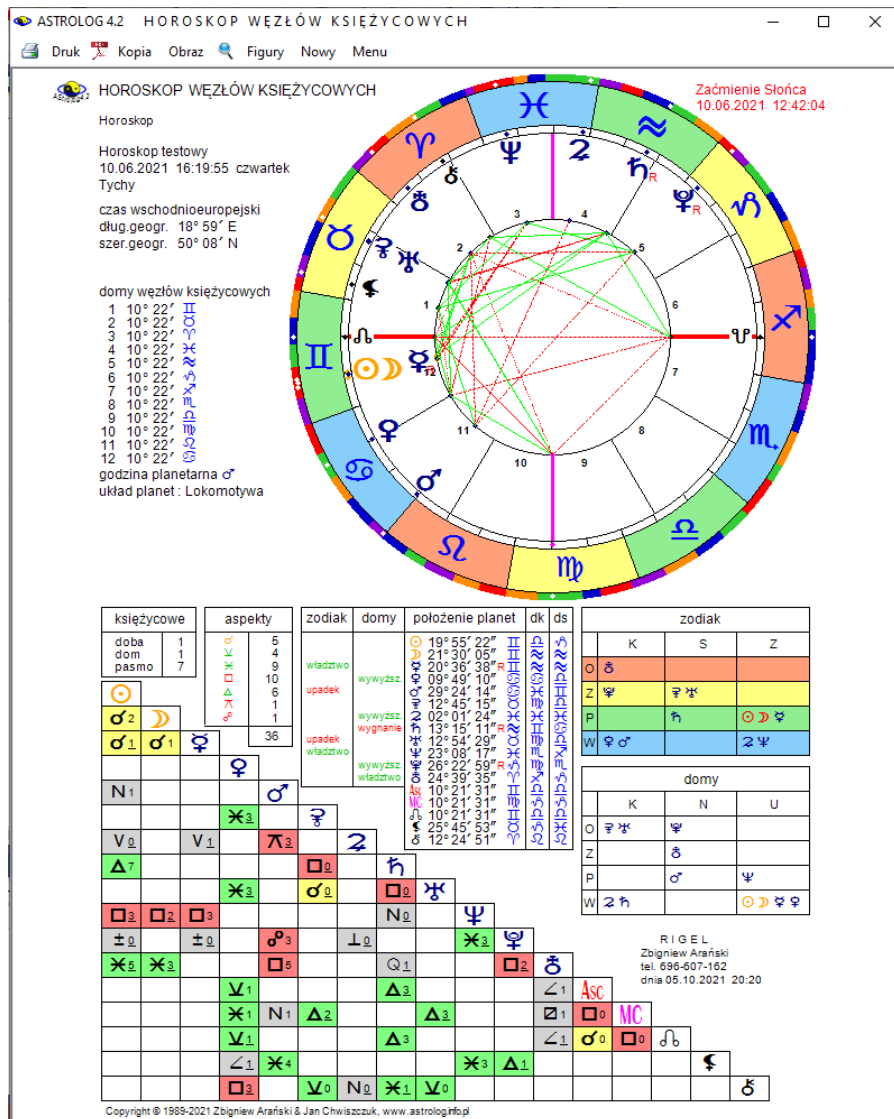
księżycowe	aspekty	zodiak	domy	położenie planet	dk	ds	zodiak		
dość dom 3 pasm 4 5	3 0 5 4 0 1 14	wygnanie	wywyższ	☉ 05° 38' 05" ☽ 02° 17' 50" ☿ 08° 26' 13" ♁ 02° 03' 18" ♂ 27° 35' 59" ♀ 21° 30' 12" ♁ 12° 23' 50" ♁ 00° 35' 17" ♁ 24° 22' 24" ♁ 08° 42' 51" ♁ 14° 53' 12" ♁ 19° 40' 05" ♁ 21° 23' 23" ♁ 12° 32' 06" ♁ 09° 36' 36" ♁ 16° 51' 39" ♁ 28° 40' 41"	☉☽☿♁♂♆♇♈♉♊♋♌♍♎♏♐♑♒♓	☉☽☿♁♂♆♇♈♉♊♋♌♍♎♏♐♑♒♓	K S Z O ♀ ☽ ☿ ♁ ♂ Z ♁ ☉ ♁ P ♁ ♁ ☽ ♁ ♁ W ♁		
							domy		
							K N U O ♁ ☽ Z ♁ ☽ ☉ ♁ P ♁ ♁ ♁ ♁ W ♁		

RIGEL
Zbigniew Arafiski
tel. 696-607-162
dnia 04.10.2021 21:40

Rys.28. Przykładowy horoskop relacyjny w orientacji pionowej.

4.7. Horoskop węzłów księżycowych

Horoskop węzłów księżycowych sporządza się umieszczając Ascendent w koniunkcji z Północnym Węzłem Księżycowym (Rys.29).



Rys.29. Przykładowy horoskop węzłów księżycowych – orientacja pionowa.

Horoskop węzłów księżycowych ma podobny wygląd jak horoskop radix, jedynie domy mają równe wartości i liczone są w kierunku przeciwnym, tzn. zgodnie z ruchem wskazówek zegara. Zostały one ponumerowane przy kolejnych liniach aspektów. Położenie Ascendentu, MC i domów nie są więc rzeczywistymi horoskopowymi położeniami, powiązаныmi z miejscem i czasem, ich położenia wyznaczone są w sposób czysto algorytmiczny.

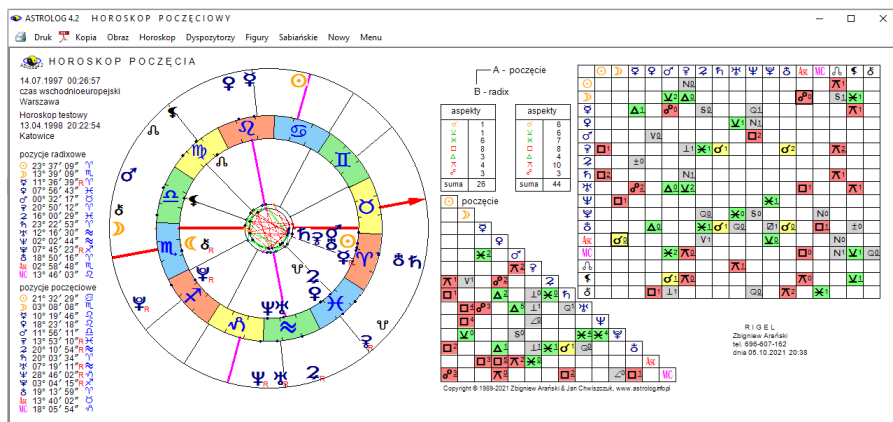
Dla horoskopu węzłów księżycowych można wykreślić figury planetarne. Standardowo horoskop można również wydrukować, skopiować, zapisać na dysk, można też powrócić do formularza danych lub wyjść do głównego menu. Horoskop może być powiększony przez kliknięcie lupki na pasku menu. Jeżeli w przedziale 12 godzin zachodzi zaćmienie, informacja o tym fakcie wyświetlana jest w prawym górnym rogu w kolorze czerwonym.

4.8. Horoskop poczęcia

Powyższa opcja umożliwia skorelowanie horoskopu radix z horoskopem poczęcia i poprzez to rektyfikację horoskopu radix. W metodzie Światosława Floriana Nowickiego (Św.F.Nowicki, W.Jóźwiak, „Cykle Zodiaku”, str.180 - 200) poszukuje się wzajemnych położenia Księżyca na Ascendencie bądź Descendencie i odwrotnie, w horoskopie radix i poczęcia.

Rys.30. Formularz wprowadzania danych poczęciowych

Formularz wprowadzania danych poczęciowych przedstawiono na Rys.30. Na wstępie określa się terminowość porodu i jego przyspieszenie bądź opóźnienie w tygodniach. Następnie wybierane są 2 lub 3 (dla Księżyca znajdującego się w odległości mniejszej od 4 dni od Ascendentu bądź Descendentu) prawdopodobne terminy poczęcia. W kolejnym kroku, po zadeklarowaniu miejsca poczęcia, otrzymuje się 4 daty, mieszczące się w przedziale 1 doby w obie strony od zadeklarowanej pierwotnej daty poczęcia, spełniające warunek położenia Ascendentu lub Descendentu na zrektyfikowanej wstępnie pozycji Księżyca radix. Najbliższa data spełniająca podane wstępnie warunki wyświetlana jest kolorem czerwonym. Po wybraniu jednej z 4 możliwości, otrzymujemy skorelowane horoskopy: zrektyfikowany horoskop radix i horoskop poczęcia. Przyciski „Wróć” i „Dalej” umożliwiają przemieszczanie się po formularzu w przód i w tył.



Rys.31. Przykładowy horoskop poczęcia nałożony na horoskop radix

Przycisk „Wybierz inny termin” umożliwia wybranie innej z sugerowanych dat poczęcia, „Nowy” wybranie innej osoby, a „Menu” – powrót do menu. Przycisk „Wykreśl horoskop” wykreśla horoskop poczęcia.

Oba horoskopy umieszczone zostają w spisie bieżącym i można wykonywać do nich inne horoskopy lub je z nimi porównywać. Dla horoskopu poczęcia, podobnie jak dla horoskopu radix, można wykreślić grafy dyspozytorów planetarnych, figury planetarne oraz symbole sabiańskie. Natomiast podopcja „Do radixu” umożliwia wykreślenie horoskopu poczęcia nałożonego na horoskop radix (Rys.31). Z lewej strony podane są wówczas pozycje radix i poczęcia.

W tabeli podane są aspekty porównawcze obu horoskopów, a także ilość

poszczególnych aspektów głównych i ich liczba sumaryczna. W trójkątnej tabeli wykreślono aspekty między planetami poczęcia, a powyżej określono ilość aspektów głównych i sumaryczną ilość aspektów horoskopu poczęcia. Podopcja „**Horoskop**” pozwala na powrót do horoskopu poczęcia. Standardowo horoskop poczęcia można wydrukować, skopiować, zapisać na dysk, można też powrócić z niego do formularza danych lub wyjść do głównego menu. To samo dotyczy horoskopu poczęcia nałożonego na horoskop radix.

Dla horoskopu poczęcia badany jest jałowy bieg Księżyca i godzina planetarna (gdy są one zadeklarowane w ustawieniach menu), układ planetarny oraz doby, domy księżycowe i pasma posadowienia Księżyca. Podobnie jak w horoskopie radix określone jest władztwo planetarne, zgodnie z ustawieniami zadeklarowanymi w menu, położenie planet oraz tabele żywiołów i jakości w zodiaku i domach.

W podanym powyżej przykładzie widać korelację położenia Księżyców i Ascendentów w horoskopach poczęcia i radixowym. Księżyc radix jest w opozycji do Ascendentu poczęcia, a Księżyc poczęcia w koniunkcji z Ascendentem radix.

4.9. Horoskop horarny

Rys.32. Formularz wprowadzania danych horarnych

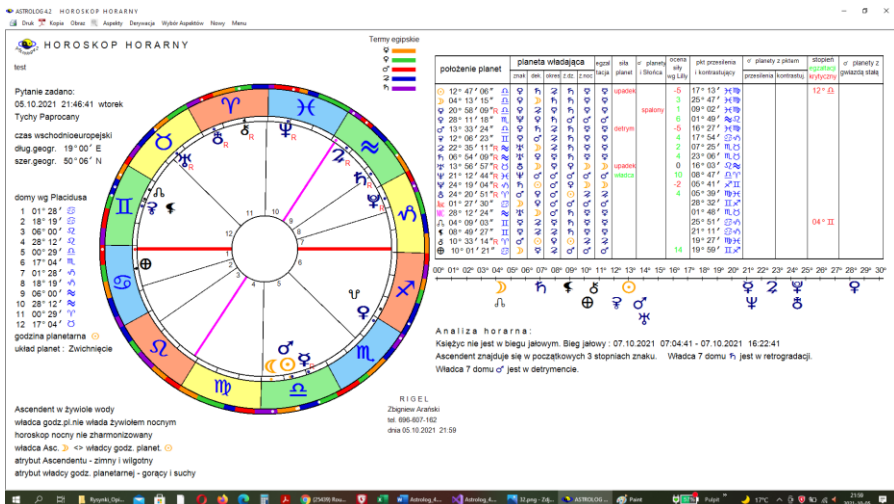
Horoskop horarny sporządzany jest na czas zadania pytania, dotyczącego danego zdarzenia, bądź problemu i pozwala uzyskać na nie odpowiedź.

Po wpisaniu do formularza (Rys.32) treści zadanego pytania oraz czasu i miejsca jego zadania (można wybrać czas bieżący), uaktywniony zostaje przycisk „**Wykreśl Horoskop**”. Po jego naciśnięciu wykreślony zostaje horoskop horarny (Rys.33). Można go zapisać w osobnej bazie danych i wywołać w późniejszym czasie.

Program umożliwia wybranie tradycyjnego władztwa Marsa, Jowisza i Saturna, władztwa Urana, Neptuna i Plutona zamiast tradycyjnego oraz nowego władztwa Ceres w Pannie i Eris w Byku. Wybranie władztwa innego jak w ustawieniach menu powoduje wyświetlenie odnośnego komunikatu. Po wyjściu z opcji horarnej następuje przywrócenie pierwotnych ustawień władztwa, zadeklarowanych w menu.

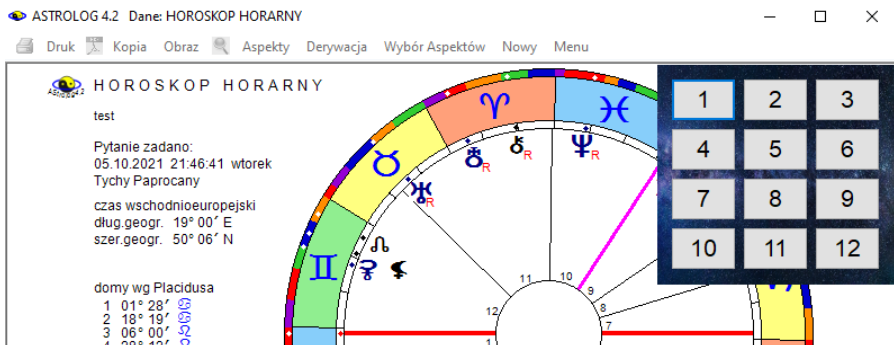
W horoskopie horarnym określono atrybut Ascendentu i władcy godziny planetarnej, a także sprawdzono zharmonizowanie horoskopu. W tabelce obliczono pozycję planet w znakach zodiaku i określono podstawowe „godności” i „słabości” planet według Ptolemeusza tzn. określono planetę władającą znakiem, dekanatem, okresem, żywiołem dziennym i nocnym, a także egzaltacje w znaku oraz siłę planety. Uwzględniono władztwo, egzaltację, detryment i upadek. Sprawdzono, czy planeta jest „w sercu” Słońca i czy nie jest „spalona”. Dokonano oceny jej siły, korzystając z punktowego systemu „godności” i „słabości” planet według W.Lilly. Następnie określono położenie punktu przesilenia i punktu kontrastującego oraz sprawdzono, czy któraś z planet nie znajduje się w koniunkcji z wymienionymi wyżej punktami. Sprawdzono też, czy planeta nie znajduje się w stopniu egzaltacji, bądź stopniu krytycznym lub koniunkcji z wyróżnionymi gwiazdami stałymi. Pod uwagę wzięto następujące gwiazdy: Regulus, Aldebaran, Fomalhaut, Antares, Spica, Arctur, Algol, Plajady, Vindematrix oraz 22° Lwa i 19° Skorpiona. Elementy beneficjne oznaczono kolorem zielonym, a maleficzne czerwonym.

Pod tabelką umieszczono pomocny w analizie horarnej diagram biegu planet, na którym wrysowano planety, zgodnie z ich położeniami w znakach, w zakresie 0 - 30 stopni. Pod wykresem umieszczono uwagi wynikające z uwzględnienia takich elementów horoskopu jak: bieg jałowy Księżyca, położenie Księżyca w „Via Combusta”, położenie Ascendentu w trzech pierwszych lub ostatnich stopniach znaku, położenie Wenus, Marsa, Saturna lub Jowisza na Ascendencie, położenie Saturna w 7 domu lub wierzchołka 7 domu źle aspektowanego przez Saturna, położenie władcy 7 domu w detrymencie lub upadku bądź „spalonego” władcy Ascendentu.

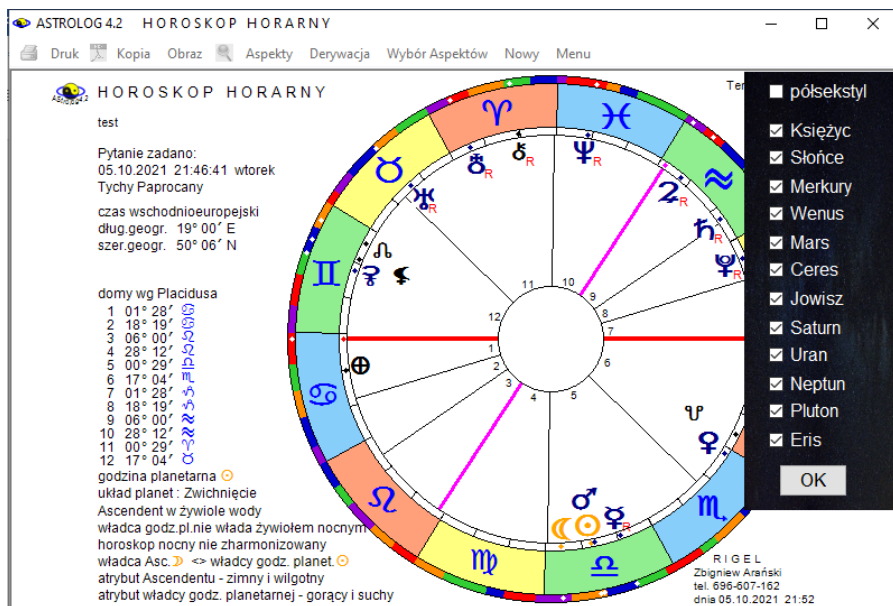


Rys.33. Przykładowy horoskop horarny przeskalowany do pełnego ekranu.

Po zapoznaniu się z horoskopem, można dokonać derywacji horoskopu horarnego klikając „**Derywacja**” (z odrębnego formularzyka wybieramy dom, który ma być osią derywacji, wierzchołek tego domu jest wtedy traktowany jako nowy ascendent), jak przedstawia Rys.34. Z horoskopu derywacyjnego możemy przejść do dalszych derywacji, wykreślenia tabeli aspektów lub powrócić do horoskopu horarnego klikając podopcję „**Horoskop**”.



Tabelę aspektów można wykreślić po wybraniu podopcji „**Aspekty**”. Uwzględnione w niej zostaną aspekty planet, których pola wyboru zaznaczone zostały w formularzyku wywołanym po kliknięciu w podopcję menu „**Wybór Aspektów**”, pojawiającym się z prawej strony horoskopu horarnego (Rys.35). Z analizy nie można wykluczyć Księżyca, z uwagi na



Rys.35. Wybór aspektów horoskopu horarnego

jego pierwszoplanowe znaczenie w analizie horarnej, natomiast można włączyć do analizy lub wyłączyć z niej półseksstyl.

W tabeli (Rys.36) poddano analizie aspekty znakowe kolejnych wybranych planet ze wszystkimi pozostałymi. Określono ich dokładność, aplikacyjność oraz zaznaczono, czy jest to aspekt lewy, czy prawy. Dla aspektów aplikacyjnych przyjęto oznaczenie APL, a dla separacyjnych SEP, natomiast aspekty, które zmieniają się z aplikacyjnych w separacyjne lub odwrotnie, oznaczono odpowiednio przez A/S i S/A. Zbadano też wzajemną recepcję i określono czy zachodzi ona przez znak, żywioł, dekanat czy egzaltację. Dla aspektów aplikacyjnych określono datę efemerydalną wejścia w sumę półorbów aspektujących się planet, co przyjmuje się za początek ich wzajemnego oddziaływania oraz datę ich dokładnego aspektu. Wielkości te określono także w oparciu o symboliczny przelicznik czasu, licząc ilość stopni, które musi przejść dana planeta, aby wejść w sumę półorbów aspektujących się planet, rozpoczynając wzajemne oddziaływanie lub utworzyć dokładny aspekt. Stopnie te oznaczają godziny (h), dni (d), tygodnie (t), miesiące (m), lata (l), bądź czas nieokreślony (?) w zależności od jakości znaku i domu horoskopowego, w którym dana planeta się znajduje. Stosowane są dwa warianty czasowe, które rozdzielono ukośną kreską. Następnie zbadano, czy nie zachodzi prohibicja, refranacja, lub frustracja. Utrudniają one pozytywne zakończenie sprawy.

i frustracji określono planetę zakazującą lub udaremniającą pozytywne zakończenie sprawy wraz z aspektami, które tworzy ona z obiema kolejno analizowanymi planetami. **Refrakcja (powstrzymywanie)** zachodzi, gdy planeta dążąca do aspektu aplikacyjnego przechodzi w retrogradację lub planeta aspektowana wychodzi ze znaku, w którym przebywa, zanim utworzy dokładny aspekt. Dla refrakcji określono planetę retrogradującą lub planetę, która weszła do następnego znaku przed uściśleniem aspektu, określając w tabeli ten znak zodiaku. Są to elementy niesprzyjające i zaznaczono je w główce tabeli kolorem czerwonym. Z kolei zbadano wzajemną **repcję** która zachodzi, gdy dwie planety znajdują się wymiennie w którejś z podstawowych swych godności przez znak, żywioł, dekanat, okres czy egzaltację oraz translacje i kolekcje światła, które mimo separacyjności aspektu mogą dać odpowiedź twierdzącą na zadane pytanie. **Translacja światła (przenoszenie)** następuje gdy szybsza planeta oddalając się od wolniejszej tworzy aspekt z inną wolniejszą przepisując na nią światło. Planeta, z której pobrano światło i ta na którą światło zostało przepisane muszą być w jednej z podstawowych wspólnych godności (żywiole, okresie). **Kolekcja światła (zbieranie)** zachodzi, gdy dwie planety nie tworzą ze sobą aspektu lub tworzą aspekt separacyjny ale obie dążą do aspektów aplikacyjnych z inną wolniejszą planetą, która zbiera z nich światło. Przy translacji i kolekcji światła czasy wejścia w sumę półobrotów i dokładnego aspektu dotyczą planety przenoszącej lub kolekcjonującej światło. W tabeli podano oba aspekty i planetę przenoszącą lub kolekcjonującą światło, która je tworzy z obiema kolejno analizowanymi planetami. Są to elementy sprzyjające i w główce tabeli oznaczono je kolorem zielonym.

Gdy liczba analizowanych planet jest większa od sześciu, pojawia się podopcja „**Kontynuacja**”, umożliwiająca dalsze analizowanie aspektów. Po wykreśleniu pozostałych aspektów, można powrócić do menu lub naciskając przycisk „**Horoskop**”, wrócić do analizy horoskopu horarnego. Pozostałe podopcje menu mają znaczenie standardowe.

Horoskop horarny można wydrukować, skopiować, zapisać na dysk, można też powrócić do formularza danych lub wyjść do głównego menu. Można dokonywać tego także z podopcji derywacji lub aspektów. Dodatkowo można go powiększyć za pomocą lupki i przeskalować do maksymalnego ekranu.

4.10. Horoskop efemerydalny

Opcja ta umożliwia sporządzenie horoskopu dla dowolnej daty i miejscowości, nie związanej z konkretną osobą. Datę i miejscowość wprowadzamy z osobnego formularza, przedstawionego na Rys.37.

ASTROLOG 4.2 Dane: HOROSKOP EFEMERYDALNY

data gregoriańska: 13.10.2021 dzień tygodnia: środa
 czas rzeczywisty: 10:13:03 kalendarz 1753 - 9998

październik 2021							listopad 2021							grudzień 2021													
pon.	wt.	śr.	czw.	pt.	sob.	niedz.	pon.	wt.	śr.	czw.	pt.	sob.	niedz.	pon.	wt.	śr.	czw.	pt.	sob.	niedz.							
27	28	29	30	1	2	3	4	5	6	7	8	9	10	11	12	13	14	15	16	17	18	19					
4	5	6	7	8	9	10	1	2	3	4	5	6	7	6	7	8	9	10	11	12							
11	12	13	14	15	16	17	8	9	10	11	12	13	14	15	16	17	18	19	20	21	22	23	24	25	26		
18	19	20	21	22	23	24	15	16	17	18	19	20	21	20	21	22	23	24	25	26							
25	26	27	28	29	30	31	22	23	24	25	26	27	28	29	30	31	1	2	3	4	5	6	7	8	9		
							29	30								3	4	5	6	7	8	9					


Data: 2021-10-13

miejsowość: Tychy Paprocany Obecna lokalizacja
 państwo: Polska Nowa Miejsowość
 długość geograficzna (E/W): 19 0 ' E
 szerokość geograficz. (N/S): 50 6 ' N
 strefa czas. ■ czas GMT: 2 czas wschodnioeuropejski
 Miasto Polskie
 Miasto Zagraniczne

Rys.37. Formularz wprowadzania danych dla horoskopu efemerydalnego

Horoskop efemerydalny ma postać horoskopu radixowego, ale jego zaletą jest możliwość krokowej zmiany czasu po naciśnięciu przycisku „**Krok**”, wywołującego osobny formularzyk w prawym, górnym rogu formularza horoskopu (Rys.38). Krok możemy zmieniać począwszy od sekundy do 100 lat, korzystając z przycisku „**Zmiana kroku**”. Przyciskiem wyboru wybieramy jednostki czasu: sekundy, minuty, godziny, dni, miesiące, bądź lata. Ich liczbę od 1 do 100 wybieramy przyciskami strzałkowymi. Można zmieniać kierunek ruchu. Krok ciągły można zmieniać od 1 do 10 sekund, co oznacza w przypadku wybrania podopcji „**Krok ciągły**” automatyczne wykonywanie kroków czasowych z częstotliwością zgodną z zadeklarowaną ilością sekund. Pozwala to na ciągłą obserwację zmieniających się położenia planet i szybkie wychycenie szukanych konfiguracji. Wówczas w celu zatrzymania wykonywania kroków czasowych należy nacisnąć przycisk „**Zatrzymaj**”.

Dla horoskopu efemerydalnego wykreślane są podobne elementy jak dla horoskopu radix, podobnie też, po najechnaniu myszką na punkty określające położenie planet na kole podziałki stopniowej następuje wyświetlenie interpretacyjnego opisu, dotyczącego danego stopnia zodiakalnego i pobytu w termie egipskiej lub symbolu sabiańskiego, dotyczącego położenia światła planetarnego lub osi horoskopu, w zależności od ustawień w menu.



Rys.38. Horoskop efemerydalny z formularzykiem wyboru kroku czasowego

Dla horoskopu efemerydalnego można wykreślić grafy dyspozytorów planetarnych, figury planetarne oraz symbole sabiańskie, klikając w standardowe podopcje menu. Pozostałe przyciski mają również znaczenie standardowe.

4.11. Horoskop projektowany

Horoskop projektowany stworzono w celu umożliwienia analizy horoskopów historycznych z podanymi pozycjami planet lub horoskopu, w którym chcemy podać własne pozycje planet i domów w celach edukacyjnych. Na wstępie w formularzu danych projektowanych (Rys.35) należy wpisać do odpowiednich okienek tekstowych nazwisko i imię osoby historycznej lub określić zdarzenie, podać miejscowość, datę i czas. Dane te nie biorą udziału w obliczeniach, mają charakter czysto informacyjny. Następnie przechodzi się do deklaracji położenia planet i domów. Z lewej strony formularza horoskopu projektowanego znajdują się wyszczególnione planety wraz z Ceres i Eris, z prawej wierzchołki domów horoskopowych. Przy każdej planecie i wierzchołku domu znajduje się przycisk wyboru. Uaktywnienie go powoduje przyporządkowanie danej planecie lub wierzchołkowi domu wybranego położenia, określonego przez podanie liczby stopni i minut oraz wybranie odpowiedniego znaku zodiaku. Stopnie i

minuty można wprowadzać bezpośrednio do okienek tekstowych przyporządkowanych planetom i domom, wpisując do nich określoną wartość z klawiatury, bądź korzystając z przycisków strzałkowych, które zwiększają lub zmniejszają wartości stopni i minut kątowych o 1.

Dla postaci historycznych, gdy nieznane były wszystkie planety, istnieje możliwość nie podawania położenia planet znajdujących się poza orbitą Saturna oraz Ceres i Eris. Wygaszenie pola wyboru planety (począwszy od Urana) z jej lewej strony, powoduje wygaszenie pól wyboru dalszych planet i zakończenie edycji ich położenia.

ASTROLOG 4.2 Dane: HOROSKOP PROJEKTOWANY

Antonina Maria 02.11.1755 19:30:00 VIEN Austria [2] Wybrany spis tematyczny
alfabetyczny spis horoskopów projektowanych Postaci

Dane informacyjne
wydarzenie / osoba Maria Antonina data (dd.mm.rrrr) 02 . 11 . 1755
miejsce VIEN czas (gg.mh) 19 : 30 : 00

Projektowane położenia planet Domy Projektowane położenia domów

☉	10	°	02	'	♄
☾	20	°	30	'	♅
♀	03	°	10	'	♁
♁	11	°	27	'	♄
♂	16	°	28	'	♁
♂	07	°	44	'	♅
♂	23	°	23	'	♁
♂	11	°	31	'	♁
♂	10	°	56	'	♁
♂	14	°	45	'	♁

Asc	29	°	14	'	♄
2	16	°	58	'	♁
3	05	°	17	'	♁
4	27	°	55	'	♁
5	15	°	08	'	♅
6	15	°	29	'	♄
7	29	°	14	'	♁
8	16	°	58	'	♁
9	05	°	17	'	♁
MC	27	°	55	'	♁
11	15	°	08	'	♄
12	15	°	29	'	♅

Wykreśl Projekt

Nowy Projekt

Zapisz Projekt

Usuń Projekt

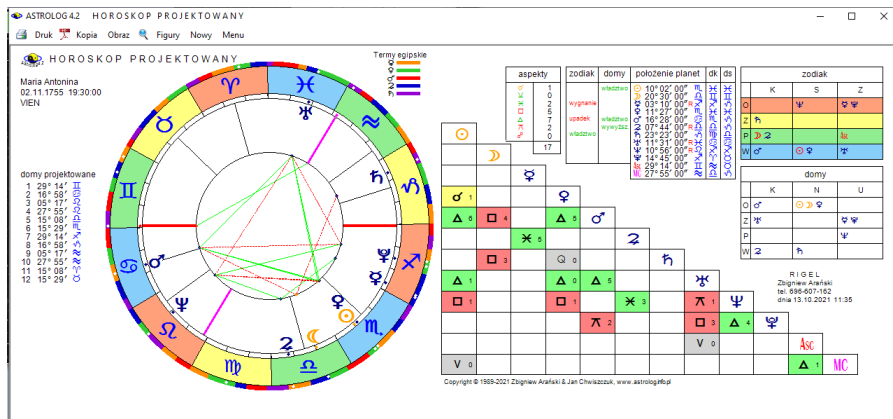
Powrót do Menu

Rys.39. Formularz wprowadzania danych projektowanych

W górnej części formularza znajdują się dwa okienka rozwijalne, w których przechowywany jest alfabetyczny spis danych horoskopowych z wybranego z prawej strony spisu tematycznego oraz spis zapisanych horoskopów projektowanych. Klikając w odpowiednią pozycję spisu danych horoskopowych, wprowadzamy wybraną osobę lub wykreślony uprzednio horoskop do formularza projektowego w celu jego modyfikacji. Klikając w poniższy spis horoskopów projektowanych, wprowadzamy do formularza uprzednio zapisany w bazie horoskopów projektowanych horoskop.

Przykładowy horoskop projektowany przedstawiono na Rys.40. Dla horoskopu projektowanego można wykreślić figury planetarne. Standardowo

horoskop można wydrukować, skopiować, zapisać na dysk, można też powrócić do formularza danych lub wyjść do głównego menu.



Rys.40. Przykładowy horoskop projektowany w orientacji poziomej

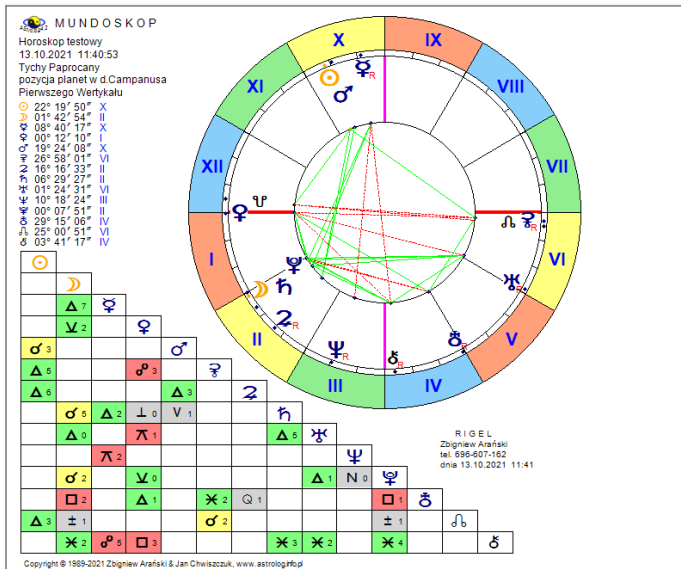
Na bazie horoskopu projektowanego, w którym nie podano wszystkich położzeń planet, nie można wykonać horoskopu kontaktowego, można natomiast wykreślić horoskop porównawczy. Horoskop projektowany można traktować tak jak radix i dokonać pełnej jego analizy, także tranzytowej. W tym wypadku należy wprowadzić go do formularza danych ze spisu bieżącego. Horoskop projektowany można też wprowadzić do jednego z trzech okienek tekstowych danych horoskopowych A, B lub C z formularza danych, wywołując go ze spisu bieżącego, w celu wykreślenia horoskopu kontaktowego (gdy podane są wszystkie pozycje planet), porównawczego z innym horoskopem lub horoskopu potrójnego.

4.12. Mundoskop

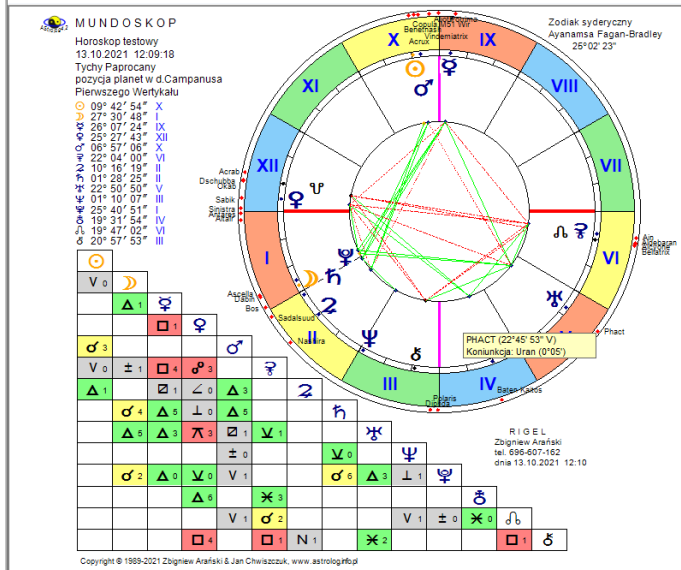
Mundoskop jest rzutem planet na koło wielkie Pierwszego Werykału z zastosowaniem domów Campanusa. Najczęściej stosuje się go w zodiaku syderecznym. Przykładowy mundoskop przedstawiono poniżej na Rys. 41.

Klikając przycisk „**Pokaz gwiazdy w koniunkcji do planet**” można uzyskać punkty gwiazd na zewnętrznym kole. Po umieszczeniu myszki na punkcie gwiazdy uzyskuje się informacje o jej dokładnym położeniu i orbie koniunkcji z planetą (Rys.42).

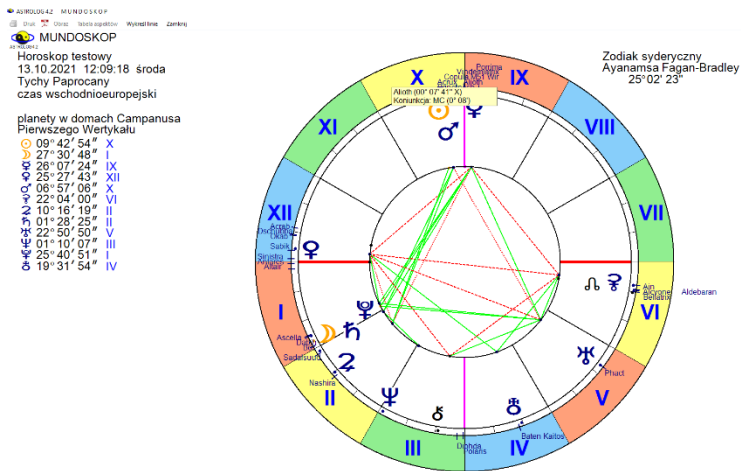
Stosując lupkę mundoskop można powiększyć do pełnego ekranu (Rys.43).



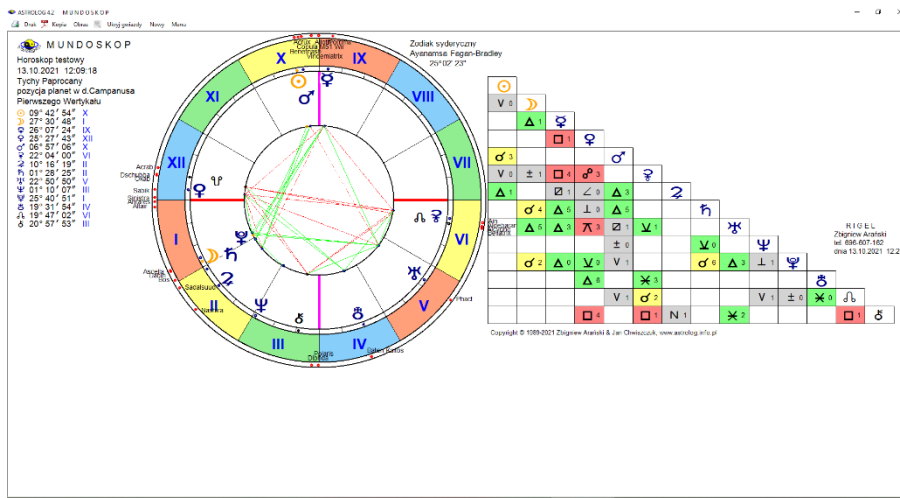
Rys.41 Przykładowy mundoskop



Rys.42. Mundoskop z gwiazdami w koniunkcji z planetami mundoskopu



Rys. 43. Mundoskop, przy użyciu lupki.

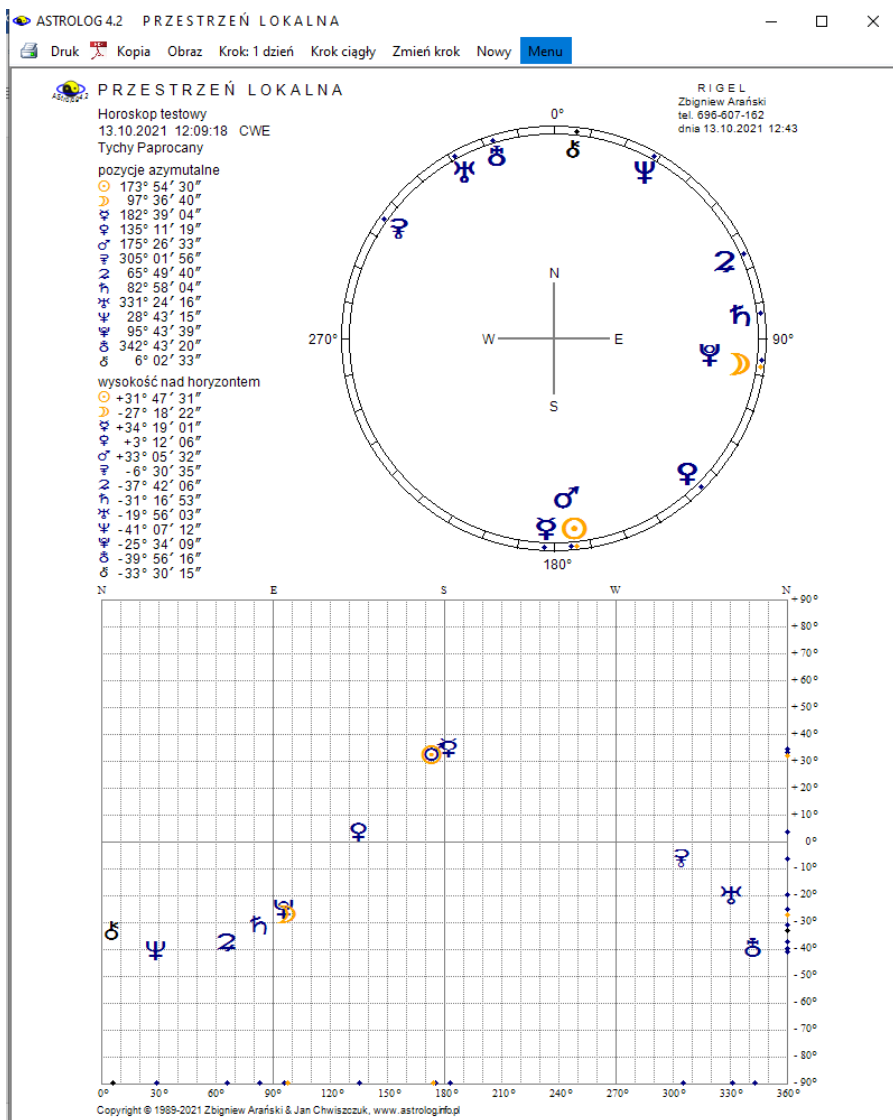


Rys. 44. Mundoskop, powiększony do pełnego ekranu z tabelą aspektów

Rys 43 przedstawia przykładowy mundoskop w zodiaku syderecznym z zastosowaniem ayanamsy Fagan - Bradleya powiększony przy użyciu lupki. Mundoskop, podobnie jak horoskop radix, można powiększyć do rozmiaru pełnego ekranu, do jego pełnej rozdzielczości, klikając w kwadratowe pole z prawej górnej strony formularza. Lupka umożliwia wyświetlenie informacji po najechaniu myszką na punkt gwiazdy.

Mundoskop można też powiększyć bezpośrednio do pełnego ekranu wraz z tabelą aspektów (Rys.44), jednak podświetlenie informacji gwiazd jest wtedy nieczytelne.

4.13. Przestrzeń lokalna



Rys.45. Przykładowy horoskop przestrzeni lokalnej

Podczas gdy mundoskop jest rzutem planet na koło wielkie Pierwszego Werykału, przestrzeń lokalna jest rzutem planet na płaszczyznę horyzontu (Rys.45). Planety umieszczone są na obrzeżu koła z zachowaniem kierunków geodezyjnych (północ u góry).

Po lewej stronie podane są azymuty geodezyjne planet. Różnią się one o 180° od ich azymutów astronomicznych. Przestrzeń lokalną należy analizować w powiązaniu z mapą miasta, kraju, świata itp., którą należy zorientować analogicznie. Może wyjaśnić się wtedy dlaczego jedne kierunki podróże po tej samej trasie, ale w przeciwnych kierunkach, tak bardzo różnią się w zależności od tego, w jakim kierunku jedziemy. Niebagatelna jest też sprawa analizy funkcji pomieszczeń i sprzętów domowych z uwzględnieniem kierunków i nałożenia pozycji horyzontalnych planet radixowych.

Pod pozycjami azymutalnymi podane są wysokości planet nad horyzontem, a poniżej wykreślone zostały planety na tle siatki współrzędnych. Na osi pionowej umieszczono wysokość nad horyzontem w zakresie od -90°S do $+90^\circ\text{N}$, a na osi poziomej azymut od $0 - 360^\circ$. Symbole planet odzwierciedlają ich pozycje na niebie. Wykreślając przestrzeń lokalną dla czasu zegarowego, można uzyskać obraz nieba dla chwili bieżącej.

Przestrzeń lokalną można wydrukować, skopiować na pasek zadań, zapisać jej obraz na dysk, lub powrócić do głównego menu, a podopcja „Nowy” umożliwi wykreślenie przestrzeni lokalnej dla nowych danych horoskopowych. Możliwe jest także wykonywanie kroków czasowych i zmiana ich wartości w zakresie od 1 sekundy do 100 lat.

4.14. Tranzyty

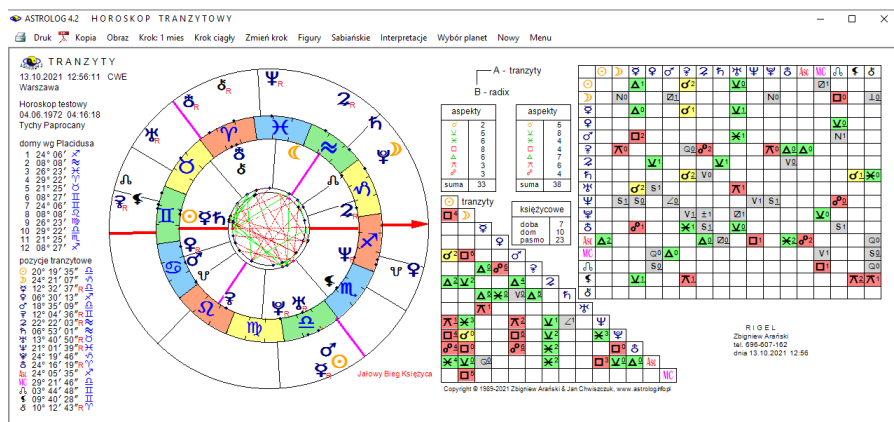
Program umożliwia wybranie jednej z dziewięciu podopcji tranzytowych:

- **Horoskop tranzytowy**
- **Zegar tranzytowy**
- **Tranzyty okresowe**
- **Szukanie aspektu do planety radix**
- **Tabela aspektów do planety radix**
- **Szukanie aspektu do wierzchołka domu**
- **Tabela aspektów do wierzchołka domu**
- **Szukanie figur tranzytowych**
- **Kalendarz tranzytowy**

4.14.1. Horoskop tranzytowy

Horoskop tranzytowy (Rys.46) przedstawia aktualne pozycje planet tranzytujących w stosunku do planet radixowych (lub planet bazowych z horoskopu wywołanego ze spisu bieżącego np. solariusza). Planety radixowe (bazowe) umieszczone są w kole wewnętrznym, a tranzytujące w zewnętrznym. Opcjonalnie na formularzu wprowadzania danych tranzytowych (czasu i miejsca), można wybrać wykreślanie, bądź nie, wierzchołków domów horoskopowych. W zależności od tego, w lewym górnym rogu podane są położenia wierzchołków domów, bądź pozycje planet radix. Poniżej podane są aktualne pozycje planet tranzytujących. Horoskop tranzytowy można wykreślić z podaną strefą czasową lub w czasie uniwersalnym, używając odnośnego przycisku (GMT), przy wprowadzaniu czasu.

Pod kołami horoskopowymi umieszczona jest tabela aspektów tranzytowych do radixu (horoskopu bazowego) wraz z wyszczególnieniem ilości aspektów głównych i ich ilości sumarycznej oraz tabela aspektów tworzonych przez tranzytujące planety między sobą, z wyszczególnieniem ilości aspektów głównych i ich sumarycznej liczby. Dla tabeli tranzytów do radixu przyjęto zakres aspektów zadeklarowany dla tranzytów w podopcji „**Zakres aspektów**” ustawień menu. Dla aspektów planet tranzytujących między sobą przyjęto radixowy zakres aspektów.



Rys.46. Przykładowy horoskop tranzytowy w orientacji poziomej

W tabeli porównawczej jako A oznaczono tranzyty, a planety tranzytowe umieszczono w wierszu poziomym, jako B oznaczono horoskop bazowy, a jego planety, umieszczono w kolumnie pionowej. Aspekty główne w tabelach wytłuszczono, a aplikacyjne podkreślono, opcjonalnie pola aspektów

pokolorowano. Tabele są modyfikowane w zależności od ilości wykreślanych planet, co wynika z ustawień menu, deklaracji wykreślania domów i daty horoskopu. Naciskając przycisk z deklaracją czasu zegarowego, otrzymujemy tranzyty obliczone dla aktualnego momentu - komputerowego czasu zegarowego i miejscowości zapisanej w pliku zegar.txt (zmienianej w opcji zegara astrologicznego). Jeżeli w przedziale doby od wybranego czasu zachodzi zaćmienie Słońca, bądź Księżyca, informacja o tym wraz z dokładnym czasem zaćmienia pojawia się w kolorze czerwonym w prawym, górnym rogu horoskopu. Opcjonalnie w ustawieniach menu można zadeklarować badanie biegu jałowego Księżyca. Wtedy automatycznie w trakcie obliczeń tranzytowych zostanie sprawdzone, czy Księżyc nie znajduje się w biegu jałowym. Jeżeli by tak było, to nad porównawczą tabelą aspektów zostanie wyświetlona odnośna informacja. Ponadto standardowo dla horoskopu tranzytowego badane są i wykreślane w osobnej tabelce: doba, dom i pasmo księżycowe.

Korzystając z podopcji krokowej można wybrać krok czasu (lata, miesiące, dni, godziny i minuty) z osobnego formularza (jak wcześniej pokazano na Rys.34) i obserwować przesuujące się planety tranzytujące na tle planet natalnych (bazowych). Krok można modyfikować, korzystając z podopcji „**Zmień krok**”. Wartość kroku można wpisać posługując się przyciskami strzałkowymi. Możliwa jest zmiana kroku na przeciwny. Przycisk „**Krok ciągły**” umożliwi automatyczne wykonanie kolejnych kroków w odstępach czasu ustawionych w formularzyku zmiany kroku od 1 do 10 sek. Po kliknięciu w podopcje „**Zatrzymaj**” bieg planet zostaje zatrzymany.

Podopcja „**Wybór planet**” (Rys.47) pozwala wybrać konkretną planetę, wszystkie lub pewne grupy np. planety ciężkie lub lekkie, dzięki temu horoskop dla konkretnej analizy może być czytelniejszy. Dla wygody można zaznaczać lub odznaczać wszystkie planety. Wybrane planety są pamiętane dla tranzytów i mogą być odrębne dla progresji i dyrekcji

Dla horoskopu tranzytowego korzystając z podopcji „**Sabiańskie**” można uzyskać opis symboli sabiańskich dla aktualnego położenia Słońca, Księżyca oraz kardynalnych domów horoskopowych, dla wersji z opisami interpretacyjnymi można wybrać pełniejszą interpretację symboli sabiańskich, klikając „**Interpretacje**”. (Rys.48)..

TRANZYTY

13.10.2021 12:56:11 CWE
Warszawa

Horoskop testowy
04.06.1972 04:16:18
Tychy Paprocany

domy wg Placidusa

1	24° 06' 24"	♈
2	08° 08' 24"	♈
3	26° 23' 24"	♈
4	29° 22' 24"	♈
5	21° 25' 24"	♈
6	08° 27' 24"	♈
7	24° 06' 24"	♈
8	08° 08' 24"	♈
9	26° 23' 24"	♈
10	29° 22' 24"	♈
11	21° 25' 24"	♈
12	08° 27' 24"	♈

pozycje tranzytowe

☉	20° 19' 35"	♈
☽	24° 21' 07"	♈
☿	12° 32' 37"	♈
♀	06° 30' 13"	♈
♁	18° 35' 09"	♈
♂	12° 04' 36"	♈
♃	22° 22' 03"	♈
♄	06° 53' 01"	♈
♅	13° 40' 50"	♈

Planety i obiekty wybrane :

<input checked="" type="checkbox"/> Słońce	<input checked="" type="checkbox"/> Jowisz	<input checked="" type="checkbox"/> Węży
<input checked="" type="checkbox"/> Księżyc	<input checked="" type="checkbox"/> Saturn	<input checked="" type="checkbox"/> Lilith
<input checked="" type="checkbox"/> Merkury	<input checked="" type="checkbox"/> Uran	<input checked="" type="checkbox"/> Chiron
<input checked="" type="checkbox"/> Wenus	<input checked="" type="checkbox"/> Neptun	
<input checked="" type="checkbox"/> Mars	<input checked="" type="checkbox"/> Pluton	<input checked="" type="checkbox"/> Asc
<input checked="" type="checkbox"/> Ceres	<input checked="" type="checkbox"/> Eris	<input checked="" type="checkbox"/> MC
<input type="checkbox"/> Punkt Szczęścia		<input type="checkbox"/> Vertex

Zaznacz lekkie Zaznacz ciężkie

Zaznacz wszystkie Odnazcz wszystkie

Możesz wybrać maksymalnie 17 obiektów. Asc, MC, Vertex i Punkt Szczęścia są uwzględniane, gdy wybrano kreślenie domów predykcyjnych

Anuluj OK

Rys.47. Wybór planet tranzytowych w orientacji pionowej

Z podopcji tych można powrócić do wykreślonego horoskopu klikając „**Horoskop**”, lub powrócić do menu klikając „**Menu**”.

Tranzyty

13.10.2021 12:56:11
Warszawa

SYMBOLE SABIĄŃSKIE

Horoskop testowy

SŁOŃCE: faza 201 Niedzielni tłum rozkoszuje się plażą.
Regenerujący kontakt z siłą - matką natury oraz społecznej wspólnoty.

KSIĘŻYC: faza 295 Sklep pełen drogocennych orientalnych dywaników.
Wykorzystanie kulturowych i artystycznych procesów jako środka do podwyższenia osobistego komfortu i uznania.

ASCENDENT: faza 265 Puciołatwy chłopiec na koniku na biegunach.
Wybiegająca wprzód radość z mocy, o wykorzystaniu których człowiek może na razie tylko marzyć.

MEDIUM COELI: faza 210 Trzy rodzaje wiedzy w głowie filozofa.
Spełnienie ludzkiej mocy zrozumienia, na każdym poziomie istnienia.

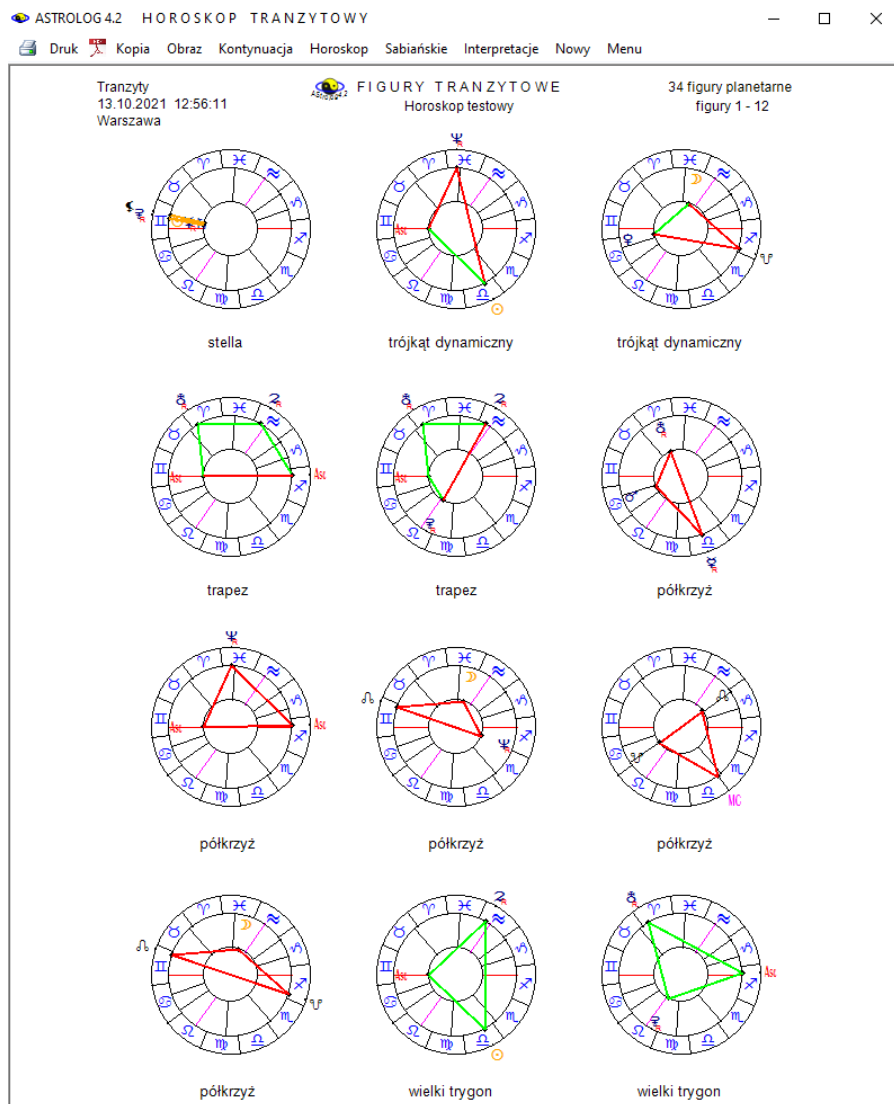
DESCENDENT: faza 85 Ogrodnik przycina olbrzymie palmy.
Pokonanie kontrolującej (regulującej) potęgi ekspansji natury.

IMMUM COELI: faza 30 Staw ze stadem kaczek.
Uświadomienie sobie naturalnych ograniczeń.

Rys.48. Przykładowe opisy interpretacyjne tranzytowych symboli sabiańskich

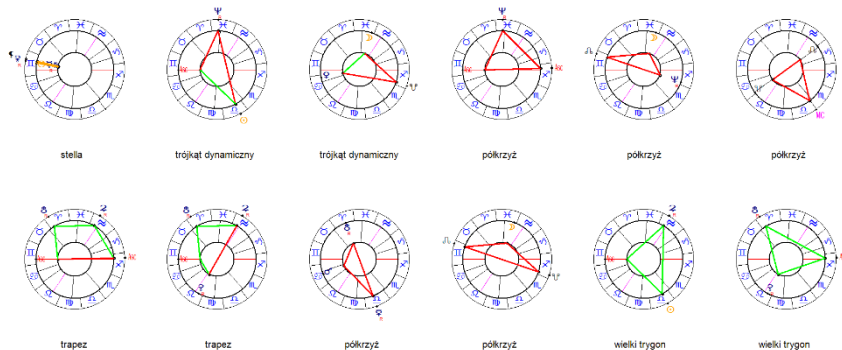
Podopcja „**Figury**” umożliwi wykreślenie figur planetarnych tworzonych między sobą przez tranzytujące planety. Gdy figur jest więcej od 12 i nie mieszczą się one na jednym formularzu, można przeglądać je w przód i w

tył korzystając z przycisków „Kontynuacja” i „Powrót”.(Rys.49).



Rys.49. Przykładowe tranzytowe figury planetarne w orientacji pionowej

Naciskając kwadrat w prawym górnym rogu można przeskalować obraz do pełnego ekranu (Rys.50).



Rys.50. Przykładowe tranzytowe figury planetarne na pełnym ekranie

puszczając je "mimo uszu" lub obracając w żart. W rozmowach możesz być bardzo marnym słuchaczem.

Tranzytująca WENUS w VI domu natalnym
 Czas upiększania swego miejsca pracy i czynienia go bardziej przyjaznym dla człowieka. Potrzeba ułatwienia i uprzyjemnienia pracy. Dobre stosunki zarówno z szefami, jak i podwładnymi. Chęć wyjścia ze swych kompleksów i pokazania się jako pełnowartościowej jednostki. U osób chorych złagodzenie przebiegu choroby, lecz tłuste lub słodkie pożywienie może spowodować problemy.

Tranzytujący MARS w V domu natalnym
 Intensyfikacja seksualnych pragnień i konieczność wrażliwości, delikatności i wzajemnej uwagi w związkach romantycznych i postępowaniu w stosunku do dzieci. Na drodze twójgo szczęścia może stać zazdrość i rozczarowania seksualne.
 Z przyjemnością oddajesz się fizycznej aktywności, jak sport czy praca fizyczna, co może przejawiać się wzmocną ekspresją w tańcu, sporcie, seksie lub sztuce (rzeźba, dramat, sztuka sceniczna). Korzystny czas dla uczestnictwa w grach i zabawach sportowych z dziećmi. Dobry czas dla artystów i muzyków by nadać kształt ich pomysłom i natchnieniu. U dorastających dzieci i młodzieży w wieku szkoły średniej, czas silniejszej niż zwykle manifestacji swjej odrębności.
 Nie będziesz miał szczególnych skłonności do samopoświęcenia, dyscypliny i odkładania "na zaś" poczucia zadowolenia z siebie, jak również odchodzenia na dalszy plan. Jesteś bardziej zdolny do konkurencji niż zazwyczaj i to możesz z powodzeniem wykorzystać.
 Jazeli Mars tworzy nieharmonijne aspekty podczas tego tranzytu, problemem mogą stać się agresywne, szorstkie i niedelikatne zachowania seksualne. Możesz być agresywny w poszukiwaniu sposobów romantycznej ekspresji lub dążeniu do przyjemności i rozrywek. Tendencja do hałaśliwego i gwałtownego zachowania w czasie grupowych spotkań. Wyszukiwanie rozrywek dostarczających tzw. mocnych wrażeń, czy to przez kino, sport czy nierozważne działania. Mogą pojawić się problemy z dziećmi, które stają się ruchliwe i trudno sprawować nad nimi kontrolę.

Tranzytująca CERES w XII domu natalnym
 Możesz poczuć, że wewnątrz coś się dzieje, manifestowane jest to w postaci niepokoju, irytacji, niejasności i nie jesteś sobą. Jesteś zaskoczony, czemu tak się dzieje, coś z wewnątrz domaga się od Ciebie, abyś odnalazł sposób na złagodzenie tego uczucia irytacji. W ciszy i spokoju usłyszysz głos w swoim umyśle.
 Prawdopodobnie w poprzednim wcieleniu nie chciałeś pomagać ludziom, którzy potrzebowali twojej pomocy, ignorowałeś ich. Teraz otrzymujesz ponowną szansę, abyś mógł to przewartościować, bo sam możesz znaleźć się w takiej sytuacji. W ramach spłacania długów karmicznych, możesz działać jako wolontariusz w hospicjum, w szpitalu lub innym miejscu, gdzie ludzie potrzebują nieustannej pielęgnacji i troskliwej opieki.

Tranzytujący JOWISZ w X domu natalnym
 Powodzenie w realizacji planów zawodowych i społecznych. Możesz spodziewać się zysków przez podróże i zawodowe kontakty z cudzoziemcami. Zazwyczaj robisz lepsze wrażenie na otoczeniu niż dotychczas. Dobry czas na próbę o podwyżkę lub staranie się o awans. Równie pomysłynie mogą układać się sprawy w urzędach. Możliwość pełnej realizacji zawodowej i społecznej. Łatwo odnaleźć ludzi, z którymi łączą Cię wspólne cele. Nawet bez dużego udziału własnego możesz być postrzegany jako bardziej interesujący niż naprawdę jesteś. Nawiązać można wiele kontaktów, zwłaszcza zagranicznych. Niewykluczone znaczące sukcesy polityczne (np. wygrane wybory) jeśli ktoś się takim zajęciem para. Zaspokojenie pragnień, nad którymi pracowałeś od dłuższego czasu. Po tym czasie, sprawy, które właśnie szczęśliwie się rozwiązały, przestaną Cię interesować.

Rys.51. Przykładowe opisy interpretacyjne horoskopu tranzytowego

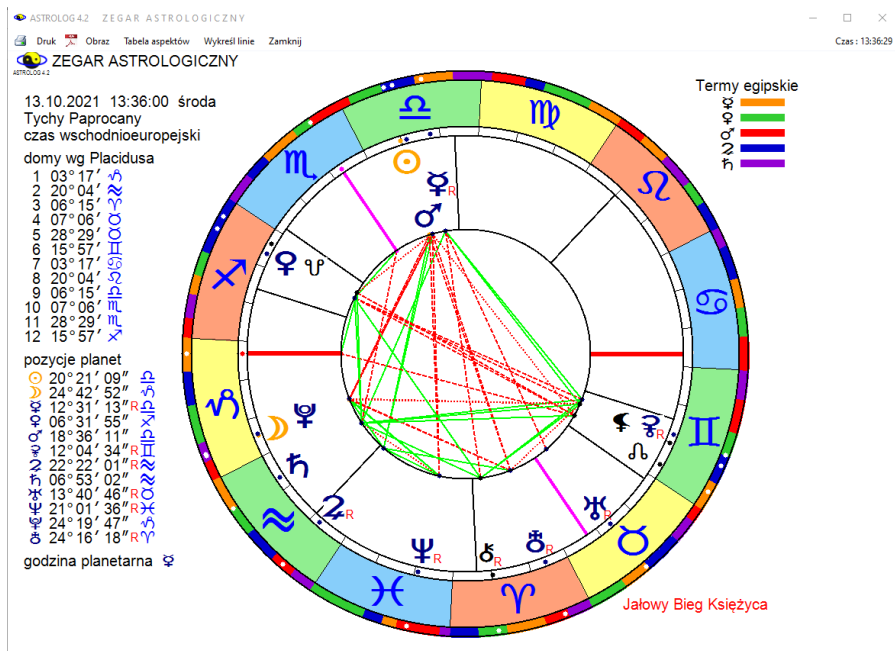
Dla wersji z tranzytowymi opisami interpretacyjnymi uaktywniona zostaje podopcja „**Interpretacje**”. Pozwala ona na wygenerowanie tranzytowych opisów interpretacyjnych dla wykreślonego horoskopu tranzytowego (Rys.51).

Horoskop tranzytowy można wydrukować, skopiować, zapisać jego obraz w pdf, powiększyć, powrócić do formularza danych lub wyjść do głównego menu.

4.14.2. Zegar tranzytowy

Zegar tranzytowy (Rys. 52) umożliwia nałożenie aktualnego horoskopu sporządzonego dla czasu zegara komputera i miejscowości określonej w pliku zegar.txt na horoskop natalny. Zegar tranzytowy uaktualniany jest co minutę. Po lewej stronie horoskopu zegara tranzytowego wyświetlone są pozycje aktualnych domów i planet. Na pasku menu z prawej strony wyświetlony jest aktualny czas z sekundową dokładnością.

Podopcja „**Pokaż aspekty**” umożliwia wykreślenie tabel aspektów, a „**Pomiń aspekty**” ogranicza obraz horoskopu jedynie do koła horoskopu oraz pozycji tranzytowych domów i planet. Zegar tranzytowy można wydrukować, skopiować, zapisać na dysk lub powrócić do menu.



Rys.52. Przykładowy zegar tranzytowy powiększony przy użyciu lupki

Miejscowość zegara tranzytowego można zmieniać klikając w podopcję „Zmiana miejscowości” i korzystając z osobnego formularza (Rys.53). Można również dokonać tego ze spisu miejscowości, wybierając daną miejscowość jako lokalizację komputera.

ASTROLOG 4.2 ZEGAR ASTROLOGICZNY - ZMIANA MIEJSCOWOŚCI

miejscowość: Warszawa

państwo: Polska

długość geograficzna (E/W): 21 ° 2 ' E

szerokość geograficz. (N/S): 52 ° 12 ' N

2 czas wschodnioeuropejski

Warszawa 21°2' E 52°12' N [2111]

Obecna lokalizacja: Nowa Miejscowość

Miasto Polskie

Miasto Zagraniczne

Anuluj OK

Rys.53. Formularz umożliwiający zmianę miejscowości zegara tranzytowego

4.14.3. Tranzyty okresowe

Tranzyty okresowe podzielono na szereg podopcji, które wybieramy z odrębnego formularza, pokazanego na Rys.44. Na wstępie wybiera się typ prezentacji: tabelaryczną lub graficzną oraz wybiera się planety tranzytujące. Po zadeklarowaniu **prezentacji tabelarycznej** można śledzić aspekty tworzone z planetami i wierzchołkami domów radixowych (bazowych) przez **wszystkie** planety, bądź jedynie "**ciężkie**" (od Jowisza) lub "**lekkie**" (do Ceres). Można wybrać tylko jedną planetę lub wybrać dowolną ich grupę, zaznaczając odpowiednie pola wyboru. Prezentacja aspektów tworzonych przez planety tranzytujące może być dokonana w formie **wierszowej przybliżonej** lub **dokładnej** oraz **kolumnowej**.

Następnie określa się okres czasu, poddawany analizie. Zadeklarować można **okres kalendarzowy**, deklarując określony dzień, miesiąc lub rok, **okres określony**, podając początkowe i końcowe dni, miesiące lub lata bądź

okres **10-letni** lub **100-letni**, podając jedynie początkowy miesiąc lub rok.

ASTROLOG 4.2 TRANZYTNY TABELARYCZNE

o **Prezentacja tabelaryczna**
• **Prezentacja graficzna**

Typ prezentacji tabelarycznej

- Wierszowa przybliżona
- Wierszowa dokładna
- Kolumnowa **Aspekty do domów**
- Tranzytowe opisy interpretacyjne** **Orb**

Typ prezentacji graficznej tranzytów

- Tranzyty Asc do radixu
- Tranzyty MC do radixu
- Tranzyty wybranych planet do radixu
- Planety radix** **Domy radix** **Linie aspektów**
- Aspekty tranzytowe wybranej planety do radixu**
- Tranzyty planet do wybranego elementu radixu**

Dyrekcje

- wektor 1°
- indywidualny
- inny

Wybór planet tranzytowych

- Słońce Jowisz
- Księżyc Saturn
- Merkury Uran
- Wenus Neptun
- Mars Pluton
- Ceres Eris
- Węzeł Płn
- Lilith Chiron

Okres czasu

- Dzienny
- Miesięczny
- Roczny

12-letni 25-letni 100-letni

Planeta radix:

☉ ☽ ♀ ♁ ♃ ♅ ♄ ♃ ♁ ♃ ♅ ♄ ♃ ♁

Element radix

- Planeta radix
- Wierzchołek domu
- Punkt ekliptyki

Dom

1 2 3 4 5 6 7 8 9 10 11 12

Punkt ekliptyki

0° 0' 0" 0° 0' 0" 0° 0' 0"

Zodiak

♈ ♉ ♊ ♋ ♌ ♍ ♎ ♏ ♐ ♑ ♒ ♓

Przedział czasu

- Dzienny
- Miesięczny
- Roczny

Okres czasu

- Kalendarzowy
- Określony
- 100-letni

Aspekty małe

< >

Zakres czasu

- Łata życia
- Okres czasu

Aspekty

< >

Okres

1/2

Pozycje planetarne

- Geocentryczne
- Heliocentryczne

Kalendarz

1753 - 9998

Wybór okresu prezentacji

wybrany rok

Rys.54. Formularz wyboru predykcji oraz efemeryd okresowych

Dla **prezentacji wierszowej dokładnej** przyjmowany jest przedział czasu miesięczny, dla włączonego Księżyca może być też dzienny, dla **prezentacji wierszowej przybliżonej** oraz **prezentacji kolumnowej** przedział czasu można ustawiać na miesięczny lub roczny, standardowo dla planet szybkich (do Ceres) ustawiany jest przedział miesięczny, a dla planet wolnych (od Jowisza) roczny.

W **prezentacji wierszowej przybliżonej** dla przedziałów miesięcznych analiza pozycji planetarnych następuje co 24 godziny, a czas aspektu ustalany jest z dokładnością do 1 godziny, dla przedziałów rocznych analiza następuje co pół miesiąca, a czas aspektu podawany jest z dokładnością do 1 dnia. W prezentacji dokładnej analiza następuje co godzinę, a czas aspektu ustalany jest z dokładnością do 1 minuty. Przy **prezentacji kolumnowej** czas dokładnego aspektu określony jest z dokładnością do dnia, z podaniem dnia tygodnia dla okresu miesięcznego. Wybór okresu określonego przy ustawieniu przedziału czasu miesięcznego pozwala na precyzyjne ustawienie okresu analizy od miesiąca początkowego do końcowego, a przy ustawieniu przedziału rocznego od roku początkowego do końcowego. Dla prezentacji dokładnej ustawiany jest okres 10-letni, a przedział czasu miesięczny, dla okresu 100 letniego można wybrać przedział

miesięczny lub roczny. Włączenie Księżyca powoduje przyjęcie okresu czasu dziennego i określanie czasu dokładnego aspektu z dokładnością do 1 godziny.

Analizie podlegają aspekty planet tranzytujących do wszystkich planet radixowych (bazowych) oraz Ascendentu, MC, Wężła Księżycowego i Lilith oraz koniunkcje z wierzchołkami domów. Dla prezentacji kolumnowej można opcjonalnie zadeklarować analizę aspektów do wierzchołków domów. Można również określić orb, czyli zadeklarowany w ustawieniach menu zakres oddziaływania aspektu. Wtedy w tabeli kolumnowej podawany będzie czas wejścia planety tranzytującej w orb z podaniem jego wartości. Wybranie orbu uaktywnia opcję generowania tranzytowych opisów interpretacyjnych. We wszystkich prezentacjach planeta retrogradująca oznaczana jest przez R, a rozpoczynająca retrogradację lub powracająca do ruchu prostego przez S (moment stacjonarności). Opcjonalnie można przeprowadzać analizę nie tylko aspektów głównych, ale również **półtorakwadratury** i **półkwadratury** (po uaktywnieniu odpowiadających im pól wyboru).

ASTROLOG 4.2 TRANZYTY OKRESOWE
 01.01.2024 00:00
 Druk Kopia Obraz Nowy Menu
 01.01.2021 - 31.12.2023 GMT
 Horoskop testowy 20.04.1967 11:10:47 Tychy Papročany

data	aspekt	aspekt	aspekt	aspekt	aspekt	aspekt	aspekt	aspekt
2021								
styczeń	10 ♃♂	14 ♀♂	19 ♀♂	19 ♀♂	21 ♀♂	27 ♀♂	30 ♀♂	30 ♀♂
luty	5 ♃♂	7 ♀♂	10 ♃♂	11 ♃♂	12 ♀♂	16 ♃♂	16 ♃♂	20 ♃♂
marzec	20 ♃♂	26 ♃♂		8 ♀♂	13 ♃♂	13 ♃♂	18 ♃♂	20 ♃♂
	23 ♃♂	30 ♃♂						21 ♃♂
kwiecień	2 ♃♂	3 ♃♂	3 ♀♂	13 ♃♂	15 ♀♂	23 ♃♂	25 ♀♂	26 ♃♂
maj	11 ♃♂	16 ♃♂	26 ♃♂					
czerwiec	7 ♃♂	23 ♃♂						
lipiec	7 ♃♂	13 ♃♂	27 ♃♂	31 ♃♂				
sierpień	9 ♃♂	9 ♃♂	16 ♃♂	17 ♃♂	18 ♃♂	31 ♃♂		
wrzesień	13 ♃♂	20 ♃♂	26 ♃♂	27 ♃♂	29 ♃♂			
październik	10 ♃♂	19 ♃♂	23 ♃♂	24 ♃♂				
listopad	5 ♃♂	6 ♃♂	7 ♃♂	14 ♃♂				
grudzień	2 ♃♂	3 ♃♂	7 ♃♂	9 ♃♂	9 ♃♂	14 ♃♂	16 ♃♂	27 ♃♂
	27 ♃♂	28 ♃♂						
2022								
styczeń	8 ♃♂	11 ♃♂	12 ♃♂	20 ♃♂	25 ♃♂	31 ♃♂	31 ♃♂	
luty	2 ♃♂	9 ♃♂	11 ♃♂	19 ♃♂	24 ♃♂	25 ♃♂	25 ♃♂	
marzec	1 ♃♂	15 ♃♂	19 ♃♂	20 ♃♂	22 ♃♂	27 ♃♂	28 ♃♂	30 ♃♂
	31 ♃♂							
kwiecień	2 ♃♂	8 ♃♂	11 ♃♂	11 ♃♂	20 ♃♂	20 ♃♂	29 ♃♂	
maj	9 ♃♂	25 ♃♂						
czerwiec	15 ♃♂	27 ♃♂	27 ♃♂					
lipiec	1 ♃♂	6 ♃♂	18 ♃♂	21 ♃♂	31 ♃♂			

Copyright © 1989-2021 Zbigniew Arafski & Jan Chwyszczuk www.astrolog.info.pl

Rys.55. Przykładowa prezentacja wierszowa przybliżona roczna

Prezentacje wierszowe podają w kolejnych wierszach przewijalnych tabel aspekty uporządkowane chronologicznie, w zależności od wybranej prezentacji i przedziału czasu, z wyszczególnieniem godzin i minut

(prezentacja dokładna), godzin (prezentacja przybliżona, przedziały miesięczne) lub jedynie dni (prezentacja przybliżona, przedziały roczne). Dla przedziałów miesięcznych określany jest również dzień tygodnia. Na Rys.55 przedstawiono prezentację wierszową przybliżoną roczną (dla zakresu 3 lat), tranzytów planet ciężkich, a na Rys.56 dokładną miesięczną (dla okresu 2 miesięcy) dla tranzytu planet lekkich.

ASTROLOG 4.2 TRANZYTY OKRESOWE 01.01.2022 09:00

Druk Kopia Obraz Nowy Menu

TRANZYTY 01.11.2021 - 31.12.2021 GMT
Horoskop testowy 20.04.1967 11:10:47 Tychy Paprocany

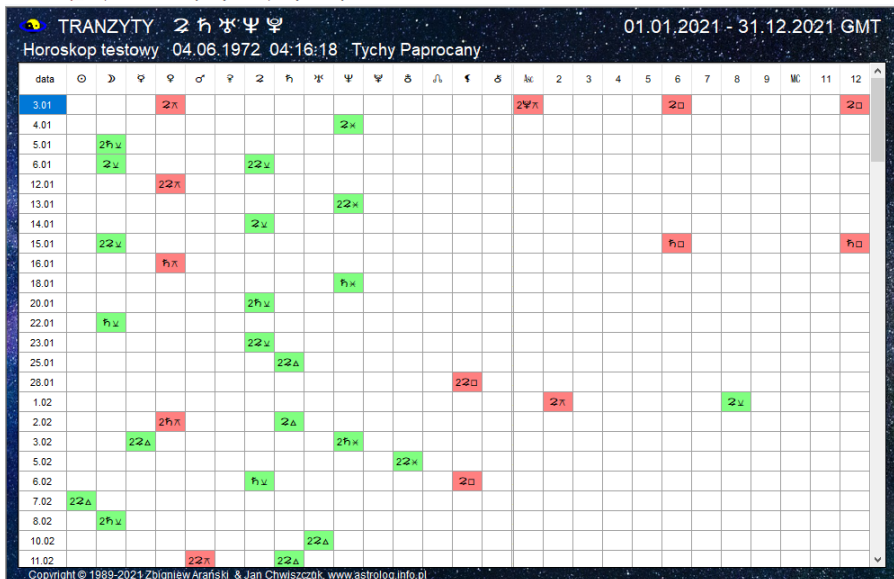
data	aspekt	aspekt	aspekt	aspekt	aspekt	aspekt	aspekt
9 wtorek	14:00 ♃♂♂						
10 środa	01:56 ♃♂♂	02:37 ♃♂♂	08:19 ♃♂♂	08:36 ♃♂♂	13:07 ♃♂♂	15:09 ♃♂♂	18:13 ♃♂♂
11 czwartek	14:30 ♃♂♂	18:24 ♃♂♂	23:13 ♃♂♂				
13 sobota	01:49 ♃♂♂	01:55 ♃♂♂	03:12 ♃♂♂	03:45 ♃♂♂	04:17 ♃♂♂	06:57 ♃♂♂	16:21 ♃♂♂
	22:32 ♃♂♂						
15 poniedziałek	02:19 ♃♂♂	12:07 ♃♂♂	14:15 ♃♂♂	18:38 ♃♂♂			
16 wtorek	04:44 ♃♂♂	13:58 ♃♂♂	16:58 ♃♂♂				
17 środa	08:16 ♃♂♂	22:56 ♃♂♂					
18 czwartek	10:07 ♃♂♂	11:20 ♃♂♂	13:47 ♃♂♂	15:51 ♃♂♂	22:24 ♃♂♂		
19 piątek	01:34 ♃♂♂	19:14 ♃♂♂	22:17 ♃♂♂				
20 sobota	04:52 ♃♂♂	15:11 ♃♂♂					
21 niedziela	18:06 ♃♂♂						
22 poniedziałek	00:16 ♃♂♂	11:56 ♃♂♂					
23 wtorek	04:22 ♃♂♂						
24 środa	00:56 ♃♂♂	10:13 ♃♂♂	18:09 ♃♂♂	21:35 ♃♂♂			
26 piątek	08:15 ♃♂♂	14:47 ♃♂♂					
27 sobota	14:40 ♃♂♂	21:07 ♃♂♂					
28 niedziela	08:21 ♃♂♂						
29 poniedziałek	02:18 ♃♂♂	02:45 ♃♂♂	03:08 ♃♂♂	03:26 ♃♂♂	10:09 ♃♂♂	13:11 ♃♂♂	
30 wtorek	07:30 ♃♂♂	10:09 ♃♂♂	14:50 ♃♂♂	19:07 ♃♂♂			
XII 2021							
1 środa	02:25 ♃♂♂	16:18 ♃♂♂	17:17 ♃♂♂	23:55 ♃♂♂			
2 czwartek	02:09 ♃♂♂	17:48 ♃♂♂					
3 piątek	05:57 ♃♂♂	12:53 ♃♂♂					
4 sobota	05:41 ♃♂♂	16:31 ♃♂♂					

Copyright © 1989-2021 Zbigniew Arański & Jan Chwyszczuk www.astrolog.info.pl

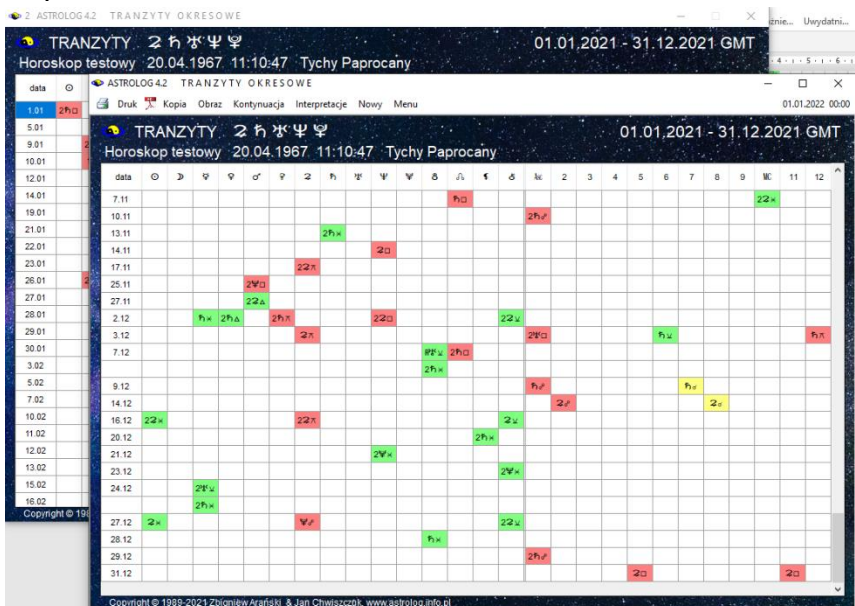
Rys.56. Przykładowa prezentacja wierszowa dokładna miesięczna

W **prezentacji kolumnowej**, przedstawionej na Rys.48, planeta tworząca aspekt umieszczana jest w kolumnie planety, bądź wierzchołka domu radixowego (bazowego), co dobrze obrazuje charakter aspektów tworzonych przez planety tranzytujące. Prezentacja ta szczególnie uwypukla drogę Księżyca przez domy horoskopowe. Umieszczenie Księżyca w kolumnie domu należy rozumieć jako koniunkcję do jego wierzchołka. Prezentacja kolumnowa pozwala na skorzystanie z opcji umożliwiającej śledzenie wejścia i wyjścia planety z zadeklarowanego pasa oddziaływania aspektu (należy uaktywnić pole wyboru "orb").

Tabele aspektów można wydrukować, skopiować lub zapisać ich obraz w formie bitmapy lub pdf. Ikona drukarki pozwala na użycie drukarki domyślnej, „Druk” na wybór drukarki, a ikona PDF na zapis do pliku PDF. Możliwy jest wielostronicowy druk tabel aspektów



Rys.57. Przykładowa prezentacja kolumnowa tranzytów okresowych



Rys.58. Tabela aspektów tranzytowych wraz z jej kopią ekranową.

Kopia tabeli aspektów może być zrzucona na pasek i wywołana w dowolnej chwili. Ma postać oryginalnej tabeli i może być przewijana ja pokazano poniżej na Rys.58, W ten sposób można wykonywać do 255 kopii różnych horoskopów i tabel, aby potem przywoływać je na ekran w celu porównania i analizy. Dodatkowo można wykonywać obrazy formularzy jako mapy bitowe w formacie bmp lub png.

30.03				2Δ			22π												
31.03																		22π	
2.04		22π	22π	22π															22π
3.04							22π		22π	22π									
4.04							22π									22π			22π
5.04																22π			
6.04									22π	22π									
10.04				22π						22π									
11.04											22π								

Copyright © 1989-2021 Zbigniew Aranski & Jan Chwiszczuk, www.astrolog.info.pl

TRANZYTY 22π 22π 22π												Strona 2											
Horoskop testowy 20.04.1967 11:10:47 Tychy Paprocany												01.01.2021 - 31.12.2021 GMT											
data	☉	☽	♀	♁	♃	♂	♅	♁	♁	♁	♁	♁	♁	♁	♁	♁	♁	♁	♁	♁			
13.04																							
14.04																							
15.04																							
23.04																							
25.04																							
26.04	22π																						
27.04																							
1.05																							
8.05																							

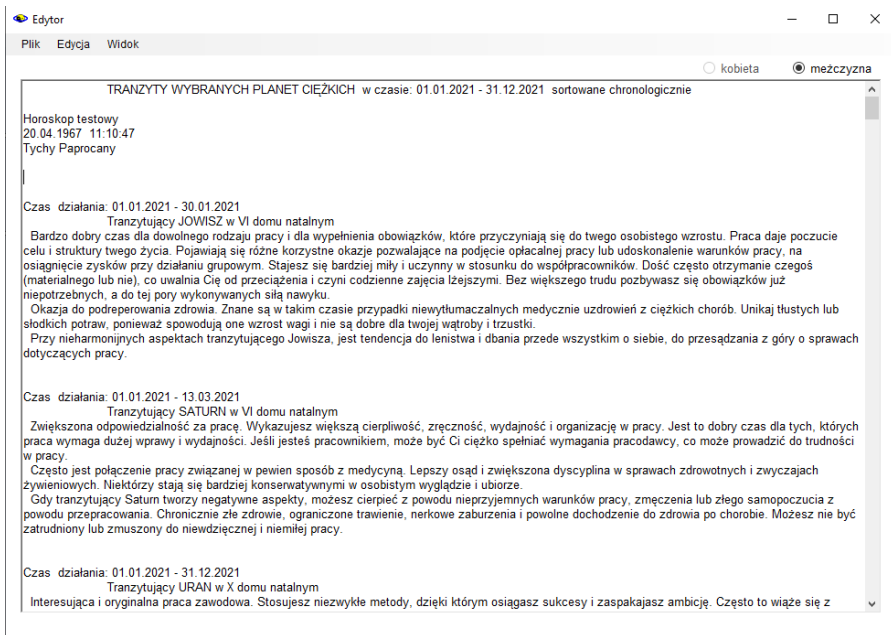
Rys.59. Przykładowy wydruk kolumnowej tabeli aspektów tranzytowych.

Przykładowy wydruk tabeli aspektów do pliku PDF pokazuje Rys.59. Po uaktywnieniu na formularzu wyboru planet opcji interpretacyjnej (pole wyboru "Opisy"), automatycznie w czasie wykreślenia tranzytów okresowych w postaci tabelarycznej kolumnowej, tworzone są opisy interpretacyjne tranzytów do radixu. W opisach interpretacyjnych podawany jest zakres czasowy ich działania i czas dokładnego aspektu. Przykładowe opisy interpretacyjne tranzytów planet ciężkich przedstawia Rys.51

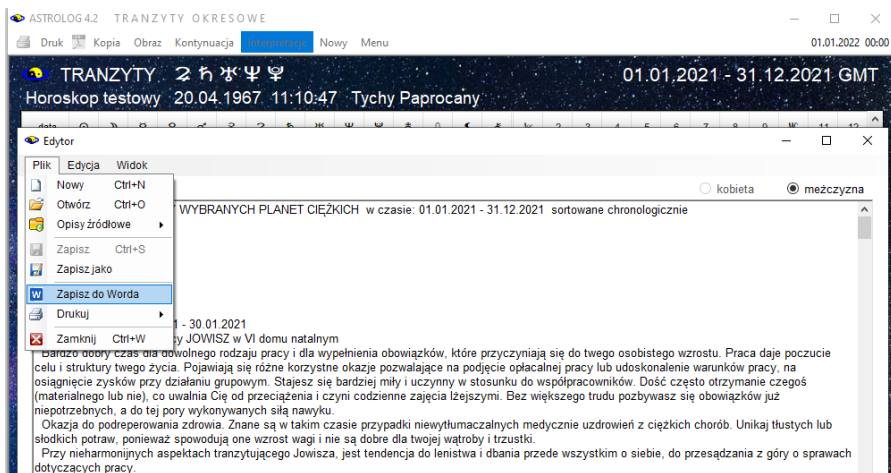
Opisy ułożone są zgodnie z wybranym w podopcji „Interpretacje” ustawień menu typem sortowania.

Może to być sortowanie chronologiczne według czasów wejścia w zadeklarowany w ustawieniach menu zakres aspektów tranzytowych, planetarne według kolejnych planet, bądź łączone planetarno – chronologiczne, gdzie tranzyty opisywane są według kolejnych planet, ale dla danej planety są one uporządkowane chronologicznie.

Opisy interpretacyjne można zapisać w Wordzie wybierając tę opcję w edytorze (Rys.61).



Rys.60. Przykładowe opisy interpretacyjne tranzytów okresowych

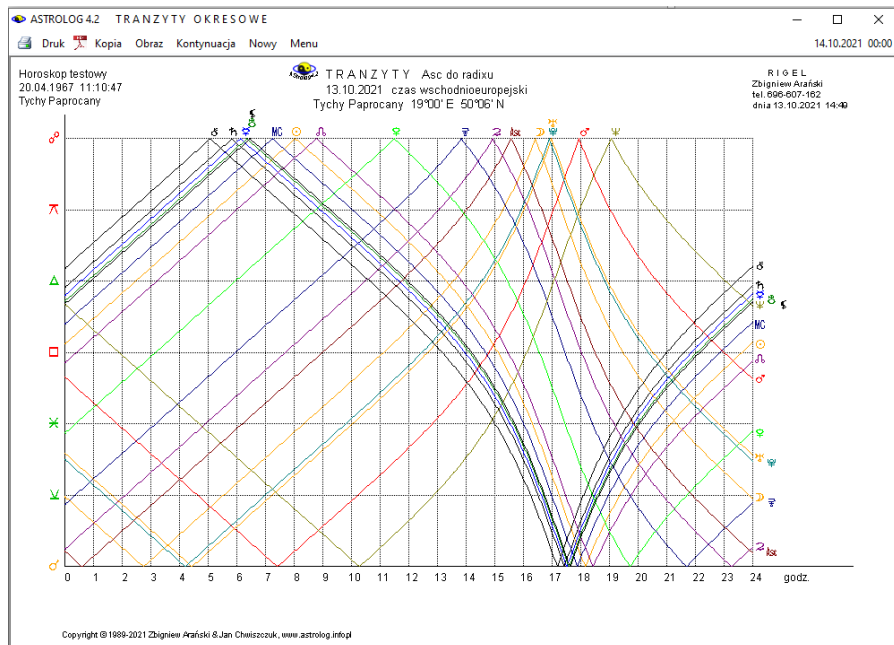


Rys.61. Możliwość zapisu opisów interpretacyjnych w Wordzie

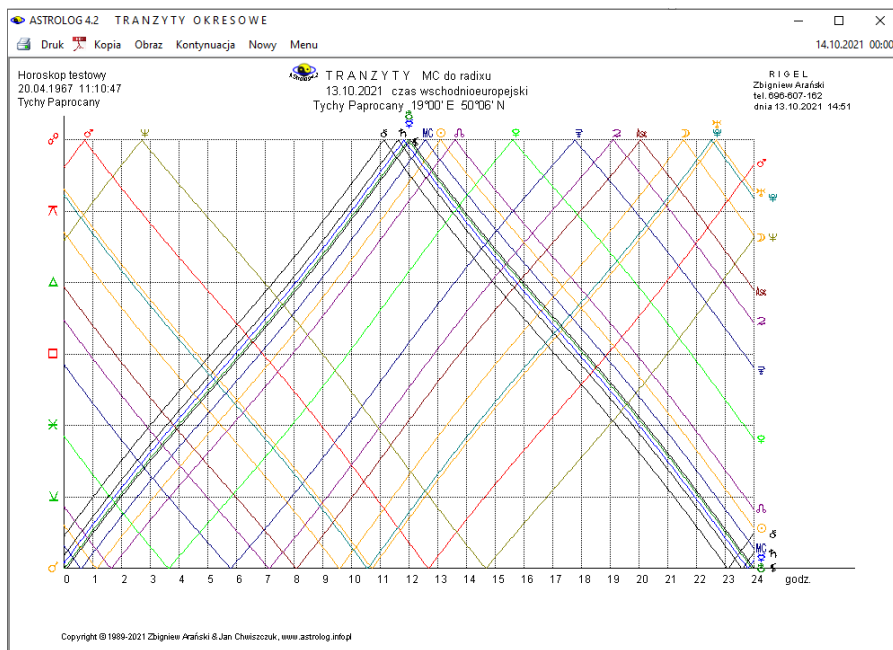
Od 7.03.2023 na umożliwiono opcjonalne pominięcie półsekstyli i kwinkunsków w tabelach kolumnowych i wierszowych okresowych aspektów tranzytowych, progresywnych i dyrekcyjnych.

Prezentację graficzną podzielono na śledzenie tranzytów Asc, MC lub wybranych planet do radixu, bądź planet do wybranego elementu radixu, a także aspektów tranzytowych wybranej planety do radixu.

Tranzyty Asc (Rys.62) i MC (Rys.63) przedstawione są w cyklu dziennym i obrazują aspekty tworzone przez tranzytujący Asc (MC) z planetami natalnymi. Aspekty główne umieszczono na osi pionowej, a czas na poziomej.

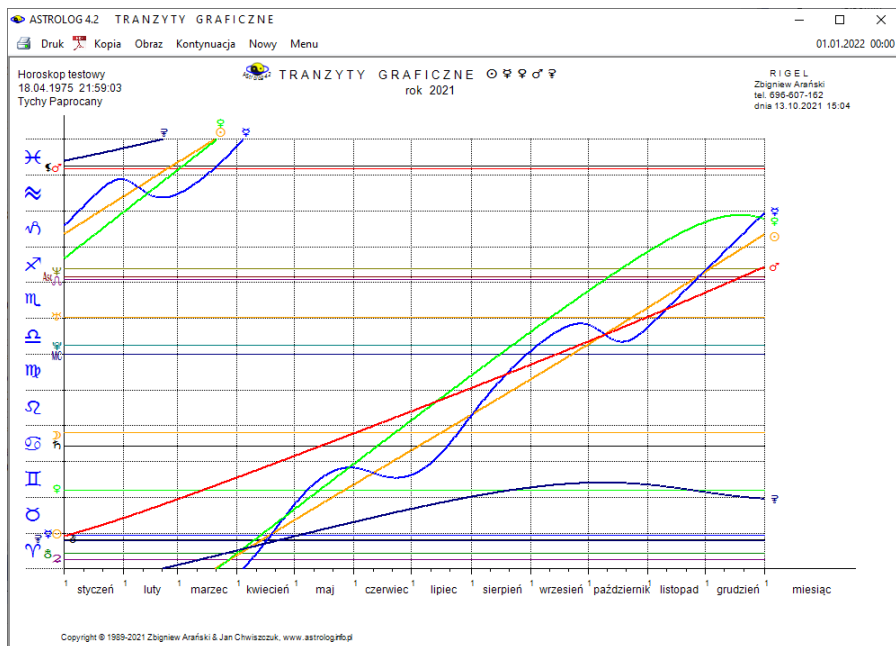


Rys.62. Przykładowe tranzyty dzienne Asc do radixu



Rys.63. Przykładowe tranzyty dzienne MC do radixu

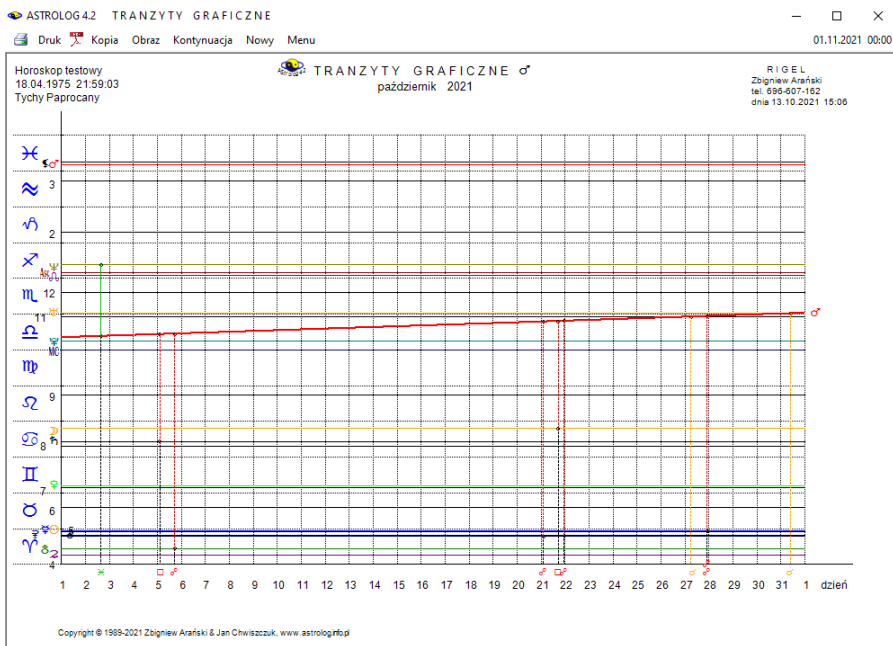
Tranzyty wybranych planet do radixu mogą być przedstawione w cyklu dziennym, miesięcznym, rocznym, 12, 25 lub 100 – letnim. Dla Księżyca można wybrać cykl dzienny lub miesięczny, dla Słońca, Merkurego i Wenus cykl od dziennego do rocznego, wybór Marsa lub Ceres rozszerza zakres do 12 lat, a pozostałych planet do 100 lat. Gdy w wybranej grupie planet pojawi się planeta o mniejszym zakresie, zakres ten przyjmowany jest dla wszystkich wybranych planet, aby wykres mógł być czytelny. Na osi pionowej w zależności od wybranej opcji umieszczone są planety lub/i domy natalne na tle znaków zodiaku, na osi poziomej czas. Wybranie pola „**Linie aspektów**” umiejscawia aspekty w czasie poprzez połączenie przerywaną linią punktu aspektu z osią czasu. Dla koniunkcji linia przerywana przyjmuje kolor żółty, dla pozostałych aspektów, w punkcie dokładnego aspektu łączy linię planety tranzytującej z planetą natalną, dla aspektów harmonijnych linia jest ciągła i ma kolor zielony, dla aspektów nieharmonijnych jest czerwona i przerywana.



Rys.64. Przykładowe roczne tranzyty planet lekkich

. Opcjonalnie można włączyć do analizy **półsekstyl i kwinkuns**, poprzez zaznaczenie odnośnego pola wyboru. Dla umiejscowienia w czasie, gdy nie zmniejsza to czytelności i aspektów nie jest zbyt dużo, punkty aspektów połączone są z osią czasu cienkimi liniami przerywanymi. Przy zaznaczonym polu wyboru domów radix, analizuje się jedynie koniunkcje z wierzchołkami domów. Celem zwiększenia czytelności można zadeklarować połowiczne okresy cyklu miesięcznego i rocznego, uaktywniając pole wyboru "**1/2 okresu**".

Rys.64 przedstawia roczne tranzyty graficzne planet lekkich, a Rys.65 miesięczne tranzyty graficzne Marsa z wybraną opcją linii aspektów.

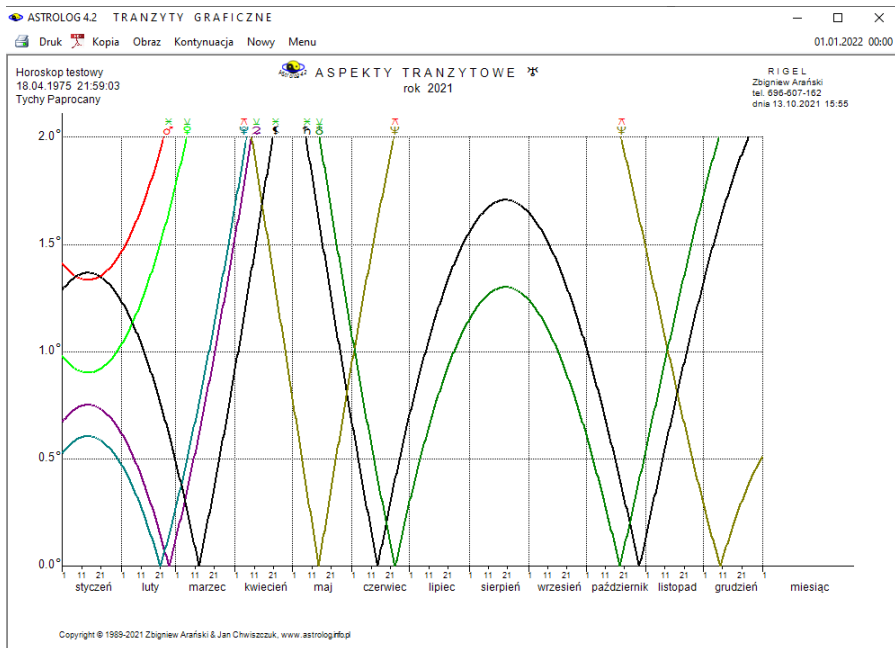


Rys.65. Przykładowe miesięczne transyty Marsa z wykreślonymi liniami aspektów

Prezentacja graficzna umożliwia śledzenie **aspektów tranzytowych wybranej planety do radixu**, nawet gdy nie dochodzi do ścisłego aspektu, jak przedstawiono to na Rys.66.

Na osi pionowej przedstawiony jest zadeklarowany w ustawieniach menu zakres aspektów tranzytowych (standardowo 2°) od dokładnego aspektu i odchyłka aspektu wraz z biegnącym czasem, zaznaczonym na osi poziomej. Doskonale widoczne są kolejne przejścia retrogradacyjne planet.

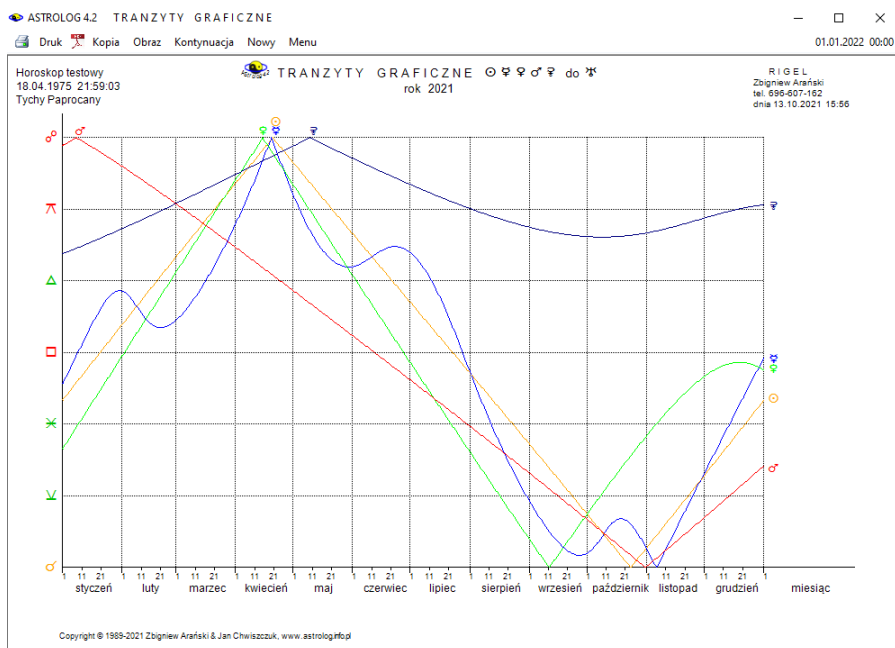
Dla wszystkich planet przyjęto cykl miesięczny lub półmiesięczny (uaktywnienie pola wyboru "**1/2 okresu**"), a dla planet "ciężkich" dodatkowo cykl roczny lub półroczny (uaktywnienie pola wyboru "**1/2 okresu**"). Nad krzywymi umieszczono oznaczenie aspektu i planety, z którą wybrana planeta tworzy dany aspekt. Możliwa jest kontynuacja analizy lub jej zakończenie. Poprzez uaktywnienie jednośnego pola wyboru, można zadeklarować uwzględnianie **półsekstyli i kwinkunsków**.



Rys.66. Przykładowe roczne, graficzne aspekty tranzytowe Urana

Śledzenie **tranzytów do wybranego elementu radix** rozbito na tranzyty do wybranej planety, wierzchołka domu lub dowolnego punktu ekliptyki, określonego przez podanie liczby stopni i minut oraz znaku zodiaku. Z lewej strony, na osi pionowej, przedstawiono aspekty główne od koniunkcji do opozycji, u dołu, na osi poziomej czas. Dla Księżyca analizuje się wybrany miesiąc, dla Słońca, Merkurego i Wenus - wybrany miesiąc lub rok, Dla Marsa i Ceres – rok lub okres 12 – letni, dla pozostałych planet można wybrać 12 lat, ćwierćwiecze lub cały wiek. Rys.57 przedstawia przykładowe tranzyty graficzne planet lekkich do natalnego Urana.

We wszystkich opcjach tranzytowych tabelarycznych i graficznych, chcąc analizować następane okresy czasu, należy kliknąć podopcję "**Kontynuacja**". Podopcja "**Nowy**" pozwala na wejście do formularza, z którego można wybrać inny typ tranzytów, grupę planet, bądź okres czasu, a „**Menu**” umożliwi powrót do menu głównego. Oczywiście tu również można standardowo drukować, kopiować, bądź zapisywać na dysk obraz tranzytów okresowych .



Rys.67. Przykładowe roczne tranzyty graficzne planet lekkich do Urana

4.14.4. Szukanie aspektu do planety radix

Szukanie aspektu podzielono na szukanie **aspektu do planety radix** (bazowej) oraz **aspektu do wierzchołka domu**. Z odrębnego formularza, przedstawionego na Rys.68 wybiera się planetę tranzytującą, horoskopową oraz aspekt główny, a następnie ze standardowego formularza deklaruje się datę początkową oraz miejscowość.

Po znalezieniu aspektu, wykreślany jest horoskop tranzytowy. Korzystając z podopcji menu „**Następny**” i „**Poprzedni**”, można poszukiwać następnego lub poprzedniego aspektu. Dzięki temu można znaleźć wszystkie kolejne przejścia retrogradacyjne. Szukane są na przemian aspekty aplikacyjne i separacyjne do radixu (do horoskopu bazowego). Po znalezieniu aspektu wykreślany jest i zapisywany w pamięci bieżącej horoskop z podaniem dokładnego czasu aspektu. Klikając w podopcję menu „**Inny Aspekt**” przechodzimy do poszukiwania nowego aspektu. Podopcja „**Nowy**” umożliwi przejścia do formularza danych i wybranie nowych danych horoskopowych, a „**Menu**” – powrót do głównego menu.

Jeżeli w przedziale doby od wybranego czasu zachodzi zaćmienie Słońca, bądź Księżycy, informacja o tym wraz z dokładnym czasem zaćmienia

pojawia się w kolorze czerwonym w prawym, górnym rogu horoskopu.



Rys.68. Formularz wyboru planet i szukanego aspektu między nimi

Opcjonalnie w ustawieniach menu można też zadeklarować badanie biegu jałowego Księżycy. Wtedy automatycznie w trakcie szukania zadanego aspektu zostanie sprawdzone, czy Księżyc nie znajduje się w biegu jałowym. Jeżeli by tak było, zostanie wyświetlona odnośna informacja. Ponadto standardowo badane są i wykreślane w osobnej tabelce: doba, dom i pasmo księżycowe.

Dla każdego horoskopu można wykreślić symbole „Sabiańskie” dla Słońca, Księżycy i kardynalnych domów horoskopowych. Z podopcji tej można powrócić do wykreślonego horoskopu klikając „Horoskop” lub w wersji z opisami interpretacyjnymi wybrać pełniejszą interpretację symboli sabiańskich, klikając „Interpretacje”. Podopcja „Figury” umożliwia wykreślenie figur planetarnych, tworzonych między sobą przez tranzytujące planety. Standardowo można horoskop wydrukować, skopiować, zapisać jego obraz na dysk lub powrócić do menu.

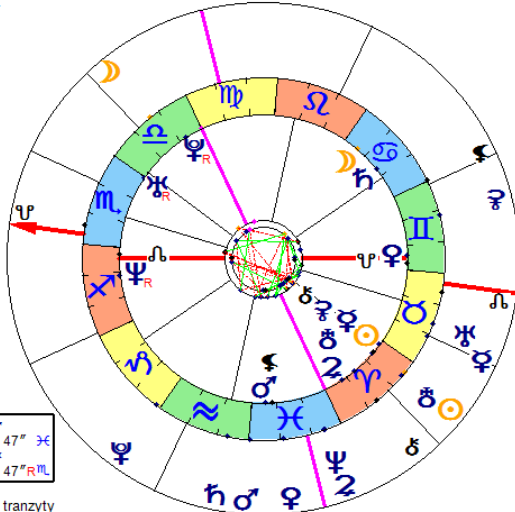
Przy poszukiwaniu aspektu do planety, z lewej strony horoskopu podane są pozycje planet radix (bazowych), zaś przy poszukiwaniu aspektu do wierzchołka domu, położenia radixowych (bazowych) wierzchołków domów.

SZUKANY ASPEKT
 TRYGON σ do ♁
 15.04.2022 22:26:22 CWE
 Tychy Paprocany

Horoskop testowy
 18.04.1975 21:59:03
 Tychy Paprocany

pozycje radixowe

- \odot 28° 12' 14" ♌
 - ☽ 24° 03' 44" ♌
 - ☿ 28° 12' 25" ♌
 - ♁ 05° 49' 08" ♌
 - ♂ 05° 23' 12" ♌
 - ♆ 23° 39' 04" ♌
 - ♁ 07° 28' 25" ♌
 - ♂ 13° 05' 06" ♌
 - ♁ 00° 32' 47" ♌
 - ♂ 11° 28' 00" ♌
 - ♁ 07° 19' 38" ♌
 - ♂ 13° 29' 28" ♌
 - ♁ 04° 38' 29" ♌
 - ♂ 00° 07' 27" ♌
- pozycje tranzytowe
- \odot 25° 50' 50" ♌
 - ☽ 13° 35' 00" ♌
 - ☿ 09° 28' 23" ♌
 - ♁ 11° 06' 38" ♌
 - ♂ 00° 32' 47" ♌
 - ♆ 18° 31' 03" ♌
 - ♁ 24° 42' 31" ♌
 - ♂ 23° 16' 57" ♌
 - ♁ 13° 41' 03" ♌
 - ♂ 24° 05' 24" ♌
 - ♁ 28° 33' 22" ♌
 - ♂ 24° 21' 49" ♌
 - ♁ 26° 52' 05" ♌
 - ♂ 18° 38' 59" ♌



♁ 00° 32' 47" ♌
 ♁ 00° 32' 47" ♌

A - tranzyty

B - radix

	\odot	☽	☿	♁	♂	♃	♅	♆	♁	♂	♁	♂	♁	♂
\odot														
☽														
☿														
♁														
♂														
♃														
♅														
♆														
♁														
♂														
♁														
♂														
♁														
♂														

aspekty

☿	3
♁	7
♂	6
♃	5
♅	3
♆	3
suma	32

aspekty

☿	4
♁	8
♂	5
♃	7
♅	1
♆	5
suma	39

☽ tranzyty

☽	☿	♁	♂	♃	♅	♆
☽						
☿						
♁						
♂						
♃						
♅						
♆						

księżycowe

dość	dom	pasmo
	15	14
	16	16

RIGEL
 Zbigniew Arafski
 tel. 696-607-162
 dnia 13.10.2021 16:18

Rys.69. Przykładowy horoskop szukanego aspektu między wybranymi planetami

Na Rys.69 przedstawiono przykładowy horoskop wyszukanego trygonu tranzytującego Marsa z radixowym Uranem.

Pod kołem tranzytowym, nałożonym na koło radiowe, wykreślona jest tabela aspektów porównawczych wraz z wyszczególnieniem w osobnej

tabelce ilości aspektów głównych. Z lewej strony umieszczono trójkątną tabelę aspektów tranzytowych między sobą, także z podaniem ilości poszczególnych aspektów głównych w osobnej tabelce. Dla znalezionej planety tranzytowej do radixu podano dobę, dom i pasmo księżycowe. W wytłuszczonej tabelce podano pozycje planet tworzących szukany aspekt.

Przy wyborze opcji sekundowej w ustawieniach menu, znajduwany aspekt jest dokładny, przy dokładności minutowej może być przybliżony do kilku sekund łuku, zwłaszcza dla Księżyca.

4.14.5. Tabela aspektów do planety radix

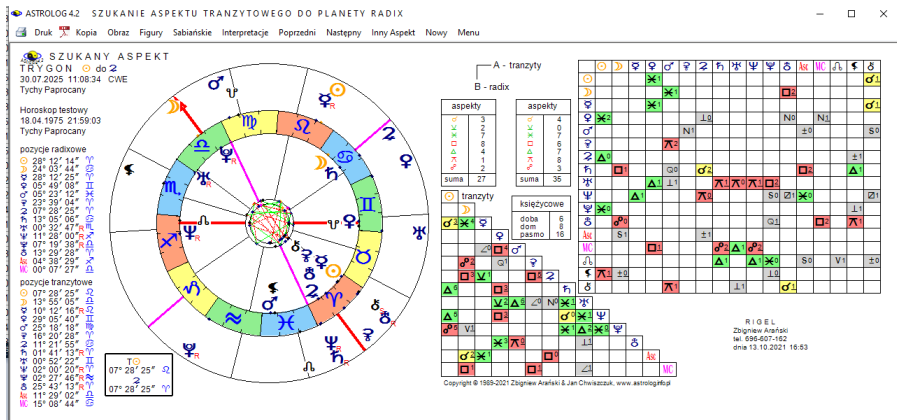
W opcji tej z formularza szukania aspektu wybiera się określony aspekt planety tranzytującej do planety radix oraz zakres lat, w którym ten aspekt będzie szukany. Można też określić, czy brać pod uwagę retrogradację, czy nie. W przykładzie na Rys 70 wybrano trygon tranzytującego Słońca do natalnego Jowisza i otrzymano tabelę wyszukanych aspektów w podanym zakresie 50 lat z podaniem położenia planety tranzytującej i natalnej.

lp	data aspektu	pozycja planety tranzytującej	pozycja planety radix
1	30.07.2021 10:13:39	07° 28' 25" ♌	07° 28' 25" ♎
2	29.11.2021 11:53:53	07° 28' 25" ♌	07° 28' 25" ♎
3	30.07.2022 15:47:24	07° 28' 25" ♌	07° 28' 25" ♎
4	29.11.2022 17:36:34	07° 28' 25" ♌	07° 28' 25" ♎
5	30.07.2023 21:36:00	07° 28' 25" ♌	07° 28' 25" ♎
6	29.11.2023 23:25:02	07° 28' 25" ♌	07° 28' 25" ♎
7	30.07.2024 03:30:14	07° 28' 25" ♌	07° 28' 25" ♎
8	29.11.2024 05:13:51	07° 28' 25" ♌	07° 28' 25" ♎
9	30.07.2025 09:08:34	07° 28' 25" ♌	07° 28' 25" ♎
10	29.11.2025 10:53:33	07° 28' 25" ♌	07° 28' 25" ♎
11	30.07.2026 14:58:55	07° 28' 25" ♌	07° 28' 25" ♎
12	29.11.2026 16:46:11	07° 28' 25" ♌	07° 28' 25" ♎
13	30.07.2027 20:47:53	07° 28' 25" ♌	07° 28' 25" ♎
14	29.11.2027 22:32:05	07° 28' 25" ♌	07° 28' 25" ♎
15	30.07.2028 02:35:23	07° 28' 25" ♌	07° 28' 25" ♎
16	29.11.2028 04:14:20	07° 28' 25" ♌	07° 28' 25" ♎
17	30.07.2029 08:29:49	07° 28' 25" ♌	07° 28' 25" ♎
18	29.11.2029 10:10:10	07° 28' 25" ♌	07° 28' 25" ♎
19	30.07.2030 14:06:08	07° 28' 25" ♌	07° 28' 25" ♎
20	29.11.2030 15:59:34	07° 28' 25" ♌	07° 28' 25" ♎
21	30.07.2031 19:55:01	07° 28' 25" ♌	07° 28' 25" ♎
22	29.11.2031 21:54:07	07° 28' 25" ♌	07° 28' 25" ♎
23	30.07.2032 01:52:16	07° 28' 25" ♌	07° 28' 25" ♎
24	29.11.2032 03:50:01	07° 28' 25" ♌	07° 28' 25" ♎
25	30.07.2033 07:32:43	07° 28' 25" ♌	07° 28' 25" ♎
26	29.11.2033 09:29:25	07° 28' 25" ♌	07° 28' 25" ♎

Rys.70. Tabela wyszukanych trygonów tranzytującego Słońca do natalnego Jowisza w zakresie wybranych 50 lat.

. Klikając w wiersz tabeli(w powyższym przykładzie 9), można otrzymać

horoskop radix na czas tego aspektu, z przeliczeniem do aktualnej strefy czasowej dla miasta wybranego uprzednio z osobnego formularza.



Rys.71. Horoskop wybranego z tabeli szukanego aspektu do planety radix.

Tabelę aspektów można zapisać w pliku PDF (Rys.72).

42	29.11.2041 08:05:39	07° 28' 25" x	07° 28' 25" ɳ
43	30.07.2042 11:51:30	07° 28' 25" ɳ	07° 28' 25" ɳ
44	29.11.2042 14:00:28	07° 28' 25" x	07° 28' 25" ɳ
45	30.07.2043 17:40:27	07° 28' 25" ɳ	07° 28' 25" ɳ
46	29.11.2043 19:53:15	07° 28' 25" x	07° 28' 25" ɳ
47	29.07.2044 23:23:43	07° 28' 25" ɳ	07° 28' 25" ɳ
48	29.11.2044 01:33:49	07° 28' 25" x	07° 28' 25" ɳ
49	30.07.2045 05:14:02	07° 28' 25" ɳ	07° 28' 25" ɳ
50	29.11.2045 07:27:53	07° 28' 25" x	07° 28' 25" ɳ
51	30.07.2046 10:53:00	07° 28' 25" ɳ	07° 28' 25" ɳ
52	29.11.2046 13:13:56	07° 28' 25" x	07° 28' 25" ɳ

Copyright © 1989-2021 Zbigniew Aranski i Jan Chwiszczuk, www.astrolog.info.pl

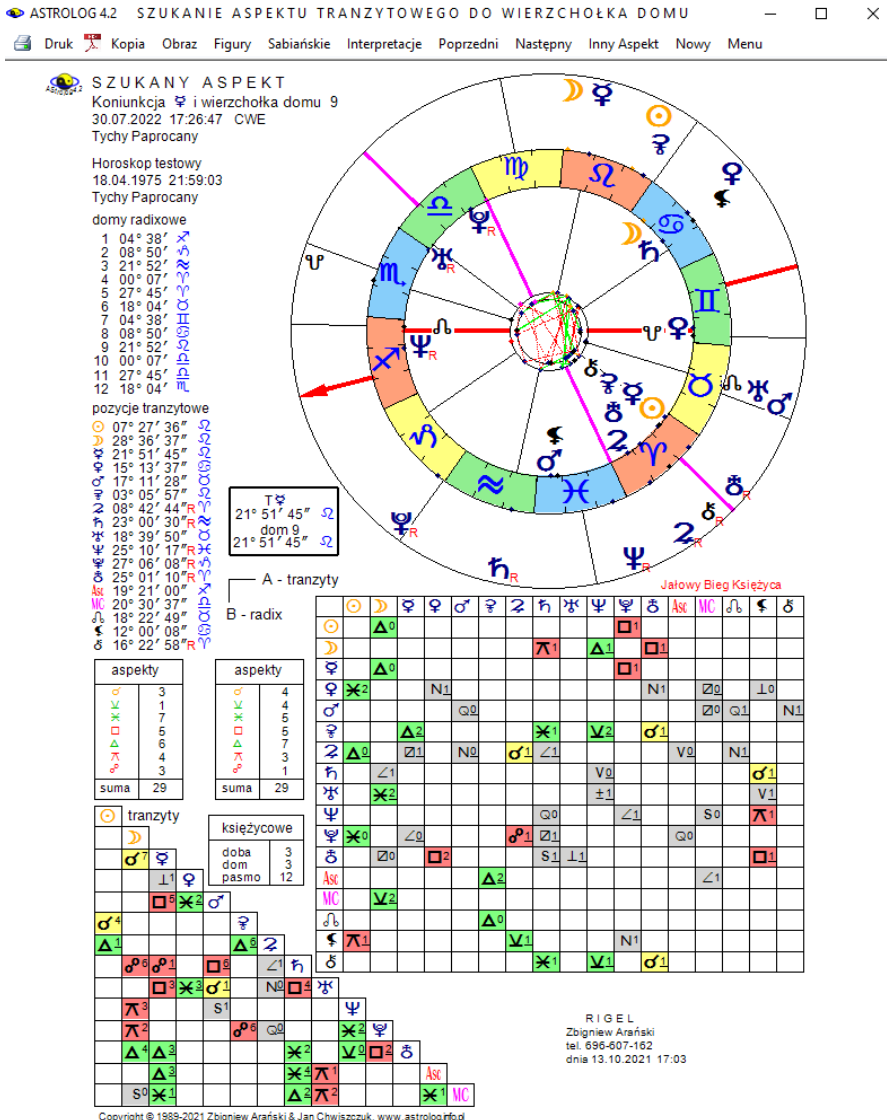
Strona 2

ASPEKTY TRANZYTOWE ☉ Δ ☿ zakres lat 2021 - 2070 czas GMT
 Horoskop testowy 18.04.1975 21:59:03 Tychy Paprocany

lp	data aspektu	pozycja planety transytującej	pozycja planety radix
53	30.07.2047 16:38:06	07° 28' 25" ɳ	07° 28' 25" ɳ
54	29.11.2047 18:59:33	07° 28' 25" x	07° 28' 25" ɳ
55	29.07.2048 22:35:36	07° 28' 25" ɳ	07° 28' 25" ɳ

Rys.72. Fragment tabeli szukanego aspektu do planety radix zapisany w pliku PDF.

4.14.6. Szukanie aspektu do wierzchołka domu



Rys.73. Przykładowy horoskop aspektu między wybraną planetą tranzytową i wierzchołkiem radix w orientacji pionowej.

Szukanie aspektu planety tranzytującej do wierzchołka domu radix przebiega podobnie jak do planety radix, jedynie zmienia się formularz, z którego deklarujemy aspekt planety tranzytującej do natalnego wierzchołka domu. Na Rys.73 przedstawiono przykładowy horoskop dla koniunkcji tranzytującego Merkurego z wierzchołkiem 9 domu radixowego. W wytłuszczonej ramce podano pozycje planety tranzytującej i zadeklarowanego wierzchołka domu w horoskopie radix. Pozycje powinny być zgodne, z dokładnością do jednej minuty łuku.

4.14.7. Tabela aspektów do wierzchołka domu

W opcji tej z formularza szukania aspektu wybiera się określony aspekt planety tranzytującej do wierzchołka domu radix oraz zakres lat, w którym ten aspekt będzie szukany. Można też określić, czy brać pod uwagę retrogradację, czy też nie.(Rys.74)

Rys.74. Formularz wyboru planety tranzytowej i szukanego aspektu między nią, a wierzchołkiem domu natalnego.

W przykładzie na Rys 74 wybrano kwadraturę tranzytującego Marsa do wierzchołka domu 8 i otrzymano tabelę wyszukanych aspektów w wybranym zakresie 40 lat z podaniem położenia planety tranzytującej i natalnego

wierzchołka domu. (Rys.75)

ASTROLOG.42 TABELA ASPEKTÓW TRANZYTOWYCH WYBRANEJ PLANETY DO WIERZCHOŁKA DOMU

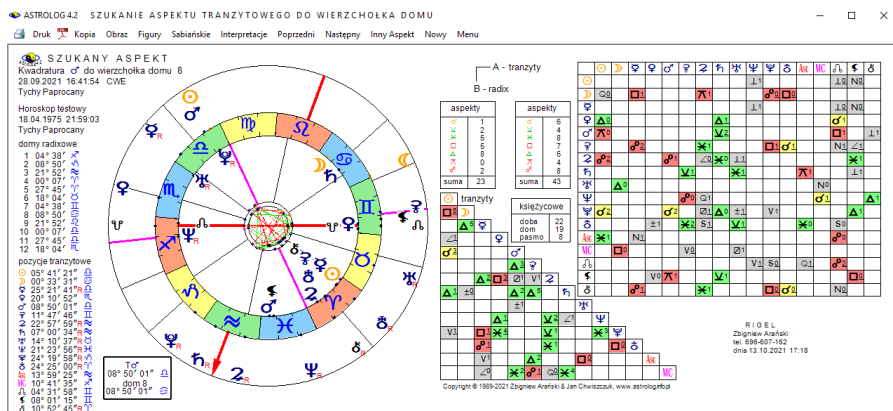
Druk Kopia Obraz Horoskop Nowy Menu

ASPEKTY TRANZYTOWE ☿ w ☐ do domu 8 z R. zakres lat 2021 - 2059 czas GMT
 Horoskop testowy 18.04.1975 21:59:03 Tychy Paprocany

lp	data aspektu	pozycja planety tranzytującej	pozycja wierzchołka domu
1	28.09.2021 14:41:54	08° 50' 01" ♄	08° 50' 01" ☾
2	05.06.2022 21:13:24	08° 50' 01" ♀	08° 50' 01" ☾
3	10.09.2023 05:46:49	08° 50' 01" ♄	08° 50' 01" ☾
4	12.05.2024 03:34:47	08° 50' 01" ♀	08° 50' 01" ☾
5	20.08.2025 23:57:45	08° 50' 01" ♄	08° 50' 01" ☾
6	21.04.2026 04:49:58	08° 50' 01" ♀	08° 50' 01" ☾
7	30.07.2027 07:55:07	08° 50' 01" ♄	08° 50' 01" ☾
8	31.03.2028 04:39:22	08° 50' 01" ♀	08° 50' 01" ☾
9	14.01.2029 06:53:23	08° 50' 01" ♄	08° 50' 01" ☾
10	14.03.2029 20:37:40	R.08° 50' 01" ♄	08° 50' 01" ☾
11	28.06.2029 08:25:48	08° 50' 01" ♄	08° 50' 01" ☾
12	11.03.2030 06:13:05	08° 50' 01" ♀	08° 50' 01" ☾
13	06.12.2030 19:13:05	08° 50' 01" ♄	08° 50' 01" ☾
14	18.02.2032 11:59:58	08° 50' 01" ♀	08° 50' 01" ☾
15	13.11.2032 05:45:05	08° 50' 01" ♄	08° 50' 01" ☾
16	25.01.2034 00:25:23	08° 50' 01" ♀	08° 50' 01" ☾
17	24.10.2034 19:17:33	08° 50' 01" ♄	08° 50' 01" ☾
18	19.12.2035 22:08:20	08° 50' 01" ♀	08° 50' 01" ☾
19	05.10.2036 10:07:59	08° 50' 01" ♄	08° 50' 01" ☾
20	16.06.2037 21:36:26	08° 50' 01" ♀	08° 50' 01" ☾
21	17.09.2038 04:23:28	08° 50' 01" ♄	08° 50' 01" ☾
22	21.05.2039 15:46:44	08° 50' 01" ♀	08° 50' 01" ☾
23	28.08.2040 09:08:57	08° 50' 01" ♄	08° 50' 01" ☾
24	29.04.2041 00:08:50	08° 50' 01" ♀	08° 50' 01" ☾
25	07.08.2042 22:28:18	08° 50' 01" ♄	08° 50' 01" ☾
26	08.01.2043 17:48:44	08° 50' 01" ♀	08° 50' 01" ☾

Copyright © 1989-2021 Zbigniew Arasiński & Jan Chwiałczuk, www.astrolog.info.pl

Rys.75 Tabela wyszukani kwadratur tranzytującego Marsa do natalnego wierzchołka 8 domu w zakresie wybranych 40 lat z uwzględnieniem retrogradacji.



Rys. 76. Horoskop wybranego z tabeli aspektu do wierzchołka domu natalnego.

Podobnie jak w przypadku tabeli aspektów do planet natalnych, zaznaczając wybrany wiersz tabeli i wybierając opcję górnego menu „**Horoskop**”

wykreśla się horoskop szukanego aspektu w wybranym czasie. Przed wykreśleniem horoskopu program przekierowuje Użytkownika do formularza wprowadzenia miejscowoci, aby horoskop wykreślony został z przeliczoną, aktualną strefą czasową (Rys 76).

4.14.8. Szukanie figur tranzytowych

Opcja ta umożliwia wyszukanie figur planetarnych tworzonych przez wybrane planety tranzytujące z planetami radix w wybranym okresie czasu. Formularz, z którego można deklorować wybrane figury, tworzące je planety oraz zakres czasowy przedstawiono na Rys.67. Można wybrać przedział czasowy dzienny, miesięczny lub roczny i dowolne figury planetarne, także z podziałem na tworzące je duże i małe aspekty. Im mniejszy przedział czasowy, tym z większą dokładnością wyszukiwane są figury planetarne. I tak przy wyborze przedziału dziennego analiza następuje co minutę, przy wyborze przedziału miesięcznego – co 20 minut, a rocznego – co 4 godziny. Figury, tworzone przez aspekty harmonijne wykreślono na tle zielonym, a nieharmonijne na czerwonym.

Rys.77. Formularz wyboru figur tranzytowych i planet je tworzących.

Znaczenie figur planetarnych przedstawiono w podopcji „Symbolika figur”

opcji „Pomoc.”. Wyszukiwane są figury planetarne tworzone przez co najmniej trzy planety, wśród nich przynajmniej jedna planeta tranzytowa i jedna natalna. Podana jest nazwa wyszukanej figury, okres czasu jej trwania, uwzględniający zadeklarowany zakres oddziaływania aspektów oraz planety natalne i tranzytowe ją tworzące. Figury posortowane są chronologicznie z uwzględnieniem daty początkowej ich utworzenia. Tabelę znalezionych figur tranzytowych przedstawia Rys.78.

ASTROLOG 4.2 FIGURY TRANZYTOWE

Druk Kopia Obraz Kontynuacja Następny Nowy Menu

FIGURY TRANZYTOWE październik 2021 czas GMT
 Horoskop testowy 18.04.1975 21:59:03 Tychy Paprocany figury planetarne : 613

lp	figura planetarna	data początkowa	data końcowa	planeta tranzytowa	planeta natalna
69	mistyczny prostokąt	01.10.2021 11:40.03	01.10.2021 18:40.03	☉♃♎	♃
70	trójkąt syntetyczny	01.10.2021 11:40.03	01.10.2021 18:20.03	♃	♃♃
71	trójkąt syntetyczny	01.10.2021 11:40.03	01.10.2021 18:40.03	♃♎	♃
72	trójkąt syntetyczny	01.10.2021 11:40.03	01.10.2021 18:40.03	☉♃	♃
73	bisekstyl	01.10.2021 11:40.03	01.10.2021 15:40.03	♃	♀♃
74	bisekstyl	01.10.2021 11:40.03	01.10.2021 18:40.03	♃♄	♃
75	palec boży	01.10.2021 12:40.03	01.10.2021 20:00.03	☉♃	♄
76	palec boży	01.10.2021 12:40.03	01.10.2021 18:20.03	♃	♃♄
77	trójkąt dynamiczny	01.10.2021 19:00.03	01.10.2021 20:00.03	♃	♃♄
78	trapez	01.10.2021 19:00.03	02.10.2021 02:20.03	♃♄♀	♃
79	wielki trygon	01.10.2021 19:00.03	02.10.2021 02:20.03	♃♄	♃
80	trójkąt syntetyczny	01.10.2021 19:00.03	02.10.2021 02:20.03	♃♀	♃
81	bisekstyl	01.10.2021 19:00.03	02.10.2021 02:20.03	♃♄	♃
82	wielki trygon	01.10.2021 23:00.03	02.10.2021 02:20.03	♃	♃♄
83	bisekstyl	01.10.2021 23:00.03	02.10.2021 06:00.03	♃♀	♄
84	palec diabła	02.10.2021 00:20.03	04.10.2021 15:40.03	♀	♃♄
85	statek	02.10.2021 04:00.03	02.10.2021 06:40.03	♃♃	♃
86	statek	02.10.2021 10:00.03	02.10.2021 12:00.03	♃	♀♃
87	mistyczny prostokąt	02.10.2021 11:00.03	06.10.2021 12:20.03	☉♀♄	♃
88	trójkąt syntetyczny	02.10.2021 11:00.03	06.10.2021 12:20.03	☉♄	♃
89	trójkąt syntetyczny	02.10.2021 11:00.03	02.10.2021 11:00.03	☉	♃♃
90	trójkąt syntetyczny	02.10.2021 11:00.03	06.10.2021 12:20.03	☉♀	♃
91	półkrzyż	02.10.2021 16:20.03	08.10.2021 03:20.03	♄	♎♄
92	trójkąt syntetyczny	02.10.2021 16:20.03	05.10.2021 16:20.03	♄	♃♄
93	trójkąt syntetyczny	02.10.2021 16:20.03	08.10.2021 18:20.03	♄♀	♄

Copyright © 1989-2021 Zbigniew Arariski & Jan Chwyszczuk; www.astrolog.info.pl

Rys.78. Tabela posortowanych chronologicznie znalezionych figur tranzytowych

W czasie wyszukiwania figur, w lewym górnym roku paska menu podawana jest bieżąca data i czas wyszukiwanych figur, a z prawej strony ich aktualna ilość. Opcja menu „Następny” pozwala na wybór innych planet lub figur, a także na wybór innego przedziału czasu. Opcja „Nowy” pozwala na przejście do formularza danych w celu wybrania innych danych radix. Oczywiście przewijalną tabelę figur tranzytowych można skopiować i zrzucić na pasek, wykonać jego obraz lub wydrukować lub zapisać w pliku PDF i potem drukować interesujące strony.

4.14.9. Kalendarz tranzytowy

Kalendarz sporządzany jest dla okresu miesięcznego i uwzględnia zaćmienia Słońca i Księżycy, fazy Księżycy, ingresy planet tranzytujących w domy radixowe oraz aspekty tranzytowe do planet natalnych. Przykładowy kalendarz tranzytowy pokazano poniżej na Rys.79. Kalendarz może być zarówno wydrukowany, jak i zapisany w pliku PDF.

ASTROLOG 4.2 KALENDARZ TRANZYTOWY

Druk Kopia Obraz Kontynuacja Nowy Menu

KALENDARZ TRANZYTOWY październik 2021 Tychy Paprocany, czas urzędowy
Horoskop testowy 18.04.1975 21:59:03 Tychy Paprocany

Poniedziałek	Wtorek	Sroda	Czwartek	Piątek	Sobota	Niedziela
				1 ♂♂♂ 03:18 ♀♂♀ 19:21 ♂♂♂♂ 20:31	2 ♂♂♂ 19:54 ♂♂♂♂ 03:22 ♀♂♂ 04:14 ♀♂♂ 07:47 ♂♂♂ 17:18 ♂♂♂♀ 18:52	3
4 ♂♂♂ 13:40	5 ♂♂♂♂ 14:53 ♂♂♂ 04:31 ♂♂♂ 19:22 ♀♂♂ 22:06 ♀♂♂ 22:10	6 Now 13:05 ♂♂♂ 05:04 ♂♂♂ 14:57	7 ♂♂♂♂ 12:41 ♀♂♂♂ 16:03	8 ♂♂♂ 21:52 ♀♂♂ 01:18	9	10 ♂♂♂ 01:01 ♀♂♂ 04:36
11 ♀♂♂ 19:33 ♀♂♂ 19:32	12 ♂♂♂♂ 10:13 ♂♂♂ 12:05 ♂♂♂♂ 13:00 ♀♂♂ 21:41 ♂♂♂♂ 22:54	13 I kwadra 05:25	14 ♀♂♂ 07:18 ♀♂♂ 10:35 ♂♂♂♂ 21:35	15 ♂♂♂ 13:37 ♀♂♂ 00:21	16 ♂♂♀ 21:27	17 ♂♂♂ 07:24 ♂♂♂ 11:23
18 ♂♂♂ 12:18 ♂♂♂ 00:40 ♀♂♂ 04:28 ♂♂♂♂ 13:16	19 ♀♂♂ 17:17	20 Pełnia 16:56 ♀♂♂ 02:34	21 ♂♂♂ 00:39 ♂♂♂ 04:16 ♂♂♂ 11:30 ♂♂♂ 11:35 ♂♂♂ 19:06	22 ♂♂♂ 09:54 ♂♂♂ 01:33 ♂♂♂ 15:05	23 ♂♂♂ 19:21 ♂♂♂ 09:50 ♂♂♂♂ 12:18 ♂♂♂ 20:01	24 ♂♂♂ 15:39
25 ♂♂♂ 01:52	26 ♂♂♂ 16:54 ♂♂♂ 04:13	27 ♂♂♂♂ 07:54 ♂♂♂ 22:37	28 III kwadra 22:05 ♂♂♂ 00:01 ♂♂♂ 00:08 ♂♂♂ 16:32 ♂♂♂♂ 18:05	29 ♂♂♀ 02:55 ♀♂♂ 15:04 ♂♂♂ 21:57	30 ♂♂♂ 05:04 ♀♂♂ 00:28 ♀♂♂ 10:22 ♂♂♂ 14:21 ♂♂♂ 15:09 ♂♂♂ 18:40 ♂♂♂ 20:47	31 ♂♂♂ 08:26 ♂♂♂ 10:56

Copyright © 1989-2021 Zbigniew Arafiski & Jan Chwiszczuk, www.astrolog.info.pl

Rys.79. Przykładowy miesięczny kalendarz tranzytowy

4.15. Progresje

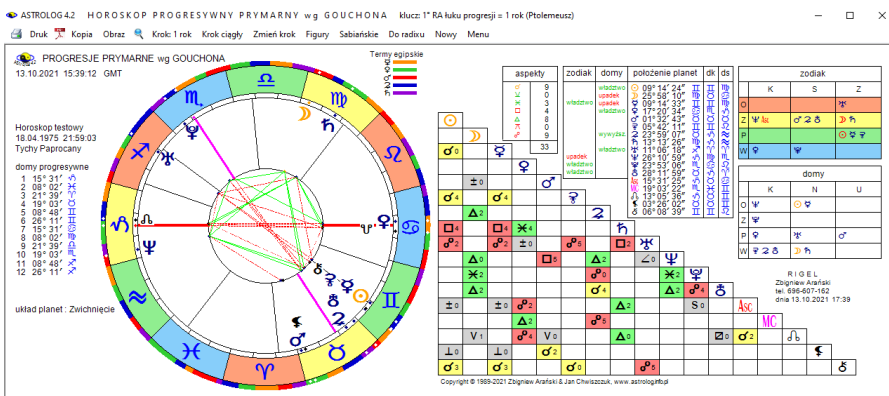
Po wybraniu tej opcji można wybrać podopcje:

- **Progresje prymerne**
 - **Progresje wg Gouchona**
 - **Horoskop progresywny**
 - **Progresje okresowe**
 - **Progresje Mundane**
 - **Progresje zodiakalne**
 - **Progresje Field Plane**

- Klucz obliczeń
- Łuk progresji w tabeli
- Progresje sekundarne
 - Horoskop progresywny
 - Progresje okresowe
- Progresje tercjarne
 - Horoskop progresywny
 - Progresje okresowe

4.15.1.1 Progresje prymarne wg Gouchona

Aby sporządzić **horoskop progresywny**, należy wprowadzić datę progresywną, dla której sporządza się horoskop. Progresje obliczane są w czasie GMT (uniwersalny).



Rys.80. Przykładowy horoskop progresji prymarnych wg Gouchona

Progresje prymarne opierają się na obliczaniu przesunięcia rektascensyjnego planet, przy czym umożliwiono wybór dwóch kluczy obliczeń: 1° RA łuku progresji = 1 rok i tzw. klucza Naiboda 0°59'08" RA łuku progresji = 1 rok. Progresje prymarne wg Gouchon'a umożliwiają oprócz wyznaczenia łuków progresywnych planet do osi i między planetami, także jednoznaczne wyznaczenie pozycji progresywnych planet i wykreślenie horoskopu progresywnego (Rys.80).

Dla progresji, podobnie jak dla tranzytów, korzystając z podopcji kroku czasowego i jego zmiany, można analizować progresje dla kolejnych dat. Podopcja kroku ciągłego pozwala na automatyczne wykonywanie kroków czasowych z zadaną powtarzalnością, ustawianą w zakresie od 1 do 10 sekund („**Krok ciągły**”). Podmenu „**Sabiańskie**” umożliwia określenie

planet są modyfikowane, dzięki temu horoskop dla konkretnej analizy może być czytelniejszy. Wybrane planety są pamiętane i mogą być odrębnie wybierane dla tranzytów i dyrekcji

Dla progresji wg Gouchona można sporządzić progresje okresowe, jak pokazano poniżej na Rys.82 dla planet ciężkich w zakresie 10 lat w prezentacji wierszowej przybliżonej.

data	aspekt	aspekt	aspekt	aspekt	aspekt	aspekt	aspekt
2021							
czerwiec	6 ♃♅♀						
lipiec	15 ♃♅♀						
wrzesień	11 ♃♅♃						
listopad	11 ♃♅♃						
grudzień	13 ♃♅♃	20 ♃♅♃					
2022							
styczeń	13 ♃♅♃						
luty	21 ♃♅♃						
marzec	13 ♃♅♃						
2023							
maj	9 ♃♅♃	10 ♃♅♃					
2024							
styczeń	18 ♃♅♃						
lipiec	5 ♃♅♃						
październik	22 ♃♅♃						
2025							
luty	14 ♃♅♃						
2026							
marzec	30 ♃♅♃	31 ♃♅♃					
maj	7 ♃♅♃	8 ♃♅♃					
październik	31 ♃♅♃						
2027							
2028							
luty	2 ♃♅♃						

Rys.82. Przykładowe progresje okresowe wg Gouchona planet ciężkich.

4.15.1.2. Progresje prymarne Mundane

Progresje prymarne liczone są odmiennie w różnych systemach domów. Progresje prymarne Mundane obliczane są dla wszystkich systemów domów oprócz wprowadzonego dodatkowo w tej wersji systemu **Topocentrycznego**.

Ze względu na specyficzny sposób obliczeń łuków progresywnych nie sporządza się dla nich horoskopów, a jedynie tabelę obliczonych łuków progresji przeliczonych na lata według wybranego klucza.

Na Rys.83 przedstawiono przykładowe progresje Mundane Słońca z zastosowaniem klucza Ptolemeusza.

ASTROLOG 4.2 PROGRESJE PRYMARNE MUNDANE klucz 1° RA luku progresji = 1 rok (Ptolemeusz) czas GMT

Druk Kopia Obraz Nowy Menu

PROGRESJE PRYMARNE MUNDANE

Horoskop testowy 18.04.1975 21:59:03 Tychy Paprocany Zakres dat 1975 - 2074
System domów Placidus

Zakres lat
od: 1975 do: 2074

Analizowane aspekty
 luk dod. luk ujem. wszystkie
 nieharmon. harmonijne

Planety progresywne
 Słońce Jowisz
 Księżyc Saturn
 Merkury Uran
 Wenus Neptun
 Mars Pluton
 Ceres Eris
 Węzeł Płn Chiron
 Włch Vertex
 Punkty Szczególne

lp.	data	aspekt	luk	wydarzenie
1	26.04.1975 02:52...	☉☽	+ 0° 01' 11"	
2	16.10.1975 21:51...	☉♁	+ 0° 29' 44"	
3	16.10.1975 21:52...	☉♁	+ 0° 29' 44"	
4	14.05.1977 08:12...	☉♁	- 2° 04' 16"	
5	15.11.1977 13:48...	☉♁	- 2° 34' 42"	
6	01.09.1978 06:51...	☉♁	+ 3° 22' 17"	
7	01.09.1978 06:51...	☉♁	+ 3° 22' 17"	
8	22.07.1979 05:53...	☉♁	- 4° 15' 30"	
9	08.08.1979 13:14...	☉♁	+ 4° 18' 21"	
10	07.11.1979 14:48...	☉☽	+ 4° 33' 19"	
11	01.02.1981 18:41...	☉♁	- 5° 47' 35"	
12	19.05.1981 18:31...	☉♁	- 6° 05' 10"	
13	16.12.1982 16:40...	☉♁	- 7° 39' 46"	
14	27.09.1983 21:01...	☉♁	- 8° 26' 37"	
15	10.08.1984 09:23...	☉♁	- 9° 18' 47"	
16	28.10.1986 18:10...	☉♁	+ 11° 31' 44"	
17	09.05.1989 23:54...	☉♁	- 14° 03' 34"	
18	28.07.1991 08:41...	☉♁	+ 16° 16' 32"	
19	09.06.1992 21:03...	☉♁	+ 17° 08' 41"	
20	22.03.1993 01:24...	☉♁	+ 17° 55' 32"	
21	18.10.1994 23:33...	☉♁	+ 19° 30' 09"	
22	02.02.1995 23:23...	☉♁	+ 19° 47' 43"	
23	30.04.1996 03:16...	☉♁	- 21° 02' 00"	
24	30.07.1996 04:49...	☉♁	- 21° 18' 58"	

Copyright © 1989-2021 Zbigniew Araniński & Jan Chwiszczuk, www.astrolog.info.pl

Rys. 83 Progresje prymarne Mundane

91	18.07.2057 04:53:10	☽☉	- 81° 04' 01"	
92	27.01.2060 12:28:02	☽♁	- 83° 33' 30"	
93	23.02.2060 20:03:22	☽♁	+ 83° 37' 56"	
94	09.09.2060 14:35:57	☽♁	- 84° 10' 07"	
95	25.02.2061 16:02:20	☽♁	+ 84° 37' 29"	
96	12.06.2062 19:41:21	☽☽	- 85° 53' 56"	
97	20.11.2063 05:38:27	☽♁	+ 87° 19' 00"	
98	23.03.2064 04:24:34	☽♁	+ 87° 39' 04"	
99	21.12.2064 09:19:30	☽♁	- 88° 23' 18"	
100	01.01.2066 13:07:47	☽☽	+ 89° 24' 13"	
101	24.11.2066 08:06:33	☽♁	- 90° 17' 07"	
102	07.11.2067 10:04:28	☽♁	- 91° 13' 29"	
103	13.12.2067 11:13:55	☽♁	+ 91° 19' 19"	
104	15.07.2068 01:20:39	☽♁	+ 91° 54' 04"	

Copyright © 1989-2021 Zbigniew Araniński & Jan Chwiszczuk, www.astrolog.info.pl

ASTROLOG 4.2 PROGRESJE PRYMARNE MUNDANE ☽

Horoskop testowy 18.04.1975 21:59:03 Tychy Paprocany System domów Placidus
klucz 0° 59' 08" RA luku progresji = 1 rok (Naibod) czas GMT Zakres dat 1975 - 2074

lp.	data	aspekt	luk	wydarzenie
105	28.11.2068 23:11:31	☽♁	- 92° 16' 14"	
106	08.12.2070 09:41:56	☽♁	+ 94° 15' 57"	
107	16.12.2070 19:08:33	☽☽	+ 94° 17' 18"	

Rys.84. Zapis do pliku PDF progresje prymarnych Mundane Jowisza.

Progresje prymarne można zapisać w pliku PDF jak pokazano poniżej na Rys. 84 na przykładzie progresji prymarnych Mundane Jowisza z zastosowaniem klucza Naiboda w systemie domów Placidusa .W kolumnie wydarzeń można zapisywać własne wydarzenia życiowe z dopasowaniem do daty progresji.

4.15.1.3. Progresje prymarne zodiakalne

Progresje zodiakalne obliczane są dla wszystkich systemów domów oprócz domów równych i Porfiriusza. Polegają one na rzutowaniu planet na ekliptykę bez uwzględnienia ich szerokości ekliptycznej, stąd ich nazwa. Poniżej na Rys. 85 przedstawiono progresje zodiakalne tylko z łukiem dodatnim i trygonem progresywnych planet do natalnych w systemie domów Topocentrycznych. Zastosowano tutaj klucz Naiboda

ASTROLOG 4.2 PROGRESJE PRYMARNE ZODIAKALNE klucz: 0° 59' 08" RA luku progresji = 1 rok (Naibod)

Druk Kopia Obraz Nowy Menu

PROGRESJE PRYMARNE ZODIAKALNE
Horoskop testowy 23.08.1992 03:21:07 Kraków

Zakres lat
od: 1992 do: 2091

Analizowane aspekty

luk dod. luk ujem. wszystkie

nieharmonijne

harmonijne

Planety progresywne

Słońce Jowisz
 Księżyc Saturn
 Merkury Uran
 Wenus Neptun
 Mars Pluton
 Ceres Eris
 Wezeł Płn Chiron
 Lilith Vertex

Punkty Skoczności

Copyright © 1989-2021 Zbigniew Arański & Jan Chwiszczuk, www.astrolog.info.pl

Zakres dat 1992 - 2091
System domów Topocentryczne

lp.	data	aspekt	łuk	wydarzenie
1	29.03.1994 22:58...	☉Δ♂	+ 1° 34' 32"	
2	08.01.1995 05:51...	♀Δ♓	+ 2° 20' 34"	
3	21.02.1995 12:32...	♂Δ♈	+ 2° 27' 44"	
4	16.04.1995 06:07...	♃Δ♌	+ 2° 36' 26"	
5	24.09.1995 03:36...	☉Δ♏	+ 3° 02' 29"	
6	13.11.1996 04:58...	♁Δ♍	+ 4° 09' 51"	
7	06.08.1998 19:51...	♁Δ♏	+ 5° 52' 07"	
8	06.08.1998 19:51...	♁Δ♏	+ 5° 52' 07"	
9	25.08.1998 07:51...	♁Δ♏	+ 5° 55' 07"	
10	07.08.2000 18:46...	♂Δ♏	+ 7° 50' 38"	
11	18.02.2001 18:10...	♀Δ♏	+ 8° 22' 12"	
12	04.03.2001 21:26...	♀Δ♌	+ 8° 24' 29"	
13	07.05.2001 19:37...	♀Δ♀	+ 8° 34' 50"	
14	30.05.2001 18:24...	♃Δ♏	+ 8° 38' 33"	
15	11.06.2001 00:52...	♀Δ♀	+ 8° 40' 23"	
16	07.04.2002 20:27...	♃Δ♏	+ 9° 29' 05"	
17	18.05.2004 22:32...	♁Δ♂	+ 11° 34' 06"	
18	17.02.2005 08:53...	♂Δ♏	+ 12° 18' 32"	
19	30.05.2006 09:19...	♁Δ♈	+ 13° 34' 08"	
20	01.07.2007 20:40...	♁Δ♏	+ 14° 38' 30"	
21	19.08.2007 00:34...	♂Δ♏	+ 14° 46' 18"	
22	16.02.2009 07:17...	☉Δ♈	+ 16° 14' 54"	
23	29.06.2009 12:49...	♁Δ♂	+ 16° 36' 29"	
24	04.09.2009 05:46...	♁Δ♂	+ 16° 47' 17"	

Rys.85. Progresje prymarne zodiakalne

4.15.1.4. Progresje prymarne Field Plane

Progresje Field Plane obliczane są podobnie jak zodiakalne, ale uwzględniane są tutaj szerokości ekliptyczne planet progresywnych.

Przykładowe koniunkcje progresji prymarnych planet ciężkich w systemie domów Regiomontanus z zastosowaniem klucza prawdziwego ruchu dziennego Słońca w rektascensji pokazano poniżej.. Wybrano jedynie łuki ujemne.

ASTROLOG 4.2 PROGRESJE PRYMARNE FIELD PLANE klucz Ruch dzienny Słońca w RA = 1 rok (Placidus) czas GMT

Druk Kopia Obraz Nowy Menu

PROGRESJE PRYMARNE FIELD PLANE Zakres dat 1992 - 2091
 Horoskop testowy 23.08.1992 03:21:07 Kraków System domów Regiomontanus

Zakres lat
 od: 1992 do: 2091

Analizowane aspekty
 łuk dod. łuk ujem. wszystkie
 nieharmon. harmonijne

Planety progresywne
 Słońce Jowisz
 Księżyc Saturn
 Merkury Uran
 Wenus Neptun
 Mars Pluton
 Ceres Eris
 Węzeł Pin Chiron
 Lilit Vertex Odnazcz wszystkie
 Punkt Szczenioka

Zaznacz lekkie Zaznacz ciężkie Zaznacz wszystkie

Oblicz progresje prymarne

Copyright © 1989-2021 Zbigniew Arafiski & Jan Chwiszczuk, www.astrolog.info.pl

lp.	data	aspekt	łuk	wydarzenie
1	10.09.1994 21:15...	♂♂♂	- 1,8911	
2	18.02.1997 17:13...	♂♂♂	- 4,1534	
3	22.09.2008 07:24...	♂♂♂	- 15,0683	
4	01.02.2020 00:47...	♂♂♂	- 26,0870	
5	07.12.2020 01:36...	♂♂♂	- 26,9235	
6	30.05.2024 11:54...	♂♂♂	- 30,3692	
7	03.01.2026 09:00...	♂♂♂	- 31,9595	
8	04.01.2026 19:16...	♂♂♂	- 31,9635	
9	06.12.2027 02:38...	♂♂♂	- 33,8818	
10	14.11.2028 18:33...	♂♂♂	- 34,8290	
11	01.02.2033 23:08...	♂♂♂	- 39,0851	
12	22.01.2048 08:40...	♂♂♂	- 54,4542	
13	29.09.2060 04:36...	♂♂♂	- 67,6369	
14	14.11.2060 20:55...	♂♂♂	- 67,7697	
15	10.04.2061 12:02...	♂♂♂	- 68,1867	
16	04.08.2072 11:30...	♂♂♂	- 79,8966	
17	07.03.2074 22:37...	♂♂♂	- 81,5298	
18	16.08.2075 11:54...	♂♂♂	- 83,0079	
19	18.05.2077 22:27...	♂♂♂	- 84,8039	
20	13.03.2084 04:16...	♂♂♂	- 91,7199	

Rys. 86 Progresje prymarne Field Plane.

4.15.1.5. Klucze obliczeń

W programie zastosowana trzy klucze obliczeń progresji prymarnych:

1° RA łuku progresji = 1 rok (metoda Ptolemeusza)

0° 59' 08" RA łuku progresji = 1 rok (metoda Naiboda)

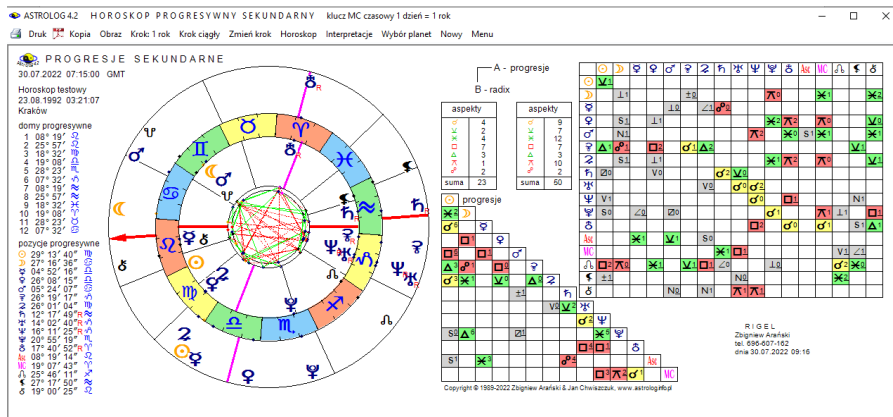
Ruch dzienny Słońca w RA = 1 rok (metoda Placidusa)

Metoda Placidusa jest najczęściej stosowaną obecnie metodą.

4.15.1.6. Łuk progresji w tabeli

W tabelach można stosować łuk określany w stopniach, minutach i sekundach łuku jak na Rys.85 lub w stopniach i ich dziesięciotysięcznych ich częściach, jak w tabeli 86.:

4.15.2. Progresje sekundarne



Rys.87. Przykładowy horoskop progresji sekundarnych, nałożonych na horoskop radix z opcją niewykreślanych domów progresywnych.

Progresje sekundarne przesuwają horoskop radix w czasie o ilość dni równą ilości lat, które upłynęły do wprowadzonej progresywnej daty, w związku z tym mają sens głównie dla planet lekkich (Rys.87). W wersji 4.2. można sporządzić progresywne opisy interpretacyjne horoskopu (Rys.88).

Edytor

Plik Edycja Widok

Horoskop testowy **PROGRESJE** w dniu 13.10.2021 o godz. 16:52 GMT sortowane tematycznie

kobieta mężczyzna

Progresywne SŁOŃCE w III domu natalnym
 Skłonność do działalności intelektualnej i zdobywania wiedzy. Możliwe zainteresowania literackie lub naukowe. Pomysłowość i komunikatywność ułatwiają relacje z innymi. Przyspiesza się tempo życia, wiele aktywności, ruchu, podjęcie się nowej pracy czy zadania. Pragniesz podróżować i badać swe możliwości. Większą rolę w życiu odgrywa rodzeństwo i sąsiedzi.
 Przy złym położeniu Słońca występuje nieuzasadniona skłonność do zbędných lub niepożądanych zmian. Zaznacza się również powierzchowność w podejściu do wielu spraw.

Progresywne KSIĘŻYC w XII domu natalnym
 Szukasz samotności i ciszy, nie masz ochoty na życie towarzyskie. Silny wpływ podświadomości na nastroje emocjonalne. Możesz spotkać ludzi, którym będziesz się musiała zaopiekować. Doskonały czas na duchowe praktyki.
 Jeśli Księżyc ma niekorzystne aspekty - mogą wystąpić tendencje neurotyczne i nieświadomione lęki, popadanie w depresję.

Progresywne MERKURY w III domu natalnym
 Wzrasta ciekawość i chęć nawiązywania kontaktów otoczeniem. Dzielenie się swymi pomysłami z najbliższym otoczeniem. Lepszy zmysł do interesów, obrotność przy wszelkiego rodzaju negocjacjach, rokowaniach. Chcesz poszerzyć swoje horyzonty przez naukę i podróże.
 Przy negatywnych aspektach Merkurego - obniża się zdolność porozumienia z otoczeniem, łatwo o pomyłki i wzajemny brak zrozumienia, możliwe straty w interesach wskutek błędnych decyzji.

Progresywna WENUS w IV domu natalnym
 Dobry czas na doświadczanie bliskości i ciepła rodzinnego, jak również na przedekorowanie wnętrza domu i jego upiększanie. Stwarzasz przytulną atmosferę w domu, który jest otwarty dla przyjaciół i gości.
 Przy nieharmonijnych aspektach Wenus stosunki domowe stają się napięte. Możesz przebrać miarę w jedzeniu i piciu, nie zwracając uwagi na swoje trawienie lub nadwagę.

Progresywne MARS w XII domu natalnym
 Działalność zakulisowa, skrywana i tajna w celu uniknięcia otwartej konfrontacji. Samoanaliza, poszukiwanie odosobnienia. Możesz rozwinąć zainteresowania podświadomością, ezoteryką czy parapsychologią.

Rys.88. Opisy interpretacyjne horoskopu progresywnego.

Uwzględnione są progresywne planety do Marsa w domach natalnych i

aspekty planet progresywnych do Saturna do planet natalnych.

Progresje sekundarne można zapisywać do spisów danych, wywołując je ze spisu bieżącego, gdzie zostają zapisane w trakcie ich sporządzania.

W **progresjach okresowych tabelarycznych** stosuje się prezentację wierszową przybliżoną i kolumnową. Można wybierać poszczególne planety progresywne lub ich grupy. Można wybrać zakres czasowy lub wiekowy, określając początkowy i końcowy rok kalendarzowy lub wiek (rok życia). Przy wyborze zakresu wiekowego, kolejne progresje podawane są w latach życia z dokładnością do 1 tygodnia. Lata życia oznaczone są przez l, miesiące przez m, a tygodnie przez t. Zakres wiekowy ograniczono do 120 lat. Początkowa data nie może być mniejsza od daty radix. Przy wyborze zakresu czasowego, występujące progresje podawane są w datach z dokładnością do 1 dnia, zarówno w prezentacji wierszowej, jak i kolumnowej.

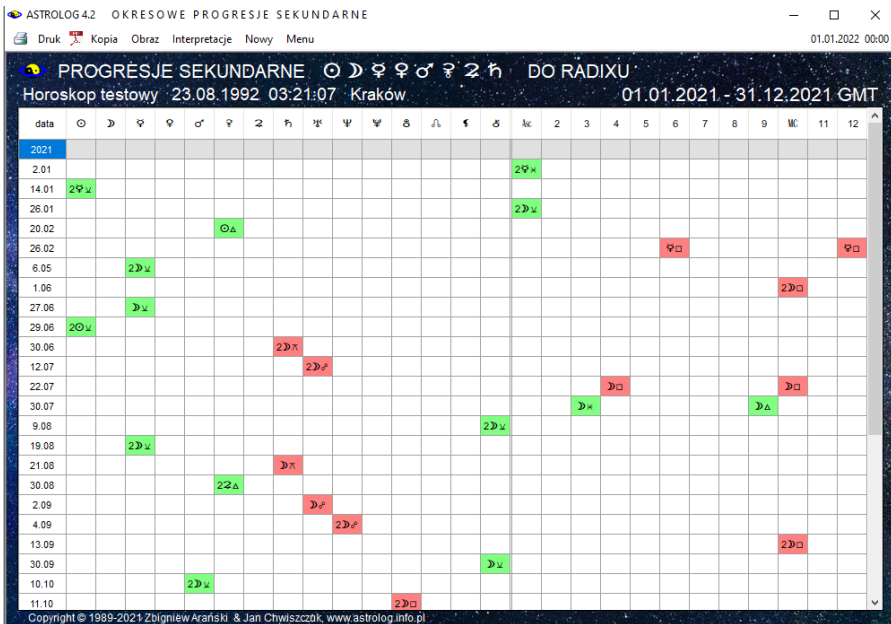
Dla progresji sekundarnych, uwzględnić można półkwadraturę i półtorakwadraturę.

data	aspekt	aspekt	aspekt	aspekt	aspekt	aspekt	aspekt	aspekt
2021								
luty	20 ☉♁♀							
czerwiec	27 ♃♁♀							
lipiec	22 ♃♁♁							
sierpień	21 ♃♁♁							
wrzesień	2 ♃♁♁	30 ♃♁♁						
październik	26 ♃♁♁							
grudzień	1 ♃♁♁	2 ♃♁♁						
2022								
styczeń	9 ♃♁♀	14 ♃♁♁						
luty	1 ♃♁♀	8 ♃♁♁	21 ♃♁♁					
maj	6 ♃♁♁							
sierpień	1 ♃♁♁	13 ♃♁♀						
październik	11 ♃♁♁							
2023								
styczeń	18 ♃♁♁							
lipiec	16 ☉♁♁	27 ♃♁♁						
sierpień	1 ♃♁♀	24 ♃♁♁						
wrzesień	22 ♃♁♁							
październik	3 ♃♁♁	29 ♃♁♁						
listopad	23 ♃♁♁							
grudzień	14 ♃♁♀	26 ♃♁♁	28 ♃♁♁					
2024								
luty	3 ♃♁♀	7 ♃♁♁	25 ♃♁♀					
marzec	3 ♃♁♁	21 ♃♁♁						

Rys.89. Progresje okresowe w prezentacji wierszowej przybliżonej

Rys.89 przedstawia progresje okresowe w prezentacji wierszowej przybliżonej, a Rys.90 w prezentacji kolumnowej. Prezentacja ta umożliwia sporządzenie okresowych progresywnych opisów interpretacyjnych, jeżeli zostały zaznaczone progresywne opisy interpretacyjne, jak na Rys.91.

Przykładowe progresywne opisy interpretacyjne pokazano na Rys.92



Rys.90. Progresje okresowe w prezentacji kolumnowej

ASTROLOG 4.2 PROGRESJE SEKUNARNE TABELARYCZNE

Prezentacja tabelaryczna **Prezentacja graficzna**

Typ prezentacji tabelarycznej

- Wierszowa przybliżona
- Wierszowa dokładna
- Kolumnowa Aspekty do domów
- Progressywne opisy interpretacyjne Orb

Wzrost planet progresywnych

- Słońce Jowisz
- Księżyc Saturn
- Merkury Uran
- Wenus Neptun
- Mars Pluton
- Ceres Eros
- Wzrost Plut
- Lilith Chiron

Okres czasu

- Dzienny
- Miesięczny
- Roczny

Planeta radix:

Dom

Zodiak

Aspekty małe

Zakres czasu

- Lata życia
- Okres czasu

Aspekty

Okres

Pozycje planetarne

- Geocentryczne
- Heliocentryczne

Wybór okresu prezentacji

1753 - 9998

01.01.2021 piątek - 31.12.2021 piątek

Wyjdź OK

Rys.91. Wybór okresowych progresywnych opisów interpretacyjnych.

Edytor

Plik Edycja Widok

kobieta mężczyzna

PROGRESJE SEKUNDARNE w czasie: 01.01.2021 - 31.12.2021 sortowane chronologicznie

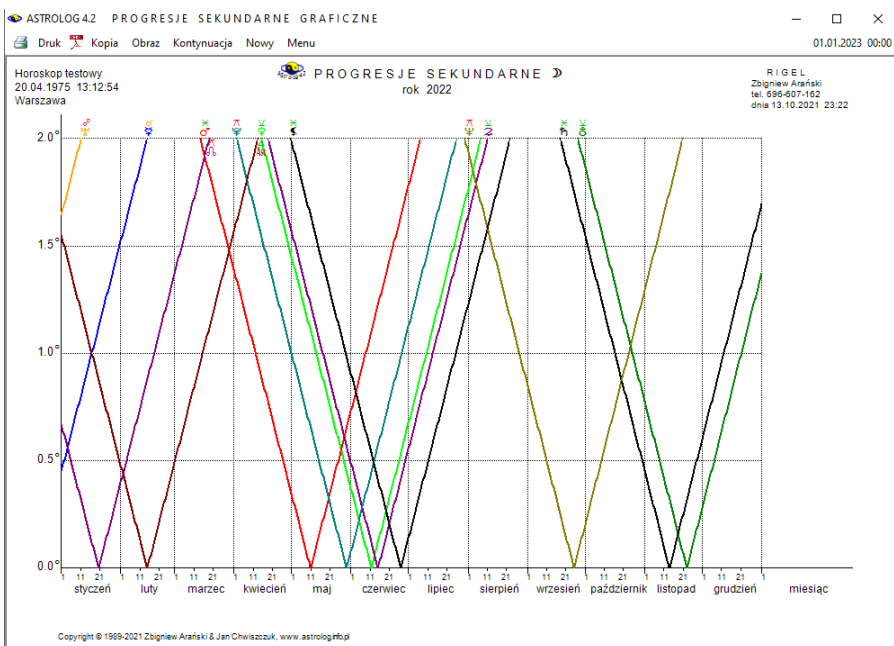
Horoskop testowy
23.08.1992 03:21:07
Kraków

Czas działania: 01.01.2021 - 31.12.2021
Progresywne SŁOŃCE w III domu natalnym
Skłonność do działalności intelektualnej i zdobywania wiedzy. Możliwe zainteresowania literackie lub naukowe. Pomysłowość i komunikatywność ułatwiają relacje z innymi. Przyspiesza się tempo życia, wiele aktywności, ruchu, podjęcie się nowej pracy czy zadania. Pragniesz podróżować i badać swe możliwości. Większą rolę w życiu odgrywa rodzeństwo i sąsiedzi.
Przy złym położeniu Słońca występuje nieuzasadniona skłonność do zbyt rychłych lub niepożądanych zmian. Zaznacza się również powierzchowność w podejściu do wielu spraw.

Czas działania: 01.01.2021 - 31.12.2021
Progresywne KSIĘŻYC w XII domu natalnym
Szukasz samotności i ciszy, nie masz ochoty na życie towarzyskie. Silny wpływ podświadomości na nastroje emocjonalne. Możesz spotkać ludzi, którymi będziesz się musiała zaopiekować. Doskonały czas na duchowe praktyki.
Jeśli Księżyc ma niekorzystne aspekty - mogą wystąpić tendencje neurotyczne i nieświadomione lęki, popadanie w depresję.

Czas działania: 01.01.2021 - 31.12.2021
Progresywne MERKURY w III domu natalnym
Wzrasta ciekawość i chęć nawiązywania kontaktów otoczeniem. Dzielenie się swymi pomysłami z najbliższym otoczeniem. Lepszy zmysł do interesów, obrotność przy wszelkiego rodzaju negocjacjach, rokowaniach. Chcesz poszerzyć swoje horyzonty przez naukę i podróże.
Przy negatywnych aspektach Merkurego - obniża się zdolność porozumienia z otoczeniem, łatwo o pomyłki i wzajemny brak zrozumienia, możliwe straty w interesach wskutek błędnych decyzji.

Rys.92. Okresowe progresywne opisy interpretacyjne.



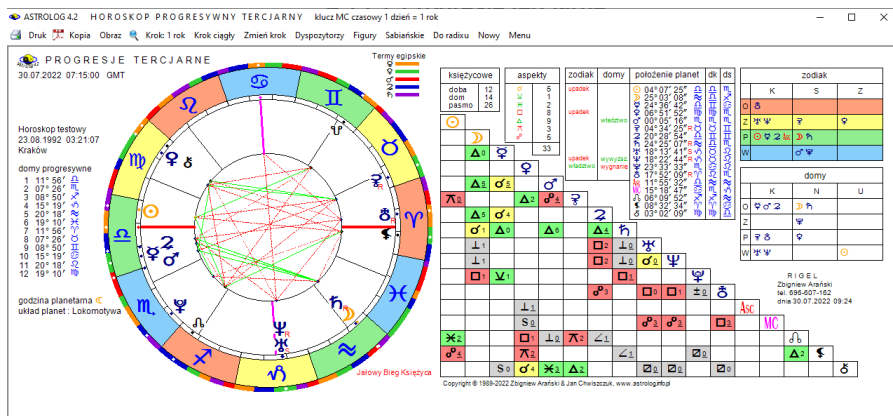
Rys.93. Przykładowe graficzne roczne progresje sekundarne Księżyca
Dla **progresji sekundarnych** istnieje możliwość skorzystania z **opcji**

graficznej, analogicznie jak w tranzytach graficznych, ale dotyczy ona jedynie badania aspektów progresywnych wybranej planety do wszystkich pozostałych planet natalnych (bazowych) w przedziale zadeklarowanego w ustawieniach menu zakresu aspektów progresywnych.

Zakres ten zaznaczono na osi pionowej, na osi poziomej zaznaczono czas. Dla Księżycy ustalono cykl roczny, dla Słońca, Merkurego i Wenus można wybrać cykl roczny, 12 – letni i 25 – letni, począwszy od Marsa można wybierać również cykl 100 – letni. Można opcjonalnie włączać do analizy półsekstyl i kwinkunks oraz dzielić cykl miesięczny i roczny na pół, zaznaczając pole wyboru okresu „1 / 2”. Przykładowe graficzne roczne progresje sekundarne Księżycy przedstawiono na Rys.93

4.15.3. Progresje tercjarne

Progresje tercjarne przesuwają horoskop radix o ilość dni równą ilości miesięcy gwiazdowych, które upłynęły od daty natalnej do wprowadzonej daty progresji. Rys.94 przedstawia przykładowy horoskop progresji tercjalnych.



Rys.94 Przykładowy horoskop progresji tercjalnych

Podobnie jak dla progresji sekundarnych, również dla progresji tercjalnych istnieje opcja okresowa. Na Rys.95 przedstawiono tercjarne progresje okresowe planet lekkich w zakresie trzech lat. Dla progresji tercjalnych, także można uwzględnić półkwadraturę i półtorakwadraturę.

Na Rys.96 pokazano z kolei graficzne progresje tercjarne Urana w zakresie 25 lat.

ASTROLOG 4.2 OKRESOWE PROGRESJE TERCJARNE

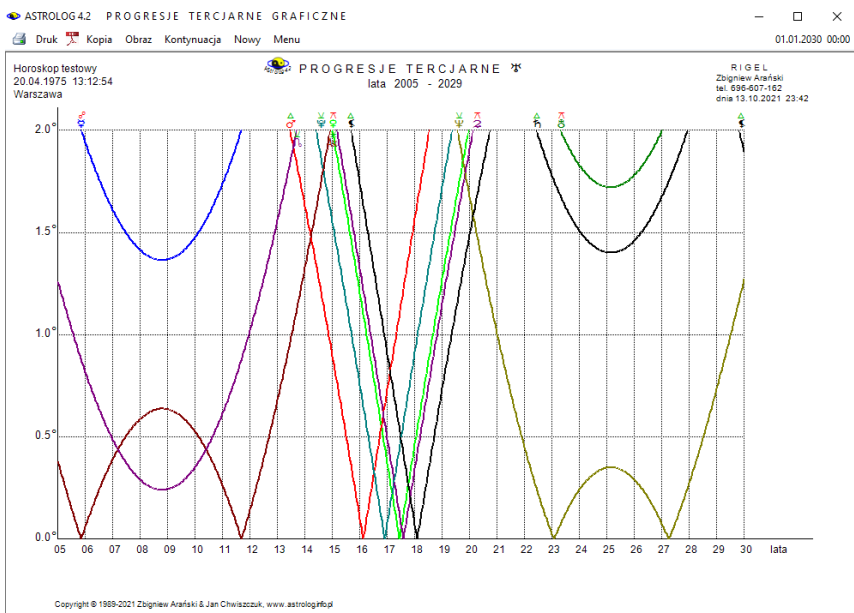
Druk Kopia Obraz Nowy Menu 01.01.2024 06:00

PROGRESJE TERCJARNE ☾ ♀ ♀ ☽ ☿
 Horoskop testowy 20.04.1975 13:12:54 Warszawa 01.01.2021 - 31.12.2023 GMT

data	aspekt	aspekt	aspekt	aspekt	aspekt	aspekt	aspekt	aspekt
2021								
styczeń	2 ☾☉	20 ☾♂	22 ♀♂					
luty	23 ☾♂							
marzec	15 ♀♂	21 ☽♀	22 ☽♂	24 ☾♂	31 ☽♂			
kwiecień	4 ☾♂	16 ☾♂						
lipiec	4 ☾♂	22 ☾♂						
sierpień	3 ☾♂	6 ☾♂	17 ☾♂					
wrzesień	4 ♀♀	4 ♀♂	10 ♀♂					
październik	9 ☽♂							
listopad	2 ☽♂	10 ☾♂						
grudzień	16 ☽♂	19 ♀♂	27 ☾♂					
2022								
styczeń	5 ☾♂	15 ♀♂	26 ☽♂					
luty	1 ♀♂	11 ☽♂	14 R♀♂	30 ☽♂				
marzec	2 ♀♀	15 ♀♂	30 ♀♂					
kwiecień	11 ☾♂	21 ♀♂	21 ♀♂	29 R♀♂				
maj	5 R♀♂	17 ♀♀						
czerwiec	4 ♀♂	13 R♀♂	14 ☽♂					
lipiec	3 ♀♂	8 ☽♂	19 ♀♂	24 ☽♂	29 ☽♂	30 ♀♀		
sierpień	2 ♀♀	6 ♀♂	13 ♀♂	13 ☽♂				
wrzesień	19 R♀♂							
październik	10 R♀♂	16 R♀♂	21 ☾♂	22 ☾♂	29 ☽♂			
listopad	1 ♀♀	23 R♀♂						
grudzień	5 ☽♂	16 ♀♂	24 ♀♀					
2023								

Copyright © 1989-2021 Zbigniew Arafski & Jan Chwiszczuk www.astrolog.info.pl

Rys.95. Przykładowe tabelaryczne progresje tercjarne planet lekkich



Rys..96. Przykładowe graficzne progresje tercjarne Urana w zakresie 25 lat

.4.16. Dyrekcje

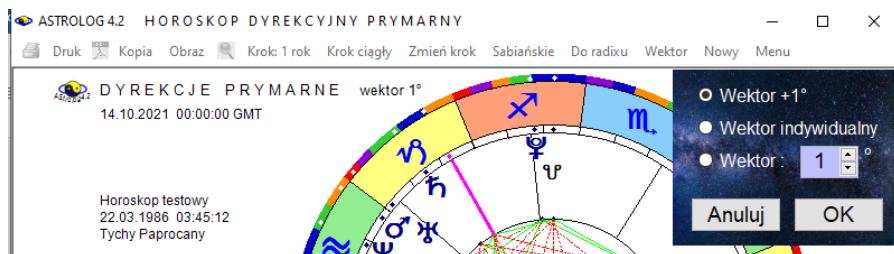
Dyrekcje posiadają następujące podopcje:

- **Dyrekcje prymane**
 - **Horoskop dyrekcyjny**
 - **Dyrekcje okresowe**
- **Dyrekcje łuku solarne**
 - **Horoskop dyrekcyjny**
 - **Dyrekcje okresowe.**
- **Tranzyty do dyrekcji**

.4.16.1.Dyrekcje prymane

Aby sporządzić **dyrekcje prymane** należy określić wektor (krok) dyrekcyjny z odrębnego formularza (Rys.77), który można wywołać z górnego paska menu horoskopu, klikając opcję „**Wektor**”. Standardowo przyjęto przesunięcie dyrekcyjne $+1^\circ = 1$ rok życia, ale można zadeklarować również inną liczbę stopni lub krok indywidualny obliczany numerologicznie.

Dyrekcje obliczane są na godzinę zerową danego dnia w czasie GMT i przesuwają horoskop natalny o wektor dyrekcyjny pomnożony przez ilość lat życia.



Rys.97. Formularz wyboru wektora przesunięć dyrekcyjnych

Dla dyrekcji, podobnie jak dla tranzytów, korzystając z opcji kroku czasowego i jego zmiany „**Zmień krok**” można analizować dyrekcje dla kolejnych dat. Podopcja kroku ciągłego pozwala na automatyczne wykonywanie kroków czasowych z zadaną powtarzalnością, ustawianą w zakresie od 1 do 10 sekund („**Krok ciągły**”). Formularzyk, umożliwiający wybór kroku czasu lub częstotliwości wykreślenia horoskopu, pojawia się w prawym, górnym rogu horoskopu, jak przedstawiono na Rys.98.

DYREKCJE PRYMARNE wektor 4°
14.10.2021 00:00:00 GMT

Horoskop testowy
22.03.1986 03:45:12
Tychy Paproczany

domy dyrekcyjne

1	24° 14'
2	21° 37'
3	00° 04'
4	23° 59'
5	12° 31'
6	00° 36'
7	24° 14'
8	21° 37'
9	00° 04'
10	23° 59'
11	12° 31'
12	00° 36'

~Krok czasowy

- Rok
- Miesiąc
- Dzień
- Godzina
- Minuta
- Sekunda

+ - 1 -

~Krok ciągły

co 1 sek

Anuluj OK

Rys.98. Formularz wyboru kroku czasowego i częstotliwości kreślenia kroku ciągłego

Opcja „**Sabiańskie**” umożliwia określenie aktualnych symboli sabiańskich dla Słońca, Księżyca i domów kardynalnych horoskopu dyrekcyjnego. Z podopieczni tej można powrócić do wykreślonego horoskopu, klikając „**Horoskop**” lub wybrać pełniejszą interpretację symboli sabiańskich, klikając „**Interpretacje**”.

Standardowo horoskop dyrekcyjny można wydrukować, skopiować, zapisać jego obraz na dysk, powrócić do formularza danych lub wyjść do głównego menu.

Dla dyrekcji nie wykreśla się figur i dyspozytorów planetarnych, gdyż są identyczne jak dla radixu. Przykładowy horoskop dyrekcji prymarnych przedstawiono na Rys.99.

Korzystając z opcji „**Do radixu**” można nałożyć horoskop dyrekcyjny na natalny (bazowy). Wykreślone są wówczas dwie tabele aspektów. W górnej (prostokątnej) umieszczone są aspekty planet dyrekcyjnych do radixowych (bazowych) z uwzględnieniem zadeklarowanej dla dyrekcji w ustawieniach menu odchyłki od dokładnego aspektu. Planety radixowe (bazowe) umieszczone są z lewej strony, a dyrekcyjne u góry. U dołu w lewym rogu przedstawiono tabelę aspektów, którą tworzą planety dyrekcyjne między sobą, z uwzględnieniem radixowego zakresu aspektów. Aspekty główne wyłuszczone, aspekty aplikacyjne ze względu na symboliczność ruchu nie zostały wyróżnione. Obok obu tabel podano ilość umieszczonych w nich aspektów głównych. Podobnie jak dla progresji, gdy wybrano kreślenie domów predykcyjnych, podawane są pozycje dyrekcyjne domów i planet, a gdy nie, pozycje radixowe i dyrekcyjne planet.



DYREKCJE PRYMARNE wektor 1°
14.10.2021 00:00:00 GMT

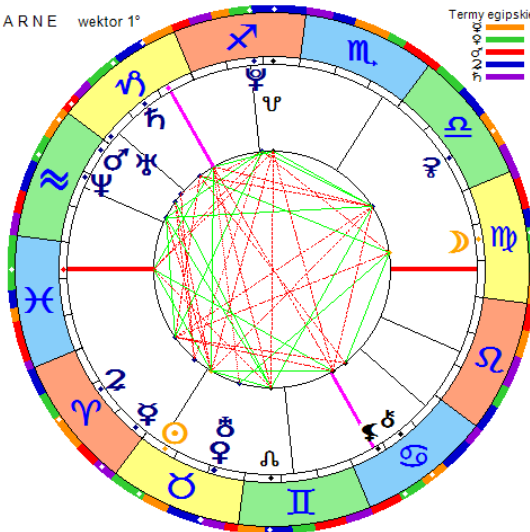
Termy egipskie
DOKONANE
WYKONANE
WYKONANE
WYKONANE

Horoskop testowy
22.03.1986 03:45:12
Tychy Paprocany

domy dyrekcyjne

- 1 07° 32'
- 2 04° 55'
- 3 13° 23'
- 4 07° 17'
- 5 25° 49'
- 6 13° 54'
- 7 07° 32'
- 8 04° 55'
- 9 13° 23'
- 10 07° 17'
- 11 25° 49'
- 12 13° 54'

układ planet : Zwichnięcie



aspekty		zodiak	domy	położenie planet	dk	ds	zodiak		
	2			06° 45' 10"	☉	☉	K	S	Z
	1			15° 45' 30"	☽	☽			
	7			26° 45' 50"	♂	♂			
	13			21° 40' 38"	♀	♀			
	10			02° 27' 31"	♂	♂			
	3			09° 12' 45"	♂	♂			
	39			19° 31' 48"	♂	♂			
		władztwo	władztwo	15° 15' 47"	♂	♂			
		władztwo	władztwo	27° 55' 35"	♂	♂			
		władztwo	władztwo	12° 18' 09"	♂	♂			
		władztwo	władztwo	21° 21' 21"	♂	♂			
				07° 31' 48"	♂	♂			
				07° 17' 16"	♂	♂			
				07° 08' 47"	♂	♂			
				08° 10' 53"	♂	♂			
				15° 32' 09"	♂	♂			

zodiak		domy	
K	S	K	N
☉	♂	☉	
☽	♂	☽	
♂	♀	♂	♂
♀	♂	♀	♂
			♂

aspekty		zodiak	domy	położenie planet	dk	ds
☉	♂	♂		06° 45' 10"	☉	☉
☽	♂	♂		15° 45' 30"	☽	☽
♂	♀	♀		26° 45' 50"	♂	♂
♀	♂	♂		21° 40' 38"	♀	♀
♂	♂	♂		02° 27' 31"	♂	♂
♂	♂	♂		09° 12' 45"	♂	♂
♂	♂	♂		19° 31' 48"	♂	♂
♂	♂	♂		15° 15' 47"	♂	♂
♂	♂	♂		27° 55' 35"	♂	♂
♂	♂	♂		12° 18' 09"	♂	♂
♂	♂	♂		21° 21' 21"	♂	♂
♂	♂	♂		07° 31' 48"	♂	♂
♂	♂	♂		07° 17' 16"	♂	♂
♂	♂	♂		07° 08' 47"	♂	♂
♂	♂	♂		08° 10' 53"	♂	♂
♂	♂	♂		15° 32' 09"	♂	♂

R I G E L
Zbigniew Arański
tel. 696-607-162
dnia 14.10.2021 10:38

Rys.99. Przykładowy horoskop dyrekcji prymarnych

Dyrekcje okresowe sporządza się analogicznie jak progresje. Dyrekcje okresowe tabelaryczne mają postać prezentacji wierszowej przybliżonej. Można wybierać poszczególne planety dyrekcyjne lub ich grupy (Rys.100).

ASTROLOG 4.2 OKRESOWE DYREKCJE PRYMARNE

Druk Kopia Obraz Nowy Menu 01.01.2031 00:00

DYREKCJE wektor 1° 01.01.2021 - 31.12.2030 GMT
 Horoskop testowy 21.07.1981 02:34:12 Tychy Paproćany

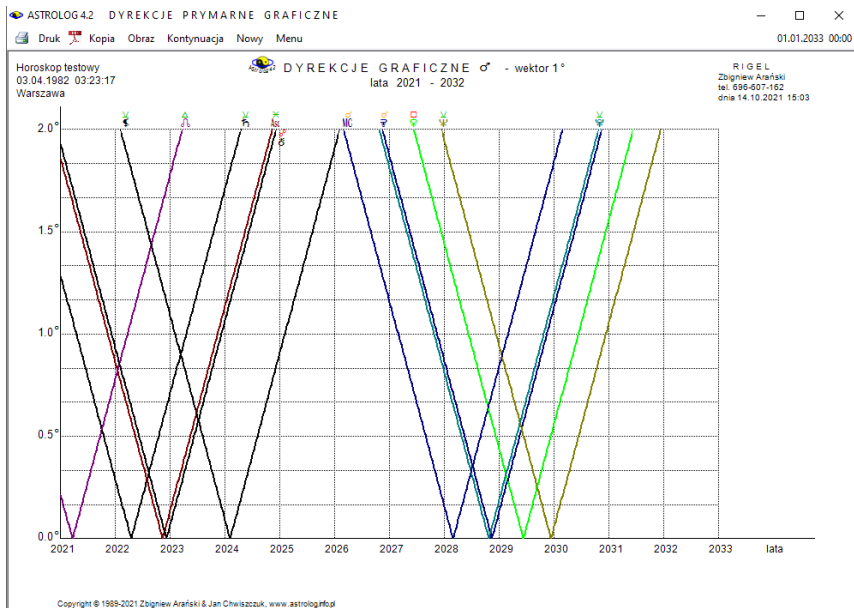
data	aspekt	aspekt	aspekt	aspekt	aspekt	aspekt	aspekt	aspekt
2021								
maj	12 ♃♁9							
czerwiec	5 ♃♁♂							
sierpień	23 ♃♁♂							
wrzesień	12 ♃♁♂							
październik	12 ♃♁♂							
2022								
kwiecień	20 ♃♁♂							
lipiec	8 ♃♁♂							
2023								
czerwiec	17 ♃♁♂							
wrzesień	4 ♃♁♂							
2024								
maj	24 ♃♁♂							
czerwiec	26 ♃♁♂							
sierpień	11 ♃♁♂							
2025								
2026								
2027								
2028								
styczeń	17 ♃♁♂							
czerwiec	28 ♃♁♂							
wrzesień	15 ♃♁♂							
grudzień	24 ♃♁♂							
2029								

Copyright © 1989-2021 Zbigniew Arafiski & Jan Chwiśniczka www.astrolog.info.pl

Rys.100. Przykładowe tabelaryczne roczne dyrekcje primarne dla zakresu 10 lat

Można wybrać zakres czasowy lub wiekowy, określając początkowy i końcowy rok kalendarzowy lub wiek (rok życia). Przy wyborze zakresu wiekowego, kolejne dyrekcje podawane są w latach życia z dokładnością do 1 tygodnia. Lata życia oznaczone są przez l, miesiące przez m, a tygodnie przez t. Zakres wiekowy ograniczono do 120 lat. Początkowa data nie może być mniejsza od daty radix. Dla dyrekcji tabelarycznych uwzględnić można półkwadraturę i półtorakwadraturę.

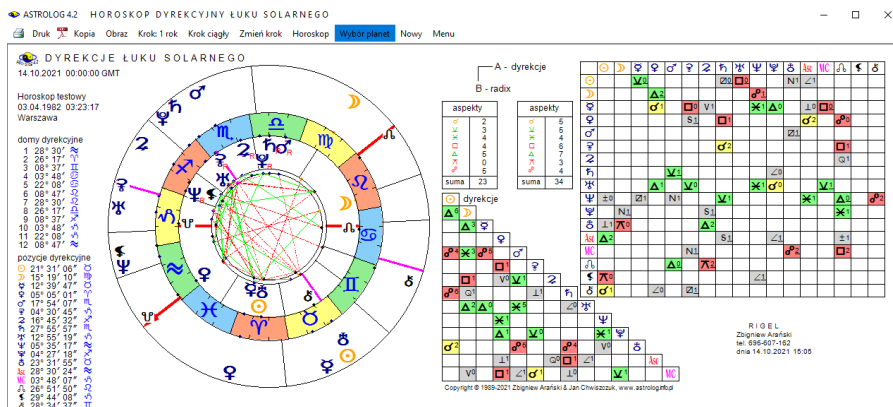
Dyrekcje graficzne (Rys.101) umożliwiają badane aspektów dyrekcyjnych wybranej planety do wszystkich pozostałych planet natalnych (bazowych), w przedziale zadeklarowanego w ustawieniach menu zakresu aspektów dyrekcyjnych. Zakres ten zaznaczono na osi pionowej, na osi poziomej zaznaczono czas. Przyjęto zakres roczny i 12 – letni. Opcjonalnie można włączać do analizy półsekstyl i kwinkunsk oraz dzielić cykl roczny na dwa okresy półroczne, zaznaczając pole wyboru okresu „1 / 2”.



Rys.101. Przykładowe graficzne dyrekcje prymaryne Marsa dla okresu 12 lat

4.16.2. Dyrekcje łuku solarnego

Dyrekcje łuku solarnego dla jednego roku życia przesuwają wszystkie planety o łuk, jaki wykonuje Słońce w ciągu jednego dnia od danej daty.



Rys.102. Horoskop dyrekccji łuku solarnego nałożony na horoskop radix

Wybrane planety są pamiętane i mogą być odrębne dla tranzytów i progresji.

ASTROLOG42 OKRESOWE DYREKCJE ŁUKU SOLARNEGO

Druk Kopia Obraz Nowy Menu 21.07.2052 00:00

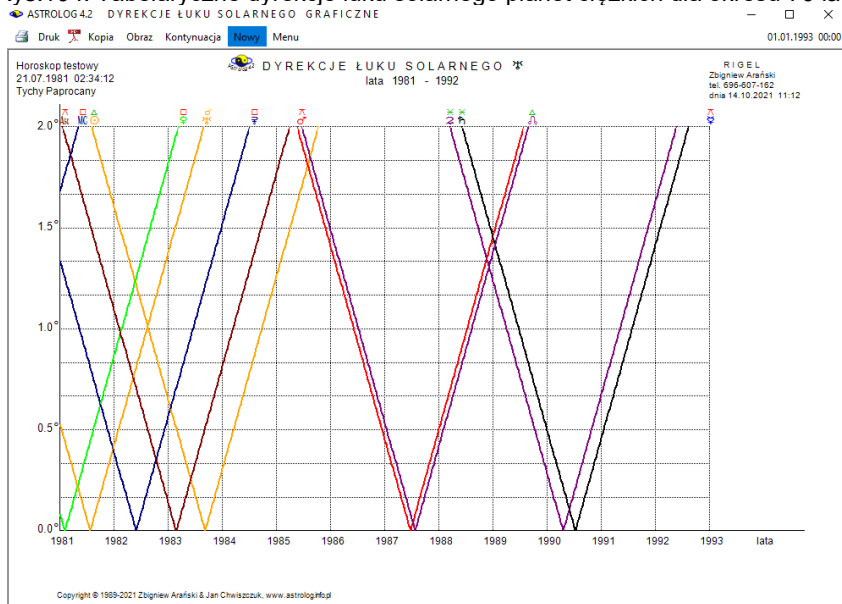
DYREKCJE ŁUKU SOLARNEGO 0 - 70 lat

Horoskop testowy 21.07.1981 02:34:12 Tychy Papirocy

data	aspekt	aspekt	aspekt	aspekt	aspekt	aspekt	aspekt	aspekt
36 lat	0m3t ♃Δ♀	3m1t ♂×♀	3m4t ♀□♂	4m4t ♀×♂	5m4t ♀♂7	5m4t ♀♂♄	6m4t ♀♂♄	9m3t ♀□♀
	11m4t ♂♂♄							
37 lat	0m1t ♀♂♂	0m1t ♀♂♂	1m1t ♀♂♂	1m4t ♀♂♂	2m4t ♀♂♂	6m1t ♂♂♂	6m2t ♀♂♂	7m2t ♀♂♂
	8m2t ♀♂♂	8m3t ♂♂♂	10m2t ♂♂♂	11m0t ♀♂♂				
38 lat	0m4t ♂♂♂	0m4t ♀♂♂	2m2t ♀♂♂	3m1t ♂♂♂	5m0t ♂♂♂	7m2t ♂♂♂	8m1t ♂♂♂	9m1t ♂♂♂
	9m1t ♂♂♂	10m1t ♂♂♂						
39 lat	1m2t ♀♂♂	2m0t ♂♂♂	4m0t ♀♂♂	7m0t ♂♂♂	8m1t ♂♂♂	11m2t ♀♂♂		
40 lat	1m0t ♂♂♂	2m1t ♀♂♂	4m4t ♀♂♂	7m3t ♀♂♂	9m1t ♀♂♂	10m1t ♀♂♂	10m1t ♀♂♂	11m1t ♀♂♂
	11m4t ♂♂♂							
41 lat	3m1t ♂♂♂	4m1t ♂♂♂	5m3t ♀♂♂	6m2t ♀♂♂	9m0t ♂♂♂	9m3t ♀♂♂	10m4t ♂♂♂	10m4t ♀♂♂
42 lata	4m2t ♂♂♂	5m1t ♀♂♂	7m1t ♂♂♂	7m4t ♂♂♂	9m3t ♂♂♂			
43 lata	2m2t ♂♂♂	3m1t ♂♂♂	6m2t ♀♂♂	7m2t ♀♂♂	9m1t ♀♂♂	10m1t ♀♂♂	10m1t ♀♂♂	11m1t ♂♂♂
44 lata	0m3t ♂♂♂	1m1t ♂♂♂	3m1t ♂♂♂	3m3t ♀♂♂	5m2t ♂♂♂			
	8m1t ♀♂♂	9m4t ♀♂♂	10m0t ♂♂♂	10m2t ♀♂♂				
45 lat	1m1t ♀♂♂	3m2t ♀♂♂	4m1t ♀♂♂	4m2t ♂♂♂	5m1t ♂♂♂			
46 lat	8m1t ♀♂♂	8m1t ♀♂♂						
48 lat	2m2t ♂♂♂	3m1t ♀♂♂	3m2t ♂♂♂	3m2t ♂♂♂	4m1t ♀♂♂	5m4t ♀♂♂	9m2t ♂♂♂	9m4t ♀♂♂
	11m2t ♀♂♂							
49 lat	0m2t ♂♂♂	1m1t ♂♂♂	2m1t ♂♂♂	2m1t ♂♂♂	3m4t ♀♂♂	4m2t ♀♂♂	6m2t ♀♂♂	6m4t ♂♂♂
	9m2t ♀♂♂	9m2t ♀♂♂	10m2t ♀♂♂					
50 lat	0m1t ♂♂♂	1m1t ♂♂♂	4m2t ♀♂♂	5m1t ♀♂♂	6m1t ♀♂♂	8m1t ♀♂♂	9m4t ♀♂♂	11m3t ♂♂♂
51 lat	0m2t ♀♂♂	2m0t ♀♂♂	2m2t ♂♂♂	3m1t ♀♂♂	4m3t ♂♂♂	8m3t ♀♂♂	8m4t ♀♂♂	9m4t ♂♂♂
	10m2t ♂♂♂							
52 lata	1m1t ♂♂♂	3m1t ♀♂♂	4m1t ♂♂♂	8m2t ♀♂♂	9m2t ♀♂♂	9m2t ♂♂♂	10m2t ♂♂♂	11m4t ♀♂♂
53 lata	2m2t ♂♂♂	5m2t ♀♂♂	8m0t ♂♂♂	11m1t ♀♂♂				

Copyright © 1989-2021 Zbigniew Arafski & Jan Chwiczczuk, www.astrolog.info.pl

Rys.104. Tabelaaryczne dyrekcje łuku solarnego planet ciężkich dla okresu 70 lat.



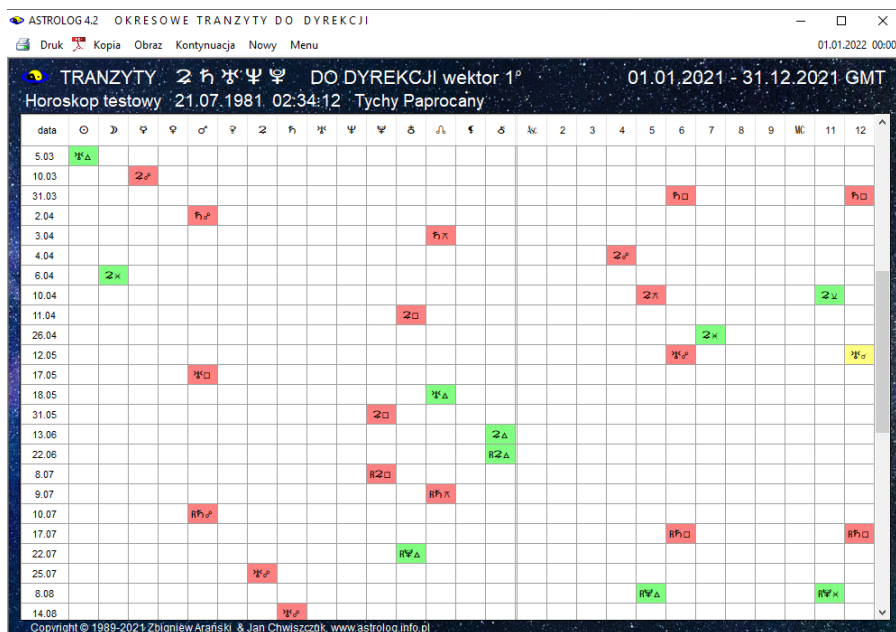
Rys.105. Przykładowe graficzne dyrekcje łuku solarnego Urana dla okresu 12 lat

Rys 104 przedstawia tabelaryczne dyrekcje łuku solarnego planet ciężkich w okresie 70 lat życia osoby, a Rys.105 graficzne dyrekcje łuku solarnego Urana dla okresu 12 lat.

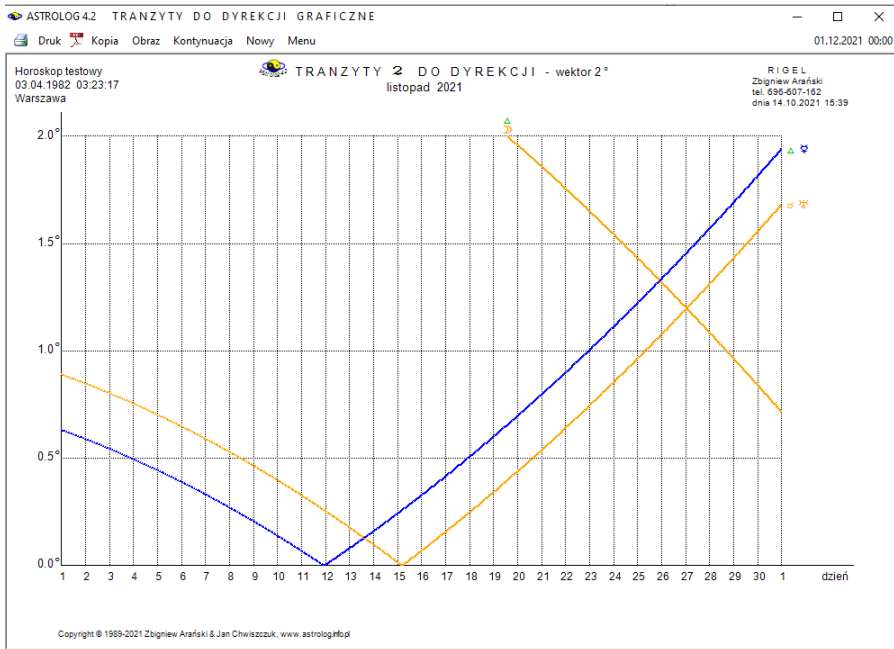
4.16.3. Tranzyty do dyrekcji

Program umożliwia dokonanie analizy tabelarycznej lub graficznej tranzytów do pozycji dyrekcyjnych. Jest technika zaproponowana przez Sławomira Goździka. Pozycje dyrekcyjne są obliczane na bieżąco, podobnie jak tranzyty. Analizy można dokonać w wersji tabelarycznej, bądź graficznej, wybierając w sposób już opisany poszczególne planety (wersja graficzna) bądź ich grupy (wersja tabelaryczna). Dla wersji graficznej, do Ceres przyjęto cykl miesięczny, a od Jowisza umożliwiono wybór cyklu miesięcznego lub rocznego z możliwością jego podziału na okresy półroczne.

Rys.106 przedstawia tabelaryczne, roczne tranzyty do dyrekcji planet ciężkich z wektorem 1-stopniowym, a Rys.107 graficzne. miesięczne tranzyty do dyrekcji Jowisza z wektorem 2 stopni.



Rys.106. Tabelaryczne roczne tranzyty planet ciężkich do dyrekcji – wektor 1°



Rys.107. Graficzne miesięczne tranzyty Jowisza do dyrekcji – wektor 2°

4.17. Planetariusze

Planetariusz jest horoskopem sporządzonym na moment koniunktacji planety z jej położeniem natalnym. Wyróżniono podopcję solariusza, lunariusza i pozostałych planetariuszy. Planetariusz ma postać horoskopu radix. Podobnie, jak w horoskopie radix podano godzinę planetarną, układ planet i wykreślono aspekty. Określana jest również doba księżycowa, progresywny dom księżycowy oraz pasmo posadowienia Księżyca.

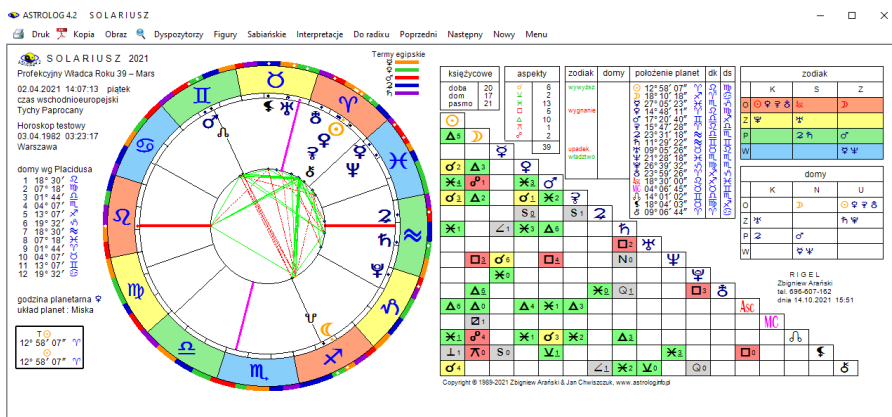
4.17.1 Solariusz

Solariusz jest horoskopem sporządzonym dla danego roku, dla momentu koniunktacji Słońca ze Słońcem radixowym (Rys.108). Jest on sporządzany dla danych horoskopowych, wprowadzonych do formularza danych. Możliwe jest więc sporządzenie solariusza do horoskopu ze spisu bieżącego. Po wybraniu roku i miejscowości, program oblicza czas koniunktacji Słońca i wykreśla na tę chwilę horoskop. Czas podawany jest z dokładnością do 1

sekundy lub minuty, w zależności od dokonanego wyboru w ustawieniach programu. Pozycje Słońca urodzeniowego i solariuszowego są dokładne dla wyboru czasu uwzględniającego sekundy kuba różnią się co najwyżej o 1 sekundę łuku dla wyboru dokładności minutowej. Dla okresu przed wprowadzeniem stref czasowych czas solariusza podawany jako czas wprowadzenia miasta, dla którego sporządzany jest solariusz.

Jeżeli w przedziale doby od znalezionego czasu solariusza na dany rok zachodzi zaćmienie Słońca bądź Księżyca, informacja o tym wraz z dokładnym czasem zaćmienia, w kolorze czerwonym, pojawia się w prawym, górnym rogu horoskopu. Opcjonalnie w ustawieniach menu można zadeklarować badanie biegu jałowego Księżyca. Wtedy automatycznie w trakcie obliczeń solariusza zostanie sprawdzone, czy Księżyc nie znajduje się w biegu jałowym. Jeżeli by tak było, zostanie wyświetlona odnośna informacja. Podawany jest też profekcyjny władca Roku solariusza.

Solariusz, lunariusz, jak i pozostałe planetariusze można zapisywać do spisów tematycznych, wywołując je ze spisu bieżącego, gdzie zostają zapisane w trakcie ich wykreślenia.



Rys.108. Przykładowy solariusz

Po wykreśleniu horoskopu można, klikając podopcję **"Następny"**, wykreślić solariusz dla następnego roku, a **"Poprzedni"** dla poprzedniego. Podopcja **"Figury"** umożliwia wykreślenie figur planetarnych, **"Dyspozytorzy"** dyspozytorów, a **"Sabiąskie"** symboli sabińskich. Można wtedy powrócić do wykreślonego horoskopu, klikając **"Horoskop"**, wybrać pełniejszą interpretację symboli sabińskich, klikając **"Interpretacje"** lub powrócić do menu, klikając **"Menu"**. Klikając podopcję **"Do radix"**, otrzymuje się solariusz w postaci horoskopu tranzytowego nałożonego na horoskop radix. Wykreślone są wówczas dwie tabele aspektów. W górnej

(prostokątnej) umieszczone są aspekty planet solariusza do radixowych (bazowych) z uwzględnieniem zadeklarowanego w ustawieniach menu odchyłki od dokładnego aspektu.

Planety radixowe (bazowe) umieszczone są z lewej strony, a solariusza u góry. U dołu, w lewym rogu, przedstawiono tabelę aspektów, które tworzą planety solariusza między sobą, z uwzględnieniem zakresu aspektów jak dla radixu. Aspekty główne wytłuszczone, a aplikacyjne podkreślono. Obok obu tabel podano ilość umieszczonych w nich aspektów głównych. Stąd możemy również przechodzić do następnych i poprzednich solariuszy, klikając podopcje „Następny” i „Poprzedni”, powrócić do pojedynczego solariusza, klikając „Horoskop” lub wyjść do menu, klikając podopcję „Menu”. Standardowo można solariusz wydrukować, skopiować go na pasek zadań lub dokonać zapisu obrazu horoskopu na dysk, a także przejść do formularza danych, klikając „Nowy”.

W wersji 4.2 można wybrać **ikonę PDF** i zapisać horoskop do pliku w tym formacie, można także skorzystać z **lupki** i powiększyć horoskop solariusza (Rys.109). W tym wypadku z górnego menu można wyłączyć linie aspektów (Rys.110) lub włączyć tabelę aspektów i wybierać przez kliknięcie w wiersz tabeli tylko te linie aspektów, które nas interesują (Rys.111). Wybrane linie w tabeli zmieniają kolor z zielonego, żółtego lub czerwonego na biały.

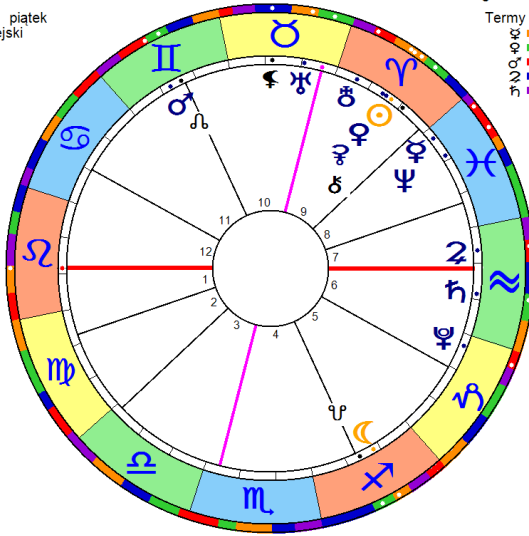
The screenshot displays the 'ASTROLOG 4.2 SOLARIUSZ' interface. The main window shows a circular horoscope chart with zodiac signs and planets. A magnifying glass is active over the chart. To the left, there is a list of house coordinates (domy wg Placidusa) and planet positions (pozycje planet). At the top, it shows the date '02.04.2021 14:07:13' and 'Władca Roku 39 - Mars'. On the right, there are controls for 'godzina planetarna' and 'Termy egipskie'. At the bottom right, a table lists aspects between planets.

l1	p1	asp	p2	ob	agl
1	♂	♂	♂	5	S
2	♀	♂	♂	2	S
3	♀	♂	♂	3	S
4	♂	♂	♂	4	A
5	♂	♂	♂	1	S
6	♂	♂	♂	3	A
7	♀	♂	♂	3	A
8	♀	♂	♂	2	S
9	♀	♂	♂	1	A
10	♀	♂	♂	2	S
11	♂	♂	♂	1	S
12	♂	♂	♂	1	S
13	♂	♂	♂	3	S
14	♂	♂	♂	6	S
15	♂	♂	♂	2	S
16	♂	♂	♂	3	A
17	♂	♂	♂	6	S
18	♂	♂	♂	4	A
19	♂	♂	♂	0	S
20	♂	♂	♂	6	A
21	♂	♂	♂	0	A
22	♂	♂	♂	3	S
23	♂	♂	♂	6	S
24	♂	♂	♂	0	S
25	♂	♂	♂	4	S

Rys.109. Powiększony horoskop solariusza przy użyciu lupki.

- 1 18° 30' ♋
- 2 07° 18' ♌
- 3 01° 44' ♍
- 4 04° 07' ♎
- 5 13° 07' ♏
- 6 19° 32' ♐
- 7 18° 30' ♑
- 8 07° 18' ♒
- 9 01° 44' ♓
- 10 04° 07' ♈
- 11 13° 07' ♉
- 12 19° 32' ♊

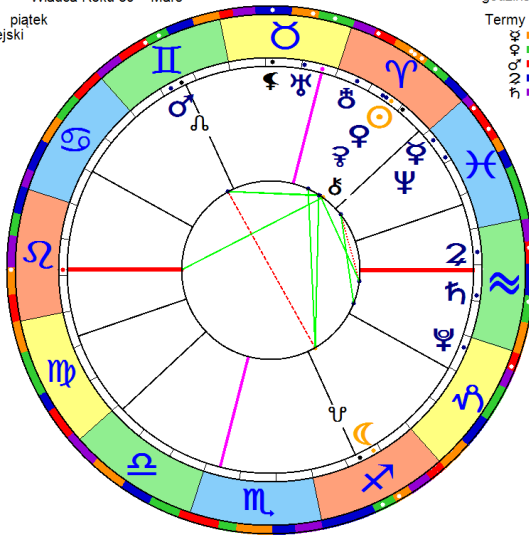
- ☉ 12° 58' 07" ♋
- ☽ 18° 10' 18" ♌
- ☿ 27° 05' 23" ♏
- ♃ 14° 48' 11" ♎
- ♄ 17° 20' 40" ♏
- ♅ 15° 47' 28" ♏
- ♆ 23° 31' 18" ♏
- ♁ 11° 29' 22" ♏
- ♂ 09° 05' 16" ♏
- ♂ 21° 28' 32" ♏
- ♂ 26° 39' 32" ♏
- ♂ 23° 59' 26" ♏



Rys.110. Powiększony solariusz przy użyciu lupki bez linii aspektów.

- 1 18° 30' ♋
- 2 07° 18' ♌
- 3 01° 44' ♍
- 4 04° 07' ♎
- 5 13° 07' ♏
- 6 19° 32' ♐
- 7 18° 30' ♑
- 8 07° 18' ♒
- 9 01° 44' ♓
- 10 04° 07' ♈
- 11 13° 07' ♉
- 12 19° 32' ♊

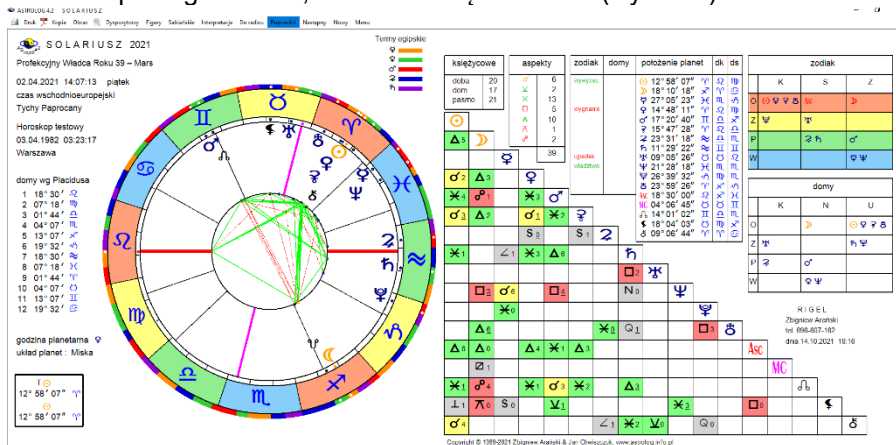
- ☉ 12° 58' 07" ♋
- ☽ 18° 10' 18" ♌
- ☿ 27° 05' 23" ♏
- ♃ 14° 48' 11" ♎
- ♄ 17° 20' 40" ♏
- ♅ 15° 47' 28" ♏
- ♆ 23° 31' 18" ♏
- ♁ 11° 29' 22" ♏
- ♂ 09° 05' 16" ♏
- ♂ 21° 28' 32" ♏
- ♂ 26° 39' 32" ♏
- ♂ 23° 59' 26" ♏



hp	pl1	asp	pl2	otb	apl
2	♀	♂	♂	2	S
3	♀	♂	♂	3	S
4	♂	♂	♂	4	A
5	♂	♂	♂	1	S
6	♂	♂	♂	3	A
7	♀	♂	♂	3	A
8	♀	♂	♂	2	S
9	♀	♂	♂	1	A
10	♀	♂	♂	2	S
11	♂	♂	♂	1	S
12	♂	♂	♂	1	S
13	♂	♂	♂	3	S
14	♂	♂	♂	6	S
15	♂	♂	♂	2	S
16	♂	♂	♂	3	A
17	♀	♂	♂	6	S
18	♂	♂	♂	4	A
19	♂	♂	♂	0	S
20	♂	♂	♂	6	A
21	♂	♂	♂	2	0
22	♂	♂	♂	3	S
23	♂	♂	♂	6	S
24	♂	♂	♂	0	S
25	♂	♂	♂	4	S
26	♂	♂	♂	1	S

Rys.111. Powiększony solariusz przy użyciu lupki z wybranymi aspektami.

Wersja 4.2. oczywiście umożliwiła też skanowanie obrazu solariusza do rozmiaru pełnego ekranu, wraz z tabelą asoektyw (Rys.112).



Rys.112. Horoskop solariusza przeskalowany do rozmiaru pełnego ekranu..

Program posiada interpretacyjne opisy solarne. Można je wyświetlić w edytorze (Rys.113) po wybraniu podopcji **"Interpretacje"** z górnego menu, a następnie zapisać jako plik tekstowu lub bezpośrednio do Worda.

The screenshot shows the 'ASTROLOG 4.2 EDYTOR' window. At the top, there are menu options: 'Plik', 'Edycja', 'Widok'. Below the menu, there are radio buttons for 'kobieta' and 'mezczyzna', with 'mezczyzna' selected.

The main content area displays several sections of solar interpretations:

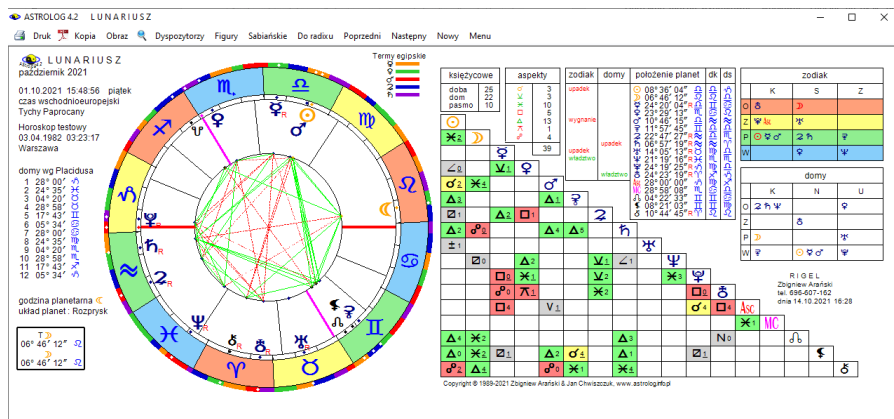
- MEDIUM COELI W BYKU:** A paragraph discussing material success and the influence of Mars.
- WEZŁE KSIĘZYCOWY PŁN W BLIŹNIĘTACH:** A paragraph discussing the importance of listening to others and exchanging information.
- SŁOŃCE W IX domu:** A paragraph discussing travel, foreign lands, and the influence of the sign of Leo.
- KSIĘZYC W V domu:** A paragraph discussing romantic relationships and emotional stability.
- MERKURY W VIII domu:** A paragraph discussing secrecy, hidden information, and the influence of Mercury.

Rys.113. Solarne opisy interpretacyjne wyświetlone w edytorze...

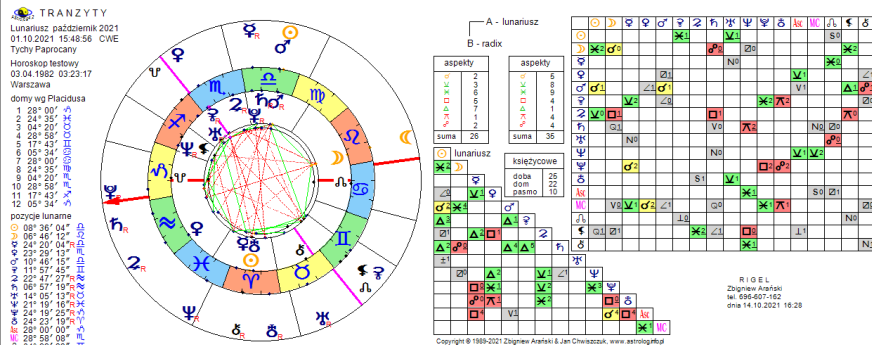
4.17.2. Lunariusz

Lunariusz jest horoskopem sporządzonym na dany miesiąc, dla danych horoskopowych wprowadzonych do formularza danych, dla momentu dokładnej koniunktacji Księżyca z Księżycem natalnym (Rys.114). Możliwe jest sporządzenie lunariusza do horoskopu ze spisu bieżącego. Moment koniunktacji podany jest w czasie strefowym, a przed wprowadzeniem stref czasowych słonecznym miejscowym, w zaokrągleniu do 1 minuty. Podopieczna **"Następny"** umożliwia szukanie następnej daty koniunktacji Księżyca z Księżycem radix, a **"Poprzedni"** poprzedniej. Gdy w danym miesiącu występują dwie daty koniunktacji z radixowym położeniem Księżyca, wyświetlany jest najpierw lunariusz dla daty wcześniejszej. Podopieczna **"Figury"** umożliwia wykreślenie figur planetarnych, **"Dyspozytorzy"** dyspozytorów, a **"Sabińskie"** symboli sabiańskich. Można wtedy powrócić do wykreślonego horoskopu, wybrać pełniejszą interpretację symboli sabiańskich lub powrócić do menu. Można też, klikając w podopieczną **"Do radixu"**, uzyskać horoskop lunariusza w postaci horoskopu tranzytowego, nałożonego na horoskop natalny (Rys.115).

Jeżeli w przedziale doby od wybranego czasu zachodzi zaćmienie Słońca, bądź Księżyca, informacja o tym wraz z dokładnym czasem zaćmienia pojawia się w kolorze czerwonym w prawym, górnym rogu horoskopu. Jeżeli w ustawieniach menu zadeklarowane jest badanie biegu jałowego Księżyca i Księżyc byłby w biegu jałowym, odnośna informacja zostanie wyświetlona. Podobnie, jak w solariuszu, wyświetlana jest tabela aspektów, układ planet i godzina planetarna, określana doba księżycowa, progresywny dom księżycowy oraz pasmo posadowienia Księżyca.



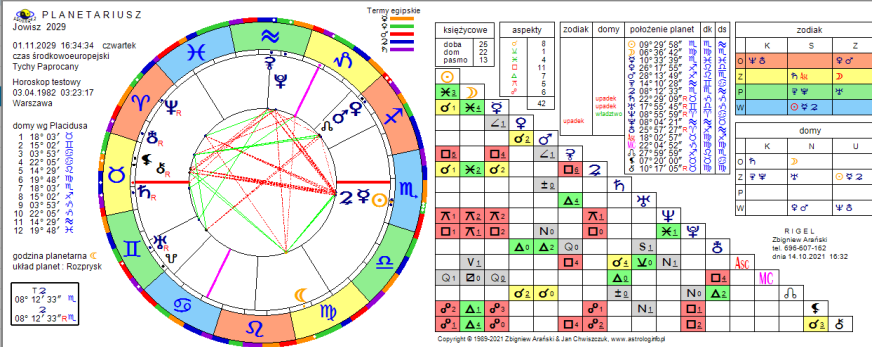
Rys.114. Przykładowy lunariusz nałożony na horoskop radix



Rys.115. Przykładowy lunariusz nałożony na horoskop radix

Horoskop można wydrukować, skopiować, zapisać na dysk, powrócić do formularza danych lub wyjść do głównego menu.

4.17.3. Planetariusz (Merkury – Eris)



Rys.116. Przykładowy planetariusz Jowisza

Powyższe horoskopy wykonuje się identycznie jak solariusz i lunariusz. Poszukiwane są daty koniunkcji planet (Merkury – Eris) z ich położeniami radixowymi. Poszukiwanie rozpoczyna się od zadeklarowania miesiąca i roku oraz miejscowości. Jediną różnicą jest to, że z powodu występującej retrogradacji, czasy między kolejnymi planetariuszami nie będą wykazywały aż tak wysoce cyklicznego charakteru, jak dla solariusza i lunariusza. Układ horoskopu i opcji menu oraz ich funkcje są analogiczne, jak dla solariusza i

lunariusza (Rys.116). Można więc poszukiwać następnych i poprzednich planetariuszy wybranej planety, wykreślić figury planetarne, graf dyspozytorów planetarnych lub symbole sabiańskie.

Można stąd powrócić do wykreślonego horoskopu, wybrać pełniejszą interpretację symboli sabiańskich lub powrócić do menu. Klikając w podopcję „**Do radixu**”, uzyskać można horoskop planetariusza w postaci horoskopu tranzytowego, nałożonego na horoskop natalny, skąd można szukać następnych i poprzednich planetariuszy, bądź klikając „**Horoskop**” powrócić do planetariusza pojedynczego. Planetariusz można wydrukować, skopiować, powiększyć, zapisać na dysk, powrócić do formularza danych lub wyjść do głównego menu

4.18. Midpunkty

Wybierając tę opcję można dokonać analizy midpunktów radixowych lub tranzytów do midpunktów.

4.18.1. Midpunkty radixowe

Wybranie podopcji **midpunkty radixowe** powoduje wykreślenie tabeli położenia wszystkich radixowych midpunktów planetarnych oraz midpunktów planet z Ascendentem, Medium Coeli, Węzłem Księżycowym, Lilith i Chironem oraz aspektów, jakie te midpunkty tworzą z planetami bazowymi, Asc, MC, Węzłem Księżycowym, Lilith i Chironem.

Czerwona gwiazdka z prawej strony midpunktu oznacza, że planety odległe są od siebie od 150° do 210° i należy wziąć też pod uwagę opozycyjne położenie midpunktu. Przyjęto odchyłkę od dokładnego aspektu (orb) równą 1° . Jeżeli, wykreślanie Ceres, Eris, Lilith lub Chirona zostało pominięte w ustawieniach menu, tabela midpunktów jest odpowiednio modyfikowana. Maksymalnie można wykreślić 136 midpunktów. Midpunkty posortowane są według kolejnych planet (Rys117).

Klikając podopcję „**Sortowanie midpunktów**”, a następnie „**Według stopni**”, uzyskujemy możliwość posortowania midpunktów według narastających od 0 do 360 stopni zodiakalnych (Rys.118). Klikając podopcję „**Sortowanie midpunktów**”, a następnie „**Według planet**” możemy powrócić do pierwotnego obrazu midpunktów. Tabelę midpunktów można wydrukować, skopiować, zapisać jej obraz na dysk, przejść do formularza danych lub powrócić do menu.

Horoskop testowy
03.05.1987 02:13:10
Tychy Paprocany

MIDPUNKTY RADIXOWE

RIGEL
Zbigniew Arafiski
tel. 698-407-152
dnia 15.10.2021 15:16

midpunkt																midpunkt													
☉ 10 II 10																☾ 03 02 03													
☉ 09 03 29																☽ 18 II 26													
☉ 27 IV 16																♂ 25 08 08													
☉ 00 II 06																☿ 27 05 59													
☉ 08 IV 52																☽ 00 05 59													
☉ 28 IV 20																♁ 06 04 46													
☉ 01 03 11																☽ 07 02 04													
☉ 04 03 11																☽ 26 06 04													
☉ 09 03 58																♂ 21 01 03													
☉ 10 02 16																☽ 20 02 09													
☉ 29 IV 16																☽ 22 05 51													
☉ 24 03 15																☽ 11 05 48													
☉ 23 03 20																☽ 27 03 11													
☉ 26 IV 03																♁ 17 02 27													
☉ 15 II 00																♁ 20 02 27													
☉ 00 II 23																♁ 26 06 14													
☉ 07 II 36																♁ 26 06 32													
☉ 25 02 22																♁ 15 02 32													
☉ 28 II 12																♁ 10 02 31													
☉ 06 05 58																♁ 09 02 37													
☉ 26 02 26																♁ 12 02 19													
☉ 29 III 17																♁ 01 02 16													
☉ 02 03 17																♁ 16 03 39													
☉ 08 02 04																♁ 23 03 19													
☉ 08 02 22																♁ 28 03 05													
☉ 27 03 22																♁ 29 03 24													
☉ 22 02 21																♁ 18 02 24													
☉ 21 02 27																♁ 13 02 23													
☉ 24 03 09																♁ 12 02 28													
☉ 13 02 06																♁ 15 02 10													
☉ 28 II 29																♁ 04 02 08													
☉ 24 03 41																♁ 19 03 31													
☉ 27 03 31																♁ 02 02 05													
☉ 06 03 17																♁ 02 02 24													
☉ 25 02 45																♁ 21 02 24													
☉ 28 03 36																♁ 16 02 23													
☉ 01 03 36																♁ 15 02 28													
☉ 07 03 23																♁ 18 02 10													
☉ 07 03 41																♁ 07 02 08													
☉ 26 03 41																♁ 22 02 31													
☉ 21 03 40																♁ 08 02 10													
☉ 20 02 46																♁ 27 02 10													
☉ 23 02 28																♁ 22 02 09													
☉ 12 02 25																♁ 21 02 15													
☉ 27 02 48																♁ 23 02 57													
☉ 15 03 19																♁ 12 02 54													
☉ 24 03 04																♁ 28 02 17													
☉ 13 03 32																♁ 27 02 29													
☉ 16 02 24																♁ 22 02 28													
☉ 19 02 24																♁ 21 02 33													
☉ 25 02 10																♁ 24 02 15													
☉ 25 02 29																♁ 13 02 13													
☉ 14 03 29																♁ 28 02 36													
☉ 09 03 28																♁ 11 02 28													
☉ 08 03 33																♁ 10 02 33													
☉ 11 03 15																♁ 13 02 15													
☉ 00 02 13																♁ 02 02 13													
☉ 15 03 36																♁ 17 02 36													
☉ 26 03 54																♁ 05 02 32													
☉ 16 03 22																♁ 08 02 15													
☉ 19 03 14																♁ 27 02 12													
☉ 22 03 14																♁ 12 02 35													
☉ 28 03 00																♁ 07 02 20													
☉ 28 02 19																♁ 26 02 17													
☉ 17 02 19																♁ 11 02 40													
☉ 12 02 18																♁ 28 02 59													
☉ 11 02 23																♁ 14 02 22													
☉ 14 03 05																♁ 03 02 20													

Copyright © 1989-2021 Zbigniew Arafiski & Jan Chwieszczuk, www.astrologipol.pl
Uwaga: * oznacza położenie midpunktów oddalonych od siebie o więcej jak 150 stopni, dla których należy również wziąć pod uwagę położenie opozycyjne.

Rys.117. Przykładowa tabela midpunktów radixowych posortowanych wg planet

Horoskop testowy
03.05.1987 02:13:10
Tychy Paprocany



MIDPUNKTY RADIXOWE
SORTOWANE ZODIAKALNIE

RIGEL
Zbigniew Arafki
tel. 696-607-162
dnia 15.10.2021 15:23

lp.	midpkt.	położenie	lp.	midpkt.	położenie	lp.	midpkt.	położenie	lp.	midpkt.	położenie
1		11° 15' ♈	35	00° 06' ♀	69	02° 24' ♃	103	20° 27' ♃			
2		12° 18' ♈	36	00° 13' ♀	70	07° 04' ♃	104	20° 46' ♃			
3		12° 19' ♈	37	00° 23' ♀	71	08° 10' ♃	105	21° 24' ♃			
4		12° 35' ♈	38	01° 16' ♀	72	12° 28' ♃	106	22° 51' ♃			
5		13° 15' ♈	39	02° 43' ♀	73	15° 28' ♃	107	23° 20' ♃			
6		13° 32' ♈	40	07° 35' ♀	74	20° 09' ♃	108	23° 57' ♃			
7		14° 29' ♈	41	10° 10' ♀	75	21° 15' ♃	109	24° 04' ♃			
8		15° 32' ♈	42	12° 25' ♀	76	22° 28' ♃	110	25° 08' ♃			
9		22° 21' ♈	43	15° 00' ♀	77	23° 19' ♃	111	25° 10' ♃			
10		23° 28' ♈	44	18° 26' ♀	78	27° 59' ♃	112	26° 04' ♃			
11		24° 41' ♈	45	28° 12' ♀	79	29° 05' ♃	113	26° 14' ♃			
12		25° 45' ♈	46	28° 29' ♀	80	00° 59' ♃	114	27° 10' ♃			
13		26° 03' ♈	47	03° 03' ♀	81	02° 05' ♃	115	28° 36' ♃			
14		26° 41' ♈	48	03° 20' ♀	82	05° 32' ♃	116	01° 11' ♃			
15		27° 12' ♈	49	13° 06' ♀	83	06° 46' ♃	117	01° 36' ♃			
16		27° 16' ♈	50	10° 16' ♀	84	13° 23' ♃	118	04° 11' ♃			
17		28° 20' ♈	51	28° 19' ♀	85	16° 23' ♃	119	06° 17' ♃			
18		29° 16' ♈	52	28° 36' ♀	86	21° 03' ♃	120	07° 23' ♃			
19		09° 29' ♉	53	08° 22' ♀	87	22° 09' ♃	121	08° 15' ♃			
20		14° 06' ♉	54	11° 23' ♀	88	24° 15' ♃	122	08° 52' ♃			
21		14° 22' ♉	55	11° 40' ♀	89	25° 29' ♃	123	09° 28' ♃			
22		15° 19' ♉	56	13° 13' ♀	90	26° 32' ♃	124	09° 58' ♃			
23		15° 36' ♉	57	21° 27' ♀	91	27° 29' ♃	125	10° 31' ♃			
24		16° 22' ♉	58	26° 17' ♀	92	07° 20' ♃	126	11° 28' ♃			
25		16° 39' ♉	59	29° 17' ♀	93	07° 41' ♃	127	19° 14' ♃			
26		17° 19' ♉	60	02° 17' ♀	94	08° 33' ♃	128	19° 31' ♃			
27		17° 36' ♉	61	04° 08' ♀	95	09° 37' ♃	129	21° 36' ♃			
28		24° 06' ♉	62	06° 48' ♀	96	10° 33' ♃	130	22° 14' ♃			
29		25° 22' ♉	63	07° 08' ♀	97	15° 10' ♃	131	22° 31' ♃			
30		26° 26' ♉	64	08° 04' ♀	98	16° 24' ♃	132	24° 15' ♃			
31		27° 22' ♉	65	11° 48' ♀	99	17° 27' ♃	133	26° 54' ♃			
32		27° 31' ♉	66	12° 54' ♀	100	18° 10' ♃	134	27° 11' ♃			
33		27° 48' ♉	67	21° 33' ♀	101	18° 24' ♃	135	28° 00' ♃			
34		28° 59' ♉	68	29° 24' ♀	102	19° 24' ♃	136	28° 17' ♃			

Copyright © 1989-2021 Zbigniew Arafki & Jan Chwiszczuk, www.astrologinfo.pl

Rys.118. Przykładowa tabela midpunktów radixowych posortowanych wg stopni

4.18.2. Tranzyty do midpunktów

Podopjca **tranzyty do midpunktów** umożliwiają tabelaryczną analizę tranzytów okresowych do midpunktów natalnych. Można dokonać wyboru grupy analizowanych planet tranzytujących midpunkty oraz interesującego okresu czasu, podobnie jak w klasycznych tranzytach okresowych, jednakże w zawężeniu do prezentacji wierszowej. Można opcjonalnie włączyć analizę aspektów małych: półkwadratury i półtorakwadratury. Dla prezentacji dokładnej lub przybliżonej, gdy wybrany jest Księżyc, przyjęto przedziały miesięczne, dla przybliżonej (gdy Księżyc nie został wybrany) można wybrać przedział miesięczny lub roczny. Można wybrać okres kalendarzowy (miesięczny lub roczny, w zależności od wybranego przedziału), określony (w zależności od wybranego przedziału od miesiąca i roku początkowego do miesiąca i roku końcowego dla wybranego przedziału miesięcznego lub od roku początkowego do końcowego dla wybranego przedziału rocznego), 10 – letni (dla wybranego przedziału miesięcznego) lub 100 – letni (dla przedziału rocznego).

TRANZYTY DO MIDPUNKTÓW									
Horoskop testowy 03.05.1987 02:13:10 Tychy Paproczany									
data	aspekt	aspekt	aspekt	aspekt	aspekt	aspekt	aspekt	aspekt	aspekt
styczeń	2 ♁♂♂♂♂	2 ♁♂♂♂♂	2 ♁♂♂♂♂	3 ♁♂♂♂♂	4 ♁♂♂♂♂	6 ♁♂♂♂♂	6 ♁♂♂♂♂	6 ♁♂♂♂♂	6 ♁♂♂♂♂
	7 ♁♂♂♂♂	7 ♁♂♂♂♂	8 ♁♂♂♂♂	12 ♁♂♂♂♂	13 ♁♂♂♂♂	15 ♁♂♂♂♂	15 ♁♂♂♂♂	16 ♁♂♂♂♂	16 ♁♂♂♂♂
	18 ♁♂♂♂♂	18 ♁♂♂♂♂	19 ♁♂♂♂♂	19 ♁♂♂♂♂	20 ♁♂♂♂♂	20 ♁♂♂♂♂	20 ♁♂♂♂♂	21 ♁♂♂♂♂	21 ♁♂♂♂♂
	22 ♁♂♂♂♂	22 ♁♂♂♂♂	22 ♁♂♂♂♂	23 ♁♂♂♂♂	24 ♁♂♂♂♂	24 ♁♂♂♂♂	24 ♁♂♂♂♂	25 ♁♂♂♂♂	25 ♁♂♂♂♂
	26 ♁♂♂♂♂	29 ♁♂♂♂♂	29 ♁♂♂♂♂	29 ♁♂♂♂♂	30 ♁♂♂♂♂	30 ♁♂♂♂♂	30 ♁♂♂♂♂	31 ♁♂♂♂♂	31 ♁♂♂♂♂
	1 ♁♂♂♂♂	1 ♁♂♂♂♂	2 ♁♂♂♂♂	3 ♁♂♂♂♂	3 ♁♂♂♂♂	4 ♁♂♂♂♂	5 ♁♂♂♂♂	5 ♁♂♂♂♂	5 ♁♂♂♂♂
luty	6 ♁♂♂♂♂	6 ♁♂♂♂♂	6 ♁♂♂♂♂	7 ♁♂♂♂♂	8 ♁♂♂♂♂	8 ♁♂♂♂♂	9 ♁♂♂♂♂	9 ♁♂♂♂♂	9 ♁♂♂♂♂
	10 ♁♂♂♂♂	10 ♁♂♂♂♂	10 ♁♂♂♂♂	11 ♁♂♂♂♂	11 ♁♂♂♂♂	11 ♁♂♂♂♂	11 ♁♂♂♂♂	13 ♁♂♂♂♂	13 ♁♂♂♂♂
	13 ♁♂♂♂♂	13 ♁♂♂♂♂	14 ♁♂♂♂♂	14 ♁♂♂♂♂	15 ♁♂♂♂♂	15 ♁♂♂♂♂	15 ♁♂♂♂♂	16 ♁♂♂♂♂	16 ♁♂♂♂♂
	16 ♁♂♂♂♂	18 ♁♂♂♂♂	18 ♁♂♂♂♂	18 ♁♂♂♂♂	19 ♁♂♂♂♂	19 ♁♂♂♂♂	19 ♁♂♂♂♂	20 ♁♂♂♂♂	20 ♁♂♂♂♂
	21 ♁♂♂♂♂	21 ♁♂♂♂♂	22 ♁♂♂♂♂	22 ♁♂♂♂♂	22 ♁♂♂♂♂	22 ♁♂♂♂♂	24 ♁♂♂♂♂	24 ♁♂♂♂♂	24 ♁♂♂♂♂
	24 ♁♂♂♂♂	25 ♁♂♂♂♂	25 ♁♂♂♂♂	26 ♁♂♂♂♂	26 ♁♂♂♂♂	27 ♁♂♂♂♂	28 ♁♂♂♂♂	28 ♁♂♂♂♂	28 ♁♂♂♂♂
marzec	1 ♁♂♂♂♂	1 ♁♂♂♂♂	1 ♁♂♂♂♂	2 ♁♂♂♂♂	3 ♁♂♂♂♂	4 ♁♂♂♂♂	4 ♁♂♂♂♂	4 ♁♂♂♂♂	4 ♁♂♂♂♂
	5 ♁♂♂♂♂	6 ♁♂♂♂♂	8 ♁♂♂♂♂	9 ♁♂♂♂♂	9 ♁♂♂♂♂	9 ♁♂♂♂♂	10 ♁♂♂♂♂	10 ♁♂♂♂♂	10 ♁♂♂♂♂
	11 ♁♂♂♂♂	12 ♁♂♂♂♂	12 ♁♂♂♂♂	12 ♁♂♂♂♂	13 ♁♂♂♂♂	14 ♁♂♂♂♂	14 ♁♂♂♂♂	14 ♁♂♂♂♂	14 ♁♂♂♂♂
	15 ♁♂♂♂♂	16 ♁♂♂♂♂	17 ♁♂♂♂♂	18 ♁♂♂♂♂	18 ♁♂♂♂♂	19 ♁♂♂♂♂	19 ♁♂♂♂♂	19 ♁♂♂♂♂	19 ♁♂♂♂♂
	20 ♁♂♂♂♂	21 ♁♂♂♂♂	22 ♁♂♂♂♂	22 ♁♂♂♂♂	22 ♁♂♂♂♂	22 ♁♂♂♂♂	22 ♁♂♂♂♂	23 ♁♂♂♂♂	23 ♁♂♂♂♂
	23 ♁♂♂♂♂	23 ♁♂♂♂♂	24 ♁♂♂♂♂	25 ♁♂♂♂♂	26 ♁♂♂♂♂	27 ♁♂♂♂♂	27 ♁♂♂♂♂	27 ♁♂♂♂♂	27 ♁♂♂♂♂
kwiecień	28 ♁♂♂♂♂	28 ♁♂♂♂♂	28 ♁♂♂♂♂	30 ♁♂♂♂♂	30 ♁♂♂♂♂	31 ♁♂♂♂♂			
	1 ♁♂♂♂♂	1 ♁♂♂♂♂	1 ♁♂♂♂♂	1 ♁♂♂♂♂	2 ♁♂♂♂♂	2 ♁♂♂♂♂	4 ♁♂♂♂♂	4 ♁♂♂♂♂	4 ♁♂♂♂♂
	5 ♁♂♂♂♂	5 ♁♂♂♂♂	5 ♁♂♂♂♂	6 ♁♂♂♂♂	6 ♁♂♂♂♂	6 ♁♂♂♂♂	7 ♁♂♂♂♂	8 ♁♂♂♂♂	8 ♁♂♂♂♂
	8 ♁♂♂♂♂	9 ♁♂♂♂♂	9 ♁♂♂♂♂	11 ♁♂♂♂♂	11 ♁♂♂♂♂	12 ♁♂♂♂♂	12 ♁♂♂♂♂	13 ♁♂♂♂♂	13 ♁♂♂♂♂
	14 ♁♂♂♂♂	14 ♁♂♂♂♂	14 ♁♂♂♂♂	16 ♁♂♂♂♂	16 ♁♂♂♂♂	16 ♁♂♂♂♂	17 ♁♂♂♂♂	17 ♁♂♂♂♂	17 ♁♂♂♂♂
	17 ♁♂♂♂♂	18 ♁♂♂♂♂	18 ♁♂♂♂♂	19 ♁♂♂♂♂	19 ♁♂♂♂♂	20 ♁♂♂♂♂	21 ♁♂♂♂♂	21 ♁♂♂♂♂	21 ♁♂♂♂♂

Rys.119. Przykładowa prezentacja wierszowa przybliżona rocznych tranzytów planet ciężkich do midpunktów

Dla przedziałów rocznych (Rys.119) analiza następuje co pół miesiąca, a czas aspektu podawany jest z dokładnością do 1 dnia

W prezentacji przybliżonej (Rys.120) dla przedziałów miesięcznych analiza pozycji planetarnych następuje co 24 godziny, a czas aspektu ustalany jest z dokładnością do 1 godziny. Dla przedziałów miesięcznych określany jest dzień tygodnia.

W prezentacji wierszowej dokładnej (Rys.121) analiza następuje co godzinę, a czas aspektu ustalany jest z dokładnością do 1 minuty.

: Podopcja "**Nowy**" pozwala na wejście do formularza, z którego można wybrać inną grupę planet, okres, bądź przedział czasu, a „**Menu**” na powrót do menu głównego. Tabelaryczne tranzyty do midpunktów standardowo można skopiować i rzucić na pasek, zachowując możliwość przewijania tabeli tranzytowej, zapisać ich obraz na dysk w formacie bitmapy, bądź wydrukować lub zapisać do pliku w formacie PDF. W wypadku długich, wielostronicowych tabel zaleca się ich zapis w formacie PDF, a potem wydruk interesujących, wybranych fragmentów.

ASTROLOG 4.2 TRANZYTY DO MIDPUNKTÓW 01.01.2022 00:00

Druk Kopia Obraz Kontynuacja Nowy Menu

TRANZYTY ♃ ♈ ♉ ♊ ♋ DO MIDPUNKTÓW

01.12.2021 - 31.12.2021 GMT

Horoskop testowy 03.05.1987 02:13:10 Tychy Paproćany

data	aspekt	aspekt	aspekt	aspekt	aspekt	aspekt	aspekt	aspekt
1 środa	16h ♃♁♀							
3 piątek	15h ♃♁♁♁	16h ♃♁♀						
4 sobota	09h ♃♁♀							
5 niedziela	18h ♃♁♁♁	21h ♃♁♀♀	22h ♃♁♁♁					
7 wtorek	00h ♃♁♀♁	01h ♃♁♀♀	05h ♃♁♁♀	09h ♃♁♁♁				
8 środa	09h ♃♁♁♀	18h ♃♁♁♁						
9 czwartek	02h ♃♁♀♀	23h ♃♁♁♁♁						
10 piątek	02h ♃♁♀♁							
11 sobota	10h ♃♁♀♀							
12 niedziela	15h ♃♁♁♀	16h ♃♁♁♁♁						
13 poniedziałek	03h ♃♁♀♁	05h ♃♁♀♁	05h ♃♁♁♀	07h ♃♁♁♁	17h ♃♁♁♁			
14 wtorek	09h ♃♁♁♁	19h ♃♁♁♁						
15 środa	00h ♃♁♀♁	00h ♃♁♀♀♀	06h ♃♁♁♀	22h ♃♁♁♀				
16 czwartek	21h ♃♁♀♀							
17 piątek	00h ♃♁♁♀	07h ♃♁♁♀♀						
18 sobota	01h ♃♁♀♀	03h ♃♁♁♀	14h ♃♁♀♁	21h ♃♁♁♁				
19 niedziela	07h ♃♁♁♁	19h ♃♁♀♁	22h ♃♁♁♀					
20 poniedziałek	00h ♃♁♁♀	22h ♃♁♁♁						
21 wtorek	13h ♃♁♀♁	14h ♃♁♀♀						
23 czwartek	18h ♃♁♁♁							
24 piątek	06h ♃♁♀♀							
25 sobota	06h ♃♁♁♁	09h ♃♁♁♀♀	21h ♃♁♀♀	21h ♃♁♁♀	23h ♃♁♁♀			
27 poniedziałek	02h ♃♁♁♁	21h ♃♁♀♁						
29 środa	16h ♃♁♁♀	19h ♃♁♁♁						
30 czwartek	06h ♃♁♁♀							

Copyright © 1989-2021 Zbigniew Arański & Jan Chwiszczuk, www.astrolog.info.pl

Rys.120. Przykładowa prezentacja przybliżona miesięczna tranzytów planet ciężkich do midpunktów

ASTROLOG 4.2 TRANZYTY DO MIDPUNKTÓW 01.01.2022 00:00

Druk Kopia Obraz Nowy Menu

TRANZYTY ♁ DO MIDPUNKTÓW

01.11.2021 - 31.12.2021 GMT

Horoskop testowy 03.05.1987 02:13:10 Tychy Paproćany

data	aspekt	aspekt	aspekt	aspekt	aspekt	aspekt	aspekt
18 C	00:36 ♁♁♁♁	04:33 ♁♁♁♁	15:53 ♁♁♁♁	22:58 ♁♁♁♁			
19 Pt	02:43 ♁♁♁♁	04:18 ♁♁♁♁	08:39 ♁♁♁♁	14:11 ♁♁♁♁			
20 S	09:30 ♁♁♁♁	19:32 ♁♁♁♁	23:11 ♁♁♁♁				
21 N	17:30 ♁♁♁♁	23:33 ♁♁♁♁					
22 P	04:20 ♁♁♁♁	09:52 ♁♁♁♁	12:24 ♁♁♁♁	14:20 ♁♁♁♁			
23 W	17:30 ♁♁♁♁	17:47 ♁♁♁♁	18:19 ♁♁♁♁				
24 Ś	03:30 ♁♁♁♁						
25 C	02:22 ♁♁♁♁	07:26 ♁♁♁♁	12:21 ♁♁♁♁				
26 Pt	08:26 ♁♁♁♁	16:15 ♁♁♁♁	17:22 ♁♁♁♁				
27 S	21:14 ♁♁♁♁						
28 N	03:01 ♁♁♁♁	07:11 ♁♁♁♁					
29 P	05:07 ♁♁♁♁	15:59 ♁♁♁♁					
30 W	02:39 ♁♁♁♁	12:50 ♁♁♁♁	19:23 ♁♁♁♁				
XII 2021							
1 Ś	00:39 ♁♁♁♁	02:23 ♁♁♁♁	06:05 ♁♁♁♁	10:20 ♁♁♁♁			
2 C	03:02 ♁♁♁♁	05:31 ♁♁♁♁	10:02 ♁♁♁♁	13:44 ♁♁♁♁	15:26 ♁♁♁♁		
3 Pt	03:04 ♁♁♁♁	19:09 ♁♁♁♁	20:08 ♁♁♁♁				
4 Ś	00:31 ♁♁♁♁	17:11 ♁♁♁♁	21:22 ♁♁♁♁				
5 N	00:09 ♁♁♁♁	03:42 ♁♁♁♁	03:51 ♁♁♁♁	18:48 ♁♁♁♁			
6 P	10:06 ♁♁♁♁	11:25 ♁♁♁♁	18:23 ♁♁♁♁	22:05 ♁♁♁♁			
7 W	07:29 ♁♁♁♁	17:41 ♁♁♁♁	18:34 ♁♁♁♁				
8 Ś	00:06 ♁♁♁♁	01:58 ♁♁♁♁	07:03 ♁♁♁♁	10:44 ♁♁♁♁	15:56 ♁♁♁♁	23:15 ♁♁♁♁	
9 C	08:31 ♁♁♁♁	09:06 ♁♁♁♁	09:25 ♁♁♁♁	11:49 ♁♁♁♁	15:28 ♁♁♁♁	19:09 ♁♁♁♁	20:35 ♁♁♁♁
10 Pt	06:26 ♁♁♁♁	12:39 ♁♁♁♁	13:10 ♁♁♁♁	20:06 ♁♁♁♁	23:00 ♁♁♁♁	23:47 ♁♁♁♁	
11 S	00:23 ♁♁♁♁	05:56 ♁♁♁♁	09:37 ♁♁♁♁	09:58 ♁♁♁♁	23:10 ♁♁♁♁		
12 N	02:31 ♁♁♁♁	08:44 ♁♁♁♁	09:27 ♁♁♁♁	13:07 ♁♁♁♁			

Copyright © 1989-2021 Zbigniew Arański & Jan Chwiszczuk, www.astrolog.info.pl

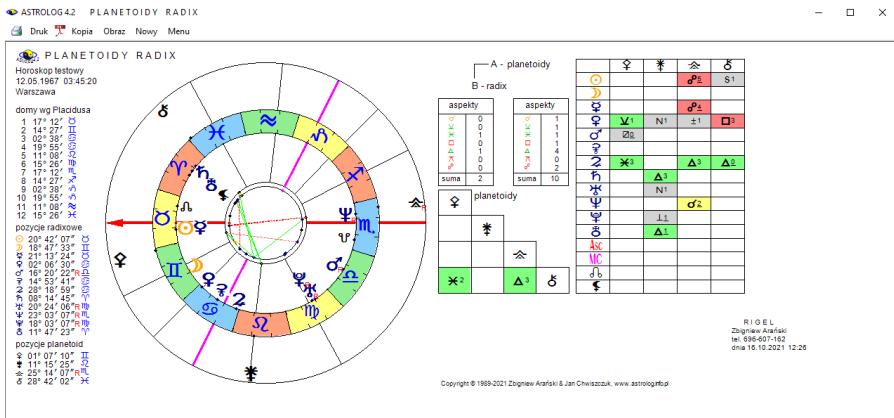
Rys.121. Prezentacja dokładna miesięcznych tranzytów Marsa do midpunktów

4.19. Planetoidy

Opcja ta zawiera analizę położenia radixowych i tranzytowych planetoid w latach 1 p.n.e. – 2500 n.e. Jeżeli w ustawieniach menu przyjęto wyświetlanie Ceres i Eris, traktując je na równi z Plutonem, który został zaliczony przez Międzynarodową Unię Astronomiczną tak jak Ceres i Eris do planet karłowatych, analizuje się położenia czterech planetoid: Pallas, Junony, Westy oraz Chirona, a Ceres i Eris traktowane są jak planety radixowe. W przeciwnym razie planety karłowate Ceres i Eris zostają włączone do planetoid, a tabelę planetoid modyfikuje się zgodnie z ich ilością.

4.19.1. Planetoidy radix

W podopcji **Planetoidy radix**, położenia radixowe planetoid naniesiono na tle horoskopu radix (Rys.122). Z lewej strony podano położenia domów horoskopowych, planet i planetoid radix (Ceres i Eris zgodnie z ustawieniami w menu są zaliczane albo do planet albo planetoid), a poniżej tabelę aspektów planetoid z planetami radix, Ascendentem, MC, Węzłem Księżycowym i Lilith (jeżeli jej wyświetlanie zadeklarowane jest w ustawieniach menu).



Rys.122. Przykładowy horoskop planetoid radix

W wierszu poziomym umieszczono planetoidy, a w kolumnie pionowej planety radix. Dla Ceres i Eris przyjęto odchyłkę od dokładnego aspektu zadeklarowaną w podopcji ustawień „**Zakres aspektów**” dla horoskopu radix. Dla pozostałych planetoid przyjęto zakres aspektów zadeklarowany dla horoskopu radix dla Chirona. W drugiej, trójkątnej tabeli wykreślono

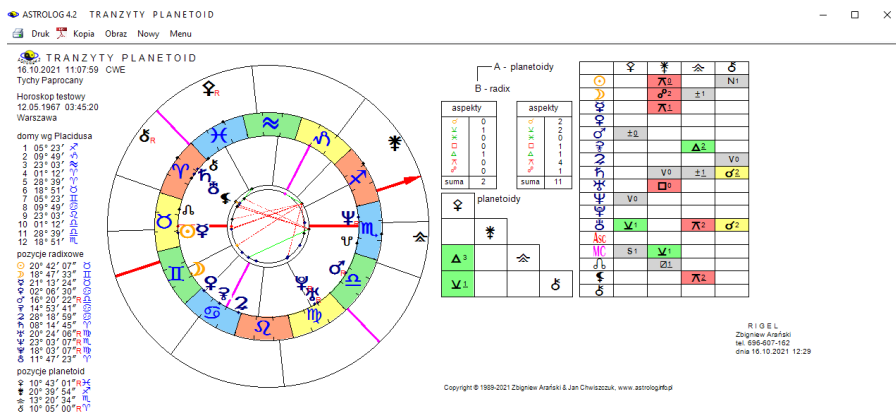
aspekty, które tworzą planetoidy ze sobą. Dla planetoid przyjęto zakres aspektów zadeklarowany dla Ceres i Eris między sobą dla horoskopu radix. Obok podano ilość aspektów głównych wykreślonych w każdej z tabel aspektów.

4.19.2. Tranzyty planetoid

Podopcja **Tranzyty planetoid** umożliwiają wykreślenie tranzytujących planetoid (koło zewnętrzne) nałożonych na horoskop radix (koło wewnętrzne), jak przedstawia to Rys.123.

Z lewej strony podano pozycje tranzytowych domów oraz pozycje radixowe planet i tranzytowe planetoid, a z prawej tabelę aspektów, tworzonych przez tranzytujące planetoidy do planet radix, Ascendentu, MC, Węzła Księżycowego i Lilith oraz tabelę aspektów planetoid, które tworzą one między sobą dla zadeklarowanej daty tranzytów. Obok podano ilość aspektów głównych wykreślonych w każdej z tabel aspektów. Dla aspektów tranzytujących planetoid do radixu dla Ceres i Eris przyjęto odchyłkę od dokładnego aspektu, zadeklarowaną w podopcji „**Zakres aspektów**” ustawień menu dla tranzytów. Dla pozostałych planetoid przyjęto zakres aspektów zadeklarowany dla tranzytów dla Chirona.

Dla aspektów tranzytujących planetoid między sobą przyjęto zakres aspektów zadeklarowany dla Ceres i Eris między sobą dla horoskopu radix. Obok podano ilość aspektów głównych wykreślonych w każdej z tabel aspektów. W tym przykładzie w ustawieniach nie zadeklarowano wykreślania Ceres i Eris i dlatego znalazły się one nie w kole wewnętrznym, ale w zewnętrznym razem z pozostałymi planetoidami. W przykładzie tym pominięto aspekty małe.



Rys.123. Przykładowy horoskop tranzytowy planetoid

4.19.3. Tranzyty do planetoid

Podopcja **Tranzyty do planetoid** umożliwia wykreślenie aspektów wybranych tranzytujących planet do planetoid radix w zadeklarowanym okresie czasu, w formie tabelarycznej. Położenia planetoid obliczane są dla zakresu lat 1 p.n.e.- 2500 n.e. Ceres i Eris zaliczane są do planetoid, gdy nie jest zadeklarowane wyświetlanie ich z planetami w ustawieniach menu. Można wybrać prezentację wierszową dokładną lub przybliżoną. Sposób wykreślenia tranzytów do planetoid, wygląd tabel tranzytowych i zastosowane podopcje są podobne jak w opcji tranzytów do midpunktów i punktów arabskich. Poniżej przedstawiono prezentację wierszową przybliżoną tranzytów do planetoid dla okresu trzyletniego (Rys.124) i trzymiesięcznego (Rys.125) oraz dokładną dla okresu miesięcznego.

ASTROLOG 4.2 TRANZYTY DO PLANETOID 01.01.2024 00:00

Druk Kopia Obraz Nowy Menu

TRANZYTY DO PLANETOID RADIX 01.01.2021 - 31.12.2023 GMT
 Horoskop testowy 09.04.1985 01:52:42 Augustów

data	aspekt	aspekt	aspekt	aspekt	aspekt	aspekt	aspekt	aspekt
2021								
styczeń	2 ♃♁	11 ♃♁♂	30 ♃♁♂					
marzec	2 ♃♁♀							
maj	27 ♃♁♂							
czerwiec	6 ♃♁♂							
lipiec	5 ♃♁♂♂	16 ♃♁♂♂						
2022								
styczeń	3 ♃♁♂	6 ♃♁♂	22 ♃♁♂♂					
luty	12 ♃♁♀							
marzec	13 ♃♁♀							
maj	17 ♃♁♂	20 ♃♁♂♂						
czerwiec	10 ♃♁♂♂	11 ♃♁♀						
wrzesień	15 ♃♁♂♂							
październik	11 ♃♁♂♂	16 ♃♁♂♂						
listopad	10 ♃♁♀							
grudzień	31 ♃♁♂							
2023								
styczeń	5 ♃♁♂	26 ♃♁♂						
marzec	17 ♃♁♂	22 ♃♁♀	23 ♃♁♂					
kwiecień	1 ♃♁♀	27 ♃♁♂						
maj	21 ♃♁♂	24 ♃♁♂						
czerwiec	9 ♃♁♂							
sierpień	9 ♃♁♂♂							
wrzesień	26 ♃♁♂♂							
październik	8 ♃♁♂♂							

Copyright © 1989-2021 Zbigniew Arafński & Jan Chwiszczuk www.astrolog.info.pl

Rys.124. Przykładowe trzyletnie przybliżone tranzyty planet ciężkich do planetoid

Jak widać prezentacja przybliżona roczna określa przybliżony dzień tranzytu, miesięczna przybliżona godzinę tranzytu, a dokładna, przedstawiona na Rys.126, podaje co do minuty dokładny czas tranzytu.

TRANZYTY DO PLANETOID RADIX 01.10.2021 - 31.12.2021 GMT
 Horoskop testowy 09.04.1985 01:52:42 Augustów

data	aspekt	aspekt	aspekt	aspekt	aspekt	aspekt	aspekt	aspekt
X 2021								
8 piątek	12h ♀♂							
9 sobota	02h ♀♂	11h R♀♂♀	22h ♂♂♀					
10 niedziela	19h ♂♂♀							
12 wtorek	04h ♀♂♂							
23 sobota	05h ♀♂♀							
24 niedziela	08h ♂♂♂	23h ♂♂♂						
27 środa	23h ♀♂♀							
28 czwartek	08h ♂♂♂							
XI 2021								
1 poniedziałek	07h ♂♂♂							
2 wtorek	05h ♂♂♂							
6 sobota	16h ♀♂♂	16h ♀♂♂						
7 niedziela	01h ♀♂♂	05h ♂♂♂	07h ♀♂♂					
9 wtorek	01h ♂♂♀	03h ♀♂♂						
10 środa	23h ♀♂♂							
16 wtorek	09h ♀♂♀							
23 wtorek	06h ♂♂♂	20h ♂♂♂						
24 środa	09h ♂♂♀							
25 czwartek	09h ♀♂♂	09h ♀♂♀	18h ♀♂♂					
27 sobota	01h R♀♂♂	04h ♂♂♂	21h ♀♂♂					
XII 2021								
5 niedziela	08h ♀♂♀							
8 środa	17h ♂♂♀							
11 sobota	22h R♀♂♂							

Copyright © 1989-2021 Zbigniew Arafski & Jan Chwyszczuk www.astrolog.info.pl

Rys.125. Trzymiesięczne przybliżone tranzyty planet lekkich do planetoid

TRANZYTY DO PLANETOID RADIX 01.10.2021 - 31.10.2021 GMT
 Horoskop testowy 09.04.1985 01:52:42 Augustów

data	aspekt	aspekt	aspekt	aspekt	aspekt	aspekt	aspekt	aspekt
X 2021								
1 piątek	03:06 ♀♂♂	04:17 ♀♂♂	10:42 ♀♂♂					
2 sobota	08:40 ♀♂♂							
3 niedziela	10:41 ♀♂♂	11:47 ♀♂♂	17:46 ♀♂♂					
4 poniedziałek	14:14 ♀♂♀							
5 wtorek	14:37 ♀♂♂	15:39 ♀♂♂	21:18 ♀♂♂					
6 środa	16:45 ♀♂♀							
7 czwartek	16:15 ♀♂♂	17:15 ♀♂♂	22:45 ♀♂♂					
8 piątek	12:41 ♀♂♂	17:52 ♀♂♀						
9 sobota	02:08 ♀♂♂	11:11 R♀♂♀	17:17 ♀♂♂	18:18 ♀♂♂	22:24 ♂♂♀	23:50 ♀♂♂		
10 niedziela	19:12 ♀♂♀	19:34 ♂♂♀						
11 poniedziałek	19:12 ♀♂♂	20:14 ♀♂♂						
12 wtorek	01:55 ♀♂♂	04:26 ♀♂♂	21:56 ♀♂♀					
13 środa	22:48 ♀♂♂	23:53 ♀♂♂						
14 czwartek	05:48 ♀♂♂							
15 piątek	02:36 ♀♂♀							
16 sobota	04:28 ♀♂♂	05:35 ♀♂♂	11:44 ♀♂♂					
17 niedziela	09:21 ♀♂♀							
18 poniedziałek	12:15 ♀♂♂	13:25 ♀♂♂	19:48 ♀♂♂					
19 wtorek	18:18 ♂♂♀							
20 środa	22:15 ♀♂♂	23:27 ♀♂♂						
21 czwartek	06:06 ♀♂♂							
22 piątek	05:25 ♀♂♀							
23 sobota	05:43 ♀♂♀	10:17 ♀♂♂	11:32 ♀♂♂	18:21 ♀♂♂				
24 niedziela	08:43 ♂♂♂	18:12 ♀♂♀	23:28 ♂♂♀					

Copyright © 1989-2021 Zbigniew Arafski & Jan Chwyszczuk www.astrolog.info.pl

Rys.126 Przykładowe miesięczne dokładne tranzyty planet do planetoid

4.20. Astrologia tradycyjna

W wersji 4.2 utworzono nową opcję astrologii tradycyjnej zawierającą:

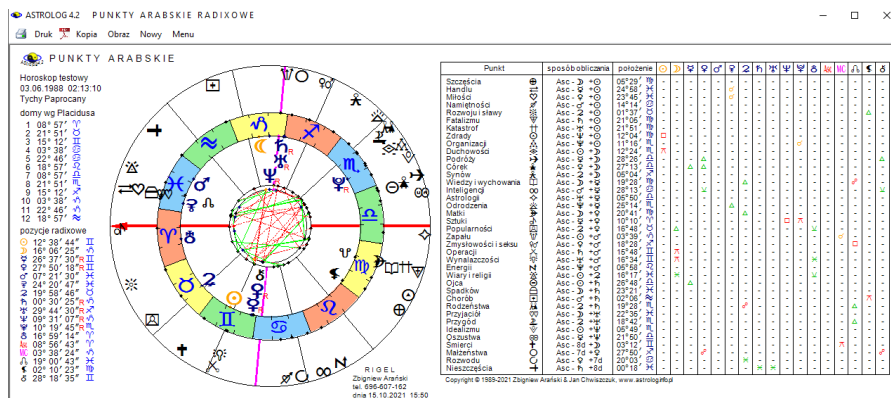
- Punkty arabskie
- Gwiazdy stałe
- Profekcje
- Antiscia
- Firdaria

4.20.1. Punkty arabskie

Opcja ta dzieli się na kilka podopcji:

- Punkty arabskie radixowe podstawowe
- Tabela punktów arabskich radixowych rozszerzonych
- Tranzyty do punktów arabskich podstawowych
- Urodzenie nocne

4.20.1.1. Punkty arabskie radixowe podstawowe



Rys.127. Przykładowa tabela punktów arabskich radixowych podstawowych.

W opcji tej 38 punktów arabskich (koło zewnętrzne) wykreślono na tle planet radixowych (koło wewnętrzne), jak przedstawia to Rys.127. Z lewej strony kół horoskopowych podano radixowe pozycje domów i planet. Z prawej strony w tabeli wyszczególniono punkty arabskie, określono sposób ich liczenia oraz przyjętą symbolikę, zaznaczono też aspekty tworzone pomiędzy punktami arabskimi i planetami radixowymi oraz Asc, MC, Węzłem Księżycowym, Lilith i Chironem, przyjmując dopuszczalną odchyłkę 1° od dokładnego aspektu. W przypadku nie wykreślania wszystkich obiektów radix, tabela jest modyfikowana. W wielu przypadkach przyjęto własne oznaczenia symboli. W podopcji Punktów arabskich można zadeklarować sposób liczenia punktów arabskich. Można zastosować rozróżnienie **urodzenia dziennego i nocnego**. Standardowo punkty arabskie można wydrukować, skopiować, zapisać ich obraz na dysk, wybrać nowe dane horoskopowe lub powrócić do głównego menu.

4.20.1.2. Tranzyty do punktów arabskich podstawowych

ASTROLOG 4.2 TRANZYTY DO PUNKTÓW ARABSKICH 01.01.2023 00:00

Druk Kopia Obraz Nowy Menu

TRANZYTY DO PUNKTÓW ARABSKICH 01.01.2021 - 31.12.2022 GMT
Horoskop testowy 03.06.1988 02:13:10 Tychy Paproczany

data	aspekt	aspekt	aspekt	aspekt	aspekt	aspekt	aspekt	aspekt
2021								
styczeń	2 2Δ↑	4 2Δ∩	5 5□□	10 2×★	11 5Δ↓	12 2π⊕	14 2□∩	14 2Δ◇
14	5Δ↑	14 2Δ∩	18 5∩∩	24 5×∩	30 5×★			
luty	1 2×♁	1 5×♁	2 5π⊕	5 5□∩	5 5Δ◇	6 2□♁	6 5π∩	6 5π∩
7	5Δ∩	9 2π⊕	10 2□∩	18 2π♁	23 5Δ◇	25 2Δ×	27 2Δ∩	28 2Δ∩
marzec	1 2□∩	9 2×9♁	10 2□∩	12 5π♁	13 2□∩	13 2π∩	16 2π∩	17 5×♁
19	2π♁	21 2π∩	23 5π∩	25 2Δ∩	25 2π∩	28 2Δ∩	30 5□∩	
kwiecień	1 2Δ∩	3 2Δ∩	10 2Δ∩	11 2□∩	11 5π∩	13 5π∩	13 5π∩	16 5□∩
21	5π∩	21 2Δ∩	23 2Δ★	27 2×○	29 5π∩	30 2π∩		
maj	1 5π∩	1 2Δ∩	8 5π∩	10 5π∩	16 2π∩	25 5Δ◇	31 5π∩	
czerwiec	2 2×★	14 2Δ∩	22 2Δ∩	30 5π∩				
lipiec	5 5π∩	8 2×★	14 5×♁	18 5π∩	25 2π∩	31 5π∩		
sierpień	2 5π∩	10 2Δ∩	12 5π∩	12 2π∩	14 5π∩	15 2π∩	20 2Δ★	23 2Δ∩
wrzesień	4 2□∩	7 2Δ∩	12 5π∩	12 5π∩	19 2Δ∩	24 2Δ∩	26 5π∩	
październik	8 2Δ∩	11 5π∩	28 2Δ∩	31 5π∩				
listopad	11 2Δ∩	14 5π∩	16 2Δ∩	22 5π∩	27 2Δ∩	27 5π∩	29 2□∩	
grudzień	8 5π∩	10 2Δ∩	13 2Δ★	14 5×♁	17 2×○	17 5π∩	19 2π∩	20 2Δ∩
25	5□∩	30 2π∩						
2022								
styczeń	1 5π∩	2 5π∩	5 5□∩	6 2×★	8 2Δ∩	13 2□∩	16 2×∩	19 5π∩
21	5π∩	22 2□∩	24 2Δ∩	25 2Δ∩	25 2π∩	26 2π∩	27 5π∩	
luty	3 5Δ×	7 5∩∩	9 5π∩	10 5Δ∩	12 5□∩	13 2Δ∩	13 5π∩	13 5π∩
18	2Δ∩	19 5π∩	21 2Δ∩	22 2Δ∩	26 5π∩	28 5π∩		
marzec	2 2Δ∩	3 5π∩	5 5π∩	7 5□∩	7 5π∩	8 2□∩	10 2Δ∩	12 2□∩
12	5π∩	13 2□∩	14 5π∩	18 5π∩	20 2□∩	20 5π∩	21 2Δ∩	21 5π∩

Copyright © 1989-2021 Zbigniew Arański & Jan Chwiszczyk www.astrolog.info.pl

Rys.128. Tabela przybliżonych rocznych tranzytów do punktów arabskich radix.

Tranzyty do punktów arabskich podane są w formie prezentacji tabelarycznej wierszowej i przedstawiają tabelaryczne aspekty tworzone przez wybrane planety w wybranym okresie czasu do punktów arabskich.

TRANZYTY DO PUNKTÓW ARABSKICH 01.01.2021 - 31.03.2021 GMT
 Horoskop testowy 03.06.1988 02:13:10 Tychy Paproćany

data	aspekt	aspekt	aspekt	aspekt	aspekt	aspekt	aspekt	aspekt
18 poniedziałek	02h ♀♂♂	06h ♀♂♂	07h ♀♂♂	08h ♀♂♂	11h ♀♂♂	13h ♀♂♂	19h ♀♂♂	
19 wtorek	00h ♀♂♂	00h ♀♂♂	01h ♀♂♂	04h ♀♂♂	08h ♀♂♂			
20 środa	00h ♀♂♂	03h ♀♂♂	09h ♀♂♂	14h ♀♂♂	15h ♀♂♂			
21 czwartek	03h ♀♂♂	04h ♀♂♂	06h ♀♂♂	08h ♀♂♂	10h ♀♂♂	15h ♀♂♂	15h ♀♂♂	20h ♀♂♂
22 piątek	01h ♀♂♂	03h ♀♂♂	11h ♀♂♂					
23 sobota	00h ♀♂♂	03h ♀♂♂	03h ♀♂♂	09h ♀♂♂	10h ♀♂♂	12h ♀♂♂	13h ♀♂♂	13h ♀♂♂
24 niedziela	04h ♀♂♂	04h ♀♂♂	14h ♀♂♂	15h ♀♂♂	20h ♀♂♂			
25 poniedziałek	00h ♀♂♂	03h ♀♂♂	04h ♀♂♂	06h ♀♂♂	11h ♀♂♂	13h ♀♂♂	14h ♀♂♂	17h ♀♂♂
26 wtorek	01h ♀♂♂	01h ♀♂♂	12h ♀♂♂	15h ♀♂♂	22h ♀♂♂	23h ♀♂♂		
27 środa	06h ♀♂♂	11h ♀♂♂	14h ♀♂♂					
28 czwartek	02h ♀♂♂	13h ♀♂♂	18h ♀♂♂					
29 piątek	13h ♀♂♂	20h ♀♂♂						
30 sobota	00h ♀♂♂	05h ♀♂♂	06h ♀♂♂	08h ♀♂♂	20h ♀♂♂	22h ♀♂♂		
31 niedziela	02h ♀♂♂	03h ♀♂♂	07h ♀♂♂	17h ♀♂♂				
II 2021								
1 poniedziałek	01h ♀♂♂	06h ♀♂♂	19h ♀♂♂					
2 wtorek	20h ♀♂♂	20h ♀♂♂						
3 środa	06h ♀♂♂	07h ♀♂♂	09h ♀♂♂	16h ♀♂♂				
4 czwartek	03h ♀♂♂	03h ♀♂♂	09h ♀♂♂	12h ♀♂♂	21h ♀♂♂			
5 piątek	03h ♀♂♂	03h ♀♂♂	09h ♀♂♂	13h ♀♂♂	15h ♀♂♂	23h ♀♂♂		
6 sobota	05h ♀♂♂	05h ♀♂♂	07h ♀♂♂	08h ♀♂♂	23h ♀♂♂			
7 niedziela	00h ♀♂♂	00h ♀♂♂	01h ♀♂♂	06h ♀♂♂	15h ♀♂♂	19h ♀♂♂	21h ♀♂♂	
8 poniedziałek	00h ♀♂♂	00h ♀♂♂	00h ♀♂♂	09h ♀♂♂	13h ♀♂♂	13h ♀♂♂	14h ♀♂♂	20h ♀♂♂

Copyright © 1989-2021 Zbigniew Arański & Jan Chyżyszczuk, www.astrolog.info.pl

Rys.129 Tabela przybliżonych transzytów planet lekkich do punktów arabskich.

TRANZYTY DO PUNKTÓW ARABSKICH 01.10.2021 - 31.01.2022 GMT
 Horoskop testowy 03.06.1988 02:13:10 Tychy Paproćany

data	aspekt	aspekt	aspekt	aspekt	aspekt	aspekt	aspekt	aspekt
X 2021								
5 wtorek	23:27 ♀♂♂							
11 poniedziałek	01:04 ♀♂♂							
30 sobota	11:36 ♀♂♂	21:33 ♀♂♂						
XI 2021								
12 piątek	01:03 ♀♂♂							
14 niedziela	04:04 ♀♂♂							
16 wtorek	16:46 ♀♂♂							
22 poniedziałek	14:21 ♀♂♂							
27 sobota	18:10 ♀♂♂	18:13 ♀♂♂						
29 poniedziałek	22:01 ♀♂♂							
XII 2021								
8 środa	12:59 ♀♂♂							
10 piątek	20:10 ♀♂♂							
13 poniedziałek	09:45 ♀♂♂							
14 wtorek	19:02 ♀♂♂							
15 środa	02:39 ♀♂♂							
17 piątek	02:26 ♀♂♂	04:25 ♀♂♂						
19 niedziela	08:45 ♀♂♂							
20 poniedziałek	14:24 ♀♂♂							
25 sobota	22:44 ♀♂♂							
30 czwartek	16:42 ♀♂♂							
I 2022								
1 sobota	09:54 ♀♂♂							
2 niedziela	13:24 ♀♂♂							

Copyright © 1989-2021 Zbigniew Arański & Jan Chyżyszczuk, www.astrolog.info.pl

Rys.130. Tabela dokładnych transzytów planet ciężkich do punktów arabskich.

Podobnie jak dla tranzytów do midpunktów, można wybrać prezentację dokładną lub przybliżoną. Sposób wykreślania tranzytów do planet arabskich, wygląd tabel tranzytowych i zastosowane podopcje są podobne jak w opcji tranzytów do midpunktów. Powyżej przedstawiono prezentacje wierszowe przybliżone dla okresu dwuletniego (Rys.128) i trzymiesięcznego (Rys.129).oraz dokładną dla okresu czteromiesięcznego planet ciężkich (Rys.130) do punktów arabskich radixowych podstawowych.

4.20.1.3. Tabela punktów arabskich radixowych rozszerzonych

ASTROLOG 42 TABELA PUNKTÓW ARABSKICH

PUNKTY ARABSKE RADIX Horoskop testowy 03.06.1988 02:13:10 Tychy Paprocany uwzględniono urodzenie nocne orb 60° Przelicz

lp	punkt arabski	sposob obliczania	ab	am	al	eh	jh	mb	rg	pz	pozycja	eklipt.	orb 60° Przelicz													
435	Analety II	Asc + W.domu I - Kiełczy (D/N)							MB			09° 29' 03" B	155.484													
436	Niebezpieczeństwo II	Asc + W.domu 8 - Saturn (D/N)					EH					08° 56' 43" Y	8.945													
437	Najbardziej niebezpiecznego roku	Asc + W.domu 8 - Saturn (D/N)							MB	RO	PZ	08° 56' 43" Y	8.945													
438	Nawet I	Asc + Dysp.Kiełczyca - Kiełczy...							MB	RO	PZ	02° 21' 25" Y	2.357													
439	Spodziewanego porodu	Asc - Dom Kiełczyca - Kiełczy I...										27° 50' 18" U	87.838													
440	Nawet II	Asc + Saturn (D/N)										08° 26' 18" U	98.438													
441	Śniucer narodzenia II	Asc + Stołca - 10° domu 3 (N)										11° 35' 28" U	71.591													
442	Słachetnego pochodzenia	Asc + 3° Byka - Kiełczy (N)		AM								RG	PZ	25° 50' 18" U	115.838											
443	Śniucer braci i siostr	Asc + Stołca - 10° Bliźniat (N)			AB							PZ	11° 35' 28" Y	11.591												
444	Śniucer narodzenia III	Asc + 10° Bliźniat - Stołca (D/N)					AL					06° 17' 59" Y	6.300													
445	Podraby morskich	Asc + Saturn - 15° Raka (N)		AM								RO	24° 27' 09" B	174.452												
446	Podraby morskich	Asc + 15° Raka - Saturn (D/N)					AL					PZ	23° 26' 18" U	203.438												
447	Wdowienia	Asc + Wrodniazek - Neptun (D/N)				AL						RG	09° 12' 29" V	279.208												
448	Przeznaczenia	MC + Kiełczyca - Stołca (N)										RG	07° 06' 04" S	127.101												
449	Tortur	MC + Stołca - Kiełczy (N)			AB							RG	00° 10' 43" U	60.179												
450	Howalania statusu	MC + Stołca - Kiełczy (N)										RG	00° 10' 43" U	60.179												
451	Tortur	MC + Saturn - Kiełczy (D/N)				AL						18° 02' 24" S	258.040													
452	Znajdowania utraconych przedmiotów	Kiełczyca + Dom 4 - W.domu I (D...)				AL						01° 46' 16" B	301.771													
453	Miodnicy	Merkury - Saturn - Jowisz (D/N)										MB	07° 09' 09" B	367.152												
454	Rozgrzacy (zwolnienia)	Saturn + Jowisz - Stołca (D/N)				AL						07° 50' 27" S	247.941													
455	Wzrostomcy II	Dom 7 - Kiełczyca - Stołca (D/N)										13° 47' 26" U	73.791													
456	Śniucer formulu a średniowieczna	Dom 8 - Saturn - Kiełczy (D/N)		AM				JH				14° 24' 01" N	344.400													
457	Ścięcia głowy	Dom 8 + Meri - Kiełczy (D/N)				AL						21° 15' 05" S	51.252													
458	Legalityści, legalizacy	Dom 9 + Dom 3 - Wenus (D/N)				AL	EH					RG	02° 09' 42" V	272.162												
459	Ceremonii rytualnych, wesel	Dom 9 + Dom 3 - Wenus (D/N)				AL						RG	02° 09' 42" V	272.162												
460	Zaloby	Dom 12 + W.domu 12 - Neptun (...)				AL						RG	07° 28' 08" S	97.469												

źródła: AB - Al-Biruni AM - Abu Ma'shar (Albumasar) AL - Anthony Louis EH - Emylu Hughes JH - James Holden (tłum. wg Abu 'Ali Al-Khyrat) MB - Anistatia Miller & Jared Brown RG - Robert Hurtz Granite PZ - pozostałe źródła
 Copyright © 1989-2021 Zbigniew Araszk & Jan Chęszczycki: www.astrolog.info.pl D - formula dzienna N - formula nocna DIN - formula dzienna i nocna

Rys.131 Tabela punktów arabskich radixowych rozszerzonych.

Rys.131 przedstawia tabelę punktów arabskich radiowych rozszerzonych. Tabela zawiera 460 punktów arabskich, z wyszczególnieniem sposobu liczenia danego punktu arabskiego dla urodzenia nocnego lub dziennego. Wyszczególniono 8 źródeł opisu punktu arabskich: Al. Biruni, Abu Ma'shar (Albumasar), Anfhony Louis, Emylu Hughes, James Holden (tłum. wg Abu 'Ali Al-Khyyat, Anistatia Miller & Jared Brown, Robert Hurtz Granite oraz pozostałe źródła, Źródła można wybierać zaznaczając lub odznaczając odnośne pole wyboru. Opcjonalnie można zmieniając orb w granicach od 1'-120' łuku, czyli do 2 stopni. Po naciśnięciu przycisku przelicz otrzymujemy przeliczoną tabelę punktów arabskich, jak na Rys.132.

PUNKTY ARABSKIE RADIX

Horoskop testowy 03.06.1988 12:13:10 Tychy Paprocany orb 30'

lp.	punkt arabski	sposob obliczania	ab	am	al	eh	jh	mb	rg	pz	pozycja	eklipt.	♁	♂	♀	♃	♄	♅	♆	♇	♈	♉	♊	♋	♌	♍	♎	♏	♐	♑	♒	♓		
240	Ceremonii rytualnych, wesel	Dom 9 + Dom 3 - Wenus (D/N)			AL						00°'39'36"''	0.660																						
239	Legalności, legalizacji	Dom 9 + Dom 3 - Wenus (D/N)			AL						00°'39'36"''	0.660																						
27	Maki	Asc + Księtyc - Wenus (D)	AB	AM	AL						06°'02'38"''	6.044																						
25	Plas	Asc + Księtyc - Merkury (D/N)	AM								07°'08'18"''	7.138				♃																		
26	Wiedzy i wychowania	Asc + Księtyc - Merkury (D)	AB	AM							07°'08'18"''	7.138																						
23	Wiedzy prawdy czy faulaz	Asc + Księtyc - Merkury (D/N)	AB								07°'08'18"''	7.138				♃																		
24	Slugi niewolników	Asc + Księtyc - Merkury (D/N)	AB								07°'08'18"''	7.138				♃																		
173	Zadny	Asc + Neptun - Skłosec (D/N)			AL						08°'06'16"''	8.105				♃																		
197	Oszustwa	Asc + P. Duch - Merkury (D)	AB								17°'42'59"''	17.717																						
20	Czauu blubu (Hemes)	Asc + Księtyc - Skłosec (D/N)	AB	AM							20°'38'57"''	20.649																						
1	Skępczłca, fortuny	Asc + Księtyc - Skłosec (D)	AB	AM	AL						20°'38'57"''	20.649																						
41	Ananety I	Asc + Księtyc - W domu I (D)	AB		AL						20°'38'57"''	20.649																						
22	Sympati i niechey do małżeństwa	Asc + Księtyc - Skłosec (D/N)	AM								20°'38'57"''	20.649																						
21	Kiętycwa	Asc + Księtyc - Skłosec (D)	AB		AL						20°'38'57"''	20.649																						
162	Zycia	Asc + Saturn - Jowisz (D)	AB	AM							22°'02'40"''	22.044																						
161	Dzeczy	Asc + Saturn - Jowisz (D)	AB	AM							22°'02'40"''	22.044																						
88	Rozwodu I	Asc + Wenus - Dom 7 (D/N)			AL						28°'58'13"''	28.970																						
85	Populanozi I	Asc + Wenus - Platon (D/N)			AL						28°'58'13"''	28.970																						
177	Zbiłowego nika	Asc + Neptun - Jowisz (D/N)			AL						01°'04'28"''	31.076																						
29	Skępczłca, trafu, lou	Asc + Księtyc - Jowisz (D/N)			AL						13°'37'09"''	43.619																						
233	Totur	MC + Saturn - Księtyc (D/N)			AL						14°'40'29"''	44.678																						
238	Skępczłca głowy	Dom 6 + Mars - Kiętyc (D/N)			AL						15°'33'48"''	45.563																						
98	Ortozb, wad i czauu występienia formuła	Asc + Mars - Merkury (D/N)	AB								22°'42'04"''	52.701																						
104	Rozumu	Asc + Mars - Merkury (D)			AM						22°'42'04"''	52.701																						
100	Administratorów	Asc + Mars - Merkury (D)			AM						22°'42'04"''	52.701																						
99	Rywalczaz	Asc + Mars - Merkury (D)			AM						22°'42'04"''	52.701																						
101	Zarządzania sprawami publicznymi	Asc + Mars - Merkury (D)			AM						22°'42'04"''	52.701																						
100	Administratorów	Asc + Mars - Merkury (D)	AB								22°'42'04"''	52.701																						

źródła: AB - Al-Biruni AM - Abu Ma'shar (Albunassar) AL - Anthony Louis E.H. - Emylu Hughes J.H. - James Holden (num. wg Abu 'Al-Akhyaf) MB - Anistatula Miller & Jared Brown RG - Robert Hurts Granite PZ - pozostałe źródła Copyright © 1989-2021 Zbiłgniew Araraki & Jan Chwiszczuk www.astrolog.mfo.pl D - formata dzienne N - formata nocna DIN - formata dzienne i nocna

Rys.132 Tabela punktów arabskich rozszerzonych z trzema źródłami i 30' orbem.

Tabeł punktów arabskich można sortować np. wg nazwy punktu arabskiego lub położenia na ekliptyce, jak pokazano na Rys.133.

PUNKTY ARABSKIE RADIX

Horoskop testowy 03.06.1988 12:13:10 Tychy Paprocany orb 60'

lp.	punkt arabski	sposob obliczania	ab	am	al	eh	jh	mb	rg	pz	pozycja	eklipt.	♁	♂	♀	♃	♄	♅	♆	♇	♈	♉	♊	♋	♌	♍	♎	♏	♐	♑	♒	♓			
239	Legalności, legalizacji	Dom 9 + Dom 3 - Wenus (D/N)			AL						00°'39'36"''	0.660																							
240	Ceremonii rytualnych, wesel	Dom 9 + Dom 3 - Wenus (D/N)			AL						00°'39'36"''	0.660																							
27	Maki	Asc + Księtyc - Wenus (D)	AB	AM	AL						06°'02'38"''	6.044																							
24	Slugi niewolników	Asc + Księtyc - Merkury (D)	AB	AM							07°'08'18"''	7.138																							
23	Wiedzy prawdy czy faulaz	Asc + Księtyc - Merkury (D/N)	AB								07°'08'18"''	7.138				♃																			
25	Plas	Asc + Księtyc - Merkury (D/N)	AM								07°'08'18"''	7.138																							
26	Wiedzy i wychowania	Asc + Księtyc - Merkury (D)	AB	AM							07°'08'18"''	7.138				♃																			
173	Zadny	Asc + Neptun - Skłosec (D/N)			AL						08°'06'16"''	8.105				♃																			
197	Oszustwa	Asc + P. Duch - Merkury (D)	AB								17°'42'59"''	17.717																							
20	Czauu blubu (Hemes)	Asc + Księtyc - Skłosec (D/N)	AB	AM							20°'38'57"''	20.649																							
1	Skępczłca, fortuny	Asc + Księtyc - Skłosec (D)	AB	AM	AL						20°'38'57"''	20.649																							
41	Ananety I	Asc + Księtyc - W domu I (D)	AB		AL						20°'38'57"''	20.649																							
22	Sympati i niechey do małżeństwa	Asc + Księtyc - Skłosec (D/N)	AM								20°'38'57"''	20.649																							
21	Kiętycwa	Asc + Księtyc - Skłosec (D)	AB		AL						20°'38'57"''	20.649																							
162	Zycia	Asc + Saturn - Jowisz (D)	AB	AM							22°'02'40"''	22.044																							
161	Dzeczy	Asc + Saturn - Jowisz (D)	AB	AM							22°'02'40"''	22.044																							
88	Rozwodu I	Asc + Wenus - Dom 7 (D/N)			AL						28°'58'13"''	28.970																							
85	Populanozi I	Asc + Wenus - Platon (D/N)			AL						28°'58'13"''	28.970																							
177	Zbiłowego nika	Asc + Neptun - Jowisz (D/N)			AL						01°'04'28"''	31.076																							
29	Skępczłca, trafu, lou	Asc + Księtyc - Jowisz (D/N)			AL						13°'37'09"''	43.619																							
233	Totur	MC + Saturn - Kiętyc (D/N)			AL						14°'40'29"''	44.678																							
238	Skępczłca głowy	Dom 6 + Mars - Kiętyc (D/N)			AL						15°'33'48"''	45.563																							
98	Ortozb, wad i czauu występienia formuła	Asc + Mars - Merkury (D/N)	AB								22°'42'04"''	52.701																							
104	Rozumu	Asc + Mars - Merkury (D)			AM						22°'42'04"''	52.701																							
100	Administratorów	Asc + Mars - Merkury (D)			AM						22°'42'04"''	52.701																							
99	Rywalczaz	Asc + Mars - Merkury (D)			AM						22°'42'04"''	52.701																							
101	Zarządzania sprawami publicznymi	Asc + Mars - Merkury (D)			AM						22°'42'04"''	52.701																							
100	Administratorów	Asc + Mars - Merkury (D)	AB								22°'42'04"''	52.701																							

źródła: AB - Al-Biruni AM - Abu Ma'shar (Albunassar) AL - Anthony Louis E.H. - Emylu Hughes J.H. - James Holden (num. wg Abu 'Al-Akhyaf) MB - Anistatula Miller & Jared Brown RG - Robert Hurts Granite PZ - pozostałe źródła Copyright © 1989-2021 Zbiłgniew Araraki & Jan Chwiszczuk www.astrolog.mfo.pl D - formata dzienne N - formata nocna DIN - formata dzienne i nocna

Rys.133 Tabela punktów arabskich rozszerzonych posortowana wg położenia na ekliptyce.

Tabela punktów arabskich, ze względu na ich dużą ilość, dość wolno tworzy się przy zmianie rozmiaru z pełnego ekranu do rozmiaru standardowego.

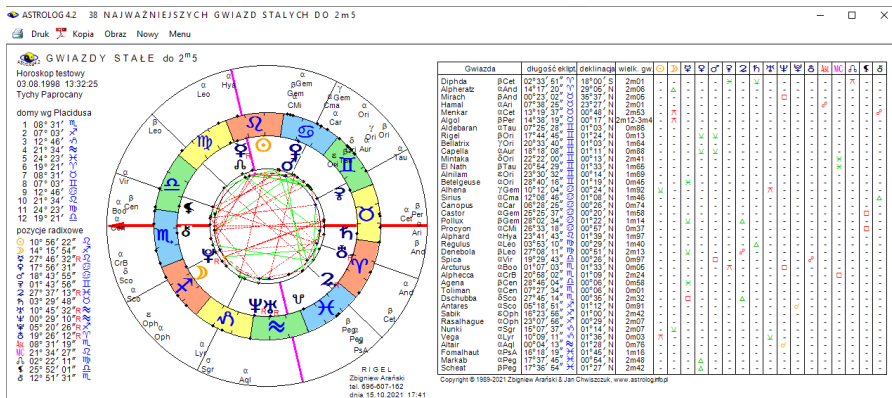
4.20.1.4. Urodzenie nocne

Ta podopcja pozwala na deklarację sposobu liczenia punktów arabskich, czy ma być uwzględniane urodzenie nocne między zachodem, a wschodem słońca czy też nie. Np. Punkt Szczęścia przy urodzeniu dziennym oblicza się jako pozycja Ascendentu + pozycja Słońca - pozycja Księżyca, natomiast przy urodzeniu nocnym jako pozycja Ascendentu - pozycja Słońca + pozycja Księżyca. Standardowo przyjęto uwzględnianie urodzenia nocnego. Sprawdzana jest godzina urodzenia i w przypadku urodzenia nocnego przyjmowany jest zadeklarowany sposób liczenia z uwzględnieniem urodzenia nocnego, bądź nie.

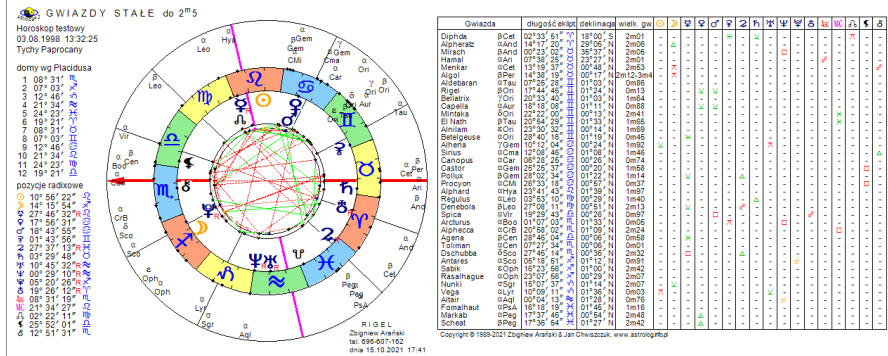
4.20.2. Gwiazdy stałe

Opcja ta zawiera analizę 38 gwiazd o wielkości gwiazdowej do 2m5, 133 ważniejszych gwiazd stałych, analizę tranzytów precesyjnych oraz współrzędne sferyczne gwiazd. Pozycje gwiazd obliczane są w zakresie lat 212 p.n.e. - 4500 n.e. Wszystkie podopcje gwiazd stałych można wydrukować, skopiować, zapisać ich obraz na dysk, wybrać nowe dane horoskopowe lub powrócić do głównego menu.

4.20.2.1. 38 najjaśniejszych gwiazd do 2m5



Rys.129 Tabela punktów arabskich rozszerzonych z trzema źródłami i 30' orbem



Rys.134. 38 najjaśniejszych gwiazd o wielkości gwiazdowej do 2m5 dla radixu

Pierwsza podopcja przedstawia **38 najjaśniejszych gwiazd o wielkości gwiazdowej do 2m5**, wykreślonych na zewnętrznym kole horoskopu radix (Rys.134). Z lewej strony podano położenie domów i planet radix. Poniżej w postaci tabelarycznej wyszczególniono nazwę gwiazdy, jej oznaczenie, długość ekliptyczną, deklinację i wielkość gwiazdową oraz aspekty główne, jakie gwiazdy stałe tworzą do radixowych planet, Ascendentu, MC, Wężła Księżycowego, Lilith i Chirona (przyjęto dopuszczalną odchyłkę 1° od dokładnego aspektu)..

4.20.2.2 133 ważniejszych gwiazd stałych

W drugiej podopcji **133 ważniejszych gwiazd** przedstawiono w formie tabelarycznej (Rys.135). Podano ich nazwy, długość ekliptyczną i deklinację z uwzględnieniem precesji, obliczonej na epokę daty radix oraz wielkość gwiazdową, a następnie aspekty główne, tworzone przez gwiazdy z planetami radix (przyjęto deklaraną odchyłkę od 1' do 3° od dokładnego aspektu). Dla gwiazd zmiennych podano granice zmian wielkości gwiazdowej. Wyszczególniono aspekty główne, jakie gwiazdy tworzą z planetami, Ascendentem, MC, Węzłem Księżycowym, Lilith i Chironem . W przypadku nie wykreślenia wszystkich obiektów radix, tabela jest modyfikowana i jeżeli np. Vertex i Punkt Szczęścia są zadeklarowane, jako wykreślane, one pojawiają się w miejsc obiektów niewykreślanych w główce tabeli. W opcji tej można zaznaczyć gwiazdy, które po wybraniu opcji **Horoskop**, zostaną umieszczone na horoskopie radix. Można wybierać aspekty główne, przez kliknięcie w odpowiednie pole wyboru, i wówczas

zaznaczane są wszystkie gwiazdy tworzące wybrany aspekt z zadeklarowanym orbem z planetami radix. Można też wybierać poszczególne gwiazdy, klikając w gwiazdę lub przypisany jej numer wiersza.

Orb w zakresie 1° do 3° można zmieniać suwakiem, przycisk „Przelicz” powoduje przeliczenie wszystkich aspektów gwiazd z nowym orbem.

ASTROLOG 4.2 133 NAJWAŻNIEJSZE GWIAZDY STAŁE

Druk Kopia Obraz Horoskop Interpretacje Nowy Menu

133 GWIAZD STAŁYCH RADIX orb 60' Przelicz wybrany aspekt gwiazd

Horoskop testowy 03.08.1998 13:32:25 Tychy Paprocany

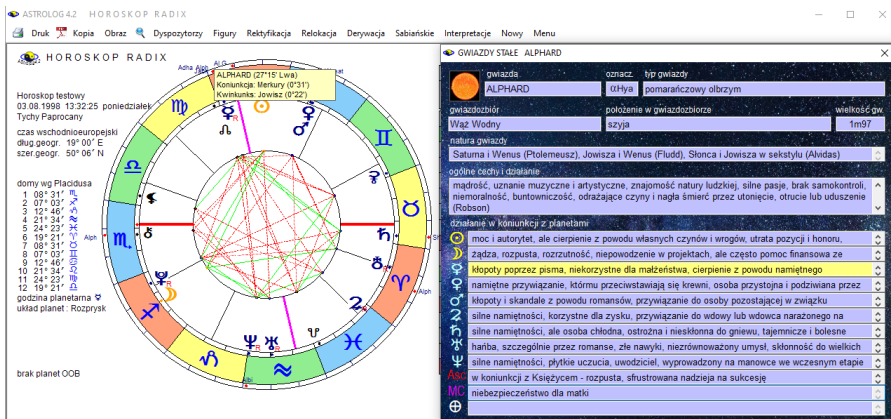
lp.	gwiazda	dług eklipt.	deklinacja	wielk. gw.	☉	☽	☿	♄	♃	♂	♁	♅	♆	♁	♁	♁	♁
1	Diphda	02°33'51" ♀	18°00' S	2m01				✕	∇								♁
2	Algenib	09°08'15" ♀	15°11' N	2m84													♁
3	Alderamin	12°45'49" ♀	62°35' N	2m45													♁
4	Alpheratz	14°17'20" ♀	29°05' N	2m06		Δ											
5	Baten Kaitos	21°55'48" ♀	10°20' S	3m72												Δ	
6	Al Pherg	26°47'44" ♀	15°20' N	3m62			Δ		∇								♁
7	Vertex	27°49'44" ♀	41°15' N	3m44			Δ		∇								
8	Mirach	00°23'02" ♀	35°37' N	2m05													
9	Mira	01°30'04" ♀	02°59' S	2m0-10m1					∇								Δ
10	Sheratan	03°56'55" ♀	20°48' N	2m65					♁								
11	Mothallah	06°50'23" ♀	29°34' N	3m42													
12	Hamal	07°38'25" ♀	23°27' N	2m01													
13	Schedar	07°45'45" ♀	56°32' N	2m23													♁
14	Almach	14°12'12" ♀	42°19' N	2m10			♁										
15	Menkar	14°17'53" ♀	04°05' N	2m53			♁										
16	Capulus	21°43'06" ♀	42°45' N	5m5													
17	Zaurak	23°50'38" ♀	13°31' S	2m94													
18	Algol	26°08'40" ♀	40°57' N	2m12-3m4													
19	Alcyone	29°58'08" ♀	24°06' N	2m87													♁
20	Prima Hyadum	05°46'52" II	15°37' N	3m65													♁
21	Aln	08°26'25" II	19°10' N	3m53													♁
22	Aldebaran	09°45'52" II	16°30' N	0m86													
23	Rigel	16°48'15" II	08°12' S	0m13													
24	Bellatrix	20°55'16" II	06°21' N	1m64													✕

Copyright © 1989-2021 Zbigniew Araniński & Jan Chwiszczuk; www.astrolog.info.pl

Rys.135. Przykładowa tabela 133 ważniejszych gwiazd stałych dla epoki radixu

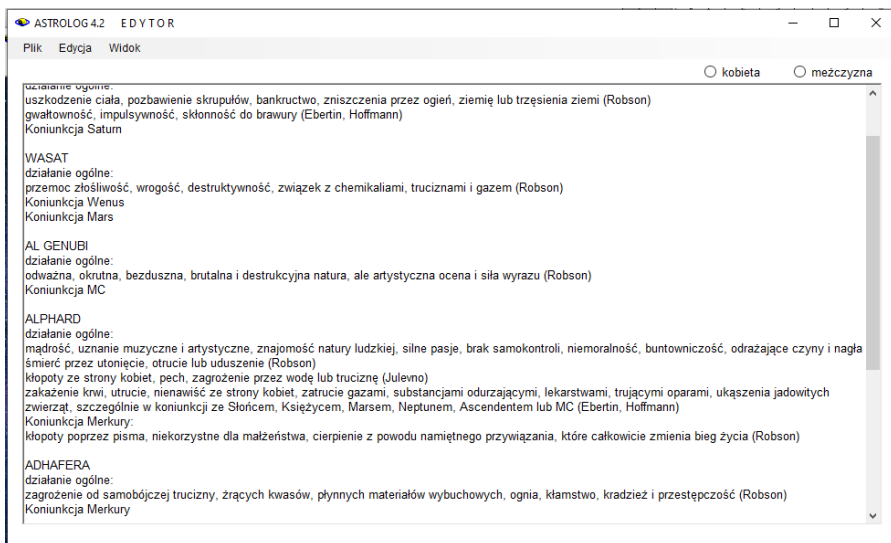
Gwiazdy można sortować alfabetycznie klikając w nagłówek tabeli „gwiazda”.

Kliknięcie w podopcję menu „Horoskop” powoduje wykreślenie horoskopu radix z zaznaczonymi gwiazdami. Najechnanie na punkt gwiazdy myszka powoduje podświetlenie żółtego pola informacyjnego o jej nazwie i tworzonych aspektach z planetami radix oraz formularza interpretacyjnego z opisem gwiazdy, jej naturą i ogólnym działaniem oraz działaniem w koniunkcji z planetami radix. Jeżeli gwiazda tworzy koniunkcję z planetą radixową, odnośny opis jej działania jest wyświetlony na żółtym tle. Gdy opis nie mieści się w odnośnym polu, można go przewijać strzałkami z prawej strony (Rys.136). Opcja ta może być także skalowana do pełnego ekranu.



Rys.136. Opis natury i działania gwiazdy w koniunkcji z planetami radix.

Wybierając podopcję „**Interpretacja**” opcji 133 ważniejszych gwiazd stałych, można wyświetlić opis natury i działania wszystkich gwiazd, tworzących koniunkcje z planetami radix (Rys.137). W opisie natury i działania gwiazd stałych podano w nawiasach autorów odnośnych opisów. Należy pamiętać, że niejednokrotnie są to bardzo stare opisy, nieprzystające czasem do obecnych czasów, ze względu na zmiany cywilizacyjne. I kulturowe.



Rys.137. Opis natury i działania gwiazd, tworzących koniunkcje z planetami radix

4.20.2.3. Tranzyty precesyjne gwiazd

Tranzyty precesyjne gwiazd podają w formie tabelarycznej chronologiczne daty aspektów, tworzonych przez przesuwające się w wyniku precesji gwiazdy z planetami natalnymi, w zakresie 100 lat od daty horoskopowej (Rys.138).

Wyszczególniono dokładną datę, tworzony aspekt główny oraz nazwę gwiazdy, tworzącej aspekt precesyjny. Uwzględniono ruchy własne gwiazd, nutację i aberrację światła, która powoduje widoczną retrogradację bliższych gwiazd na niebie, wynikającą z orbitalnego ruchu Ziemi.

ASTROLOG 4.2 TRANZYTY PRECESYJNE GWIAZD

Druk Kopia Obraz Nowy Menu

TRANZYTY PRECESYJNE GWIAZD w okresie 100 lat
Horoskop testowy 03.08.1998 13:32:25 Tychy Paproćany

lp	data	koniunkcja	półseksstyl	seksstyl	kwadratura	trygon	kwinkunks	opozycja	gwiazda
56	04.08.2023							δBoo R ♎	Priceps
57	08.12.2023							δBoo ♏ ♎	Priceps
58	29.10.2024						αHya π ♌		Alphard
59	16.12.2026							βVir ♏ ♌	Zavijava
60	18.04.2029			θCap × ♋					Dorsum
61	01.05.2033						γSgr π ♏		Alnasi
62	16.05.2033			σSgr × ♏					Nunki
63	12.10.2033						γSgr R ♏		Alnasi
64	17.10.2033			σSgr R ♏					Nunki
65	10.01.2034						γSgr π ♏		Alnasi
66	24.01.2034			σSgr × ♏					Nunki
67	25.05.2034					βCyg Δ ♏			Albireo
68	24.10.2034					βCyg R ♏			Albireo
69	10.11.2034					ηTau Δ ♏			Alcyone
70	27.01.2035					ηTau R ♏			Alcyone
71	14.03.2035					βCyg Δ ♏			Albireo
72	14.07.2035					ηTau Δ ♏			Alcyone
73	30.11.2035	αHya σ ♏							Alphard
74	22.02.2036		βVir ♏ ♏						Zavijava
75	22.04.2036						αAql π ♏		Altair
76	01.06.2036		βVir R ♏						Zavijava
77	25.10.2036		βVir ♏ ♏						Zavijava
78	21.01.2037			ηVir × ♏					Zaniah
79	27.08.2037			ηVir R ♏					Zaniah
80	29.09.2037			ηVir × ♏					Zaniah

Copyright © 1989-2021 Zbigniew Arafiski & Jan Chwiszczuk www.astrolog.info.pl

Rys.138.. Przykładowe tranzyty precesyjne gwiazd w okresie 100 lat

4.20.2.4. Współrzędne sferyczne gwiazd

Współrzędne sferyczne gwiazd (Rys.139) przedstawiają w formie tabelarycznej rektascensję, deklinację i długość ekliptyczną dla epoki 2000.0, ruch własny, aberrację, precesję i nutację w rektascensji i deklinacji

oraz obliczoną rektascensję, deklinację i długość ekliptyczną 133 ważniejszych gwiazd dla epoki daty w południe czasu GMT. Tabelę współrzędnych gwiazd można przewijać, kopiować i drukować.

ASTROLOG 42 WSPÓŁRZĘDNE SFERYCZNE GWIAZD

15.10.2021 12:00:00 GMT JDE 2459503.0

lp	gwiazda	oznac.	rektascensja epoka 2000	deklinacja epoka 2000	dlug. eklipt. epoka 2000	nach. własny rektascensja	nach. własny deklinacja	aberracja rektascensja	aberracja deklinacja	precesja rektascensja	precesja deklinacja	nutacja rektascensja	nutacja deklinacja	rektascensja epoka daty	deklinacja epoka daty	dlug. eklipt. epoka daty
1	Diphda	βCet	09h13m35.371s	17°59'11.70"S	02°35'03"Y	5s	1"	1s	0"	1m05s	709"	-1s	-0"	09h14m00s	17°52'02"S	02°54'35"Y
2	Aigomb	γPeg	09h13m14.151s	15°11'00.947N	09°09'20"Y	0s	0"	1s	0"	1m07s	716"	-1s	0"	09h14m00s	15°10'29"N	09°27'40"Y
3	Aideramin	αCap	21h19m14.72s	62°35'08.07N	12°46'22"Y	3s	1"	1s	19"	0m31s	533"	-1s	-8"	21h19m00s	62°40'57"N	13°05'48"Y
4	Alpharatz	αAnd	09h09m23.206s	29°05'25.55"N	14°18'28"Y	3s	0"	1s	10"	0m08s	716"	-1s	-6"	09h09m00s	29°12'48"N	14°37'22"Y
5	Daban Kaitos	ζCsc	01h51m02.846s	19°20'06.97S	21°57'02"Y	1s	0"	1s	0"	1m05s	628"	-1s	-3"	01h51m00s	19°13'38"S	22°15'38"Y
6	Al Phang	ηPsc	01h31m09.016s	15°20'44.97N	26°48'57"Y	1s	0"	1s	7"	1m16s	642"	-1s	-4"	01h31m00s	15°23'07"N	27°04'56"Y
7	Verbes	M31	09h12m44.336s	41°11'07.027N	27°50'54"Y	1s	0"	2s	0"	1m12s	709"	-1s	-0"	09h13m00s	41°23'29"N	28°03'32"Y
8	Miach	βAnd	01h02m43.924s	35°37'14.017N	09°24'16"O	4s	-2"	0s	0"	1m13s	658"	-1s	-5"	01h11m00s	35°44'11"N	09°43'23"O
9	Mira	αCet	02h19m03.792s	07m58.9527S	01°31'20"O	0s	-0"	1s	0"	1m06s	538"	-1s	-3"	02h19m00s	07°52'42"S	01°49'43"O
10	Sheratan	βAri	01h54m38.411s	20°48'28.917N	03°58'11"O	2s	-2"	1s	7"	1m12s	623"	-1s	-3"	01h55m00s	20°54'52"N	04°16'56"O
11	Mothallah	αTri	01h53m40.907s	29°54'43.78N	06°51'38"O	0s	-0"	1s	6"	1m15s	624"	-1s	-3"	01h54m00s	29°41'05"N	07°09'59"O
12	Hama	αAri	02h07m10.406s	23°27'44.97N	07°39'44"O	4s	-3"	1s	0"	1m14s	610"	-1s	-3"	02h09m00s	23°33'07"N	07°48'56"O
13	Schedar	αCas	09h10m30.611s	56°32'14.39N	07°46'57"O	1s	-1"	2s	4"	1m15s	710"	-2s	-0"	09h11m00s	56°39'29"N	08°03'32"O
14	Almach	γAnd	02h03m53.952s	42°19'47.027N	14°13'28"O	1s	-1"	2s	4"	1m12s	614"	-1s	-3"	02h05m00s	42°26'01"N	14°32'00"O
15	Mekark	αCet	03h07m16.77s	04°05'21.087N	14°19'13"O	0s	-2"	1s	7"	1m06s	505"	-1s	-1"	03h07m00s	04°10'59"N	14°37'36"O
16	Capulus	M34	02h12m05.000s	42°40'42.007N	21°44'26"O	0s	-0"	2s	2"	1m25s	631"	-1s	-2"	02h13m00s	42°51'17"N	22°02'40"O
17	Zaurak	βEri	03h56m01.767s	13°30'36.87S	23°52'05"O	1s	-2"	1s	10"	1m15s	341"	-1s	1"	03h56m00s	13°28'42"S	24°10'49"O
18	Age	βHer	01h02m10.135s	42m7'26.37N	26°10'02"O	0s	-0"	2s	1"	1m07s	457"	-1s	-1"	01h03m00s	41°59'17"N	26°28'20"O
19	Alcyone	ηTau	03h16m09.076s	24°04'04.89N	26°59'52"O	0s	-1"	1s	3"	1m16s	358"	-1s	0"	03h16m00s	24°10'49"N	26°57'56"O
20	Prima Hyadum	γTau	03h16m47.606s	15°37'39.52N	05°45'21"II	3s	-1"	1s	4"	1m14s	304"	-1s	1"	03h17m00s	15°46'48"N	06°07'32"II
21	Aln	αTau	03h16m36.896s	18°16'49.947N	08°27'54"II	2s	-1"	1s	2"	1m16s	248"	-1s	2"	03h16m00s	18°17'13"N	08°46'41"II
22	Alderamin	αTau	03h16m05.298s	16°30'53.89N	09°47'21"II	1s	-4"	1s	3"	1m15s	235"	-1s	2"	03h17m00s	16°33'07"N	10°05'54"II
23	Regel	βOri	05h14m32.272s	28°12'05.95S	16°49'47"II	0s	0"	1s	3"	1m12s	125"	-1s	3"	05h15m00s	28°02'05"S	17°08'02"II
24	Indarix	γOri	05h25m07.863s	28°37'59.957S	20°58'46"II	0s	0"	1s	0"	1m16s	105"	-1s	4"	05h26m00s	28°32'17"S	21°14'56"II

Rys.139. Przykładowe współrzędne sferyczne gwiazd w skali pełnego ekranu

4.20.3. Profekcje

ASTROLOG 42 HOROSKOP PROFEKCYJNY

Druk Kopia Obraz SolariuszProfekcyjny Nowy Menu

HOROSKOP PROFEKCYJNY

Rok 2021
Ukończonych lat 23

Horoskopy testowy
03.08.1998 13.32.25
Tytuł Płoczący

domy równie
1 00° 00' 00" IL
2 00° 00' 00" IL
3 00° 00' 00" IL
4 00° 00' 00" IL
5 00° 00' 00" IL
6 00° 00' 00" Y
7 00° 00' 00" IL
8 00° 00' 00" IL
9 00° 00' 00" IL
10 00° 00' 00" IL
11 00° 00' 00" IL
12 00° 00' 00" IL

godzina planetarna
Profekcyjny Dom 12
Znak Zodiaku ♋
Władca Roku 23 ♋
Almuten ♋

Termy egipskie

PODSTAWOWE GODNOŚCI PLANET NATALNYCH

pozycja planet	tem	ep	sol	tr	tr	tr	tr	tr	tr	tr	tr	tr	tr	tr	tr	tr	tr	tr	tr	tr
♁ 10° 58' 22" ♋	+	+	+	+	+	+	+	+	+	+	+	+	+	+	+	+	+	+	+	+
♂ 14° 15' 54" ♌	+	+	+	+	+	+	+	+	+	+	+	+	+	+	+	+	+	+	+	+
♂ 27° 46' 32" ♌	+	+	+	+	+	+	+	+	+	+	+	+	+	+	+	+	+	+	+	+
♂ 17° 56' 31" ♌	+	+	+	+	+	+	+	+	+	+	+	+	+	+	+	+	+	+	+	+
♂ 18° 43' 55" ♌	+	+	+	+	+	+	+	+	+	+	+	+	+	+	+	+	+	+	+	+
♂ 27° 37' 15" ♌	+	+	+	+	+	+	+	+	+	+	+	+	+	+	+	+	+	+	+	+
♂ 03° 28' 48" ♌	+	+	+	+	+	+	+	+	+	+	+	+	+	+	+	+	+	+	+	+
♂ 08° 31' 19" ♌	+	+	+	+	+	+	+	+	+	+	+	+	+	+	+	+	+	+	+	+
♂ 21° 34' 27" ♌	+	+	+	+	+	+	+	+	+	+	+	+	+	+	+	+	+	+	+	+
♂ 02° 22' 21" ♌	+	+	+	+	+	+	+	+	+	+	+	+	+	+	+	+	+	+	+	+
♂ 02° 22' 21" ♌	+	+	+	+	+	+	+	+	+	+	+	+	+	+	+	+	+	+	+	+
♂ 11° 50' 51" ♌	+	+	+	+	+	+	+	+	+	+	+	+	+	+	+	+	+	+	+	+

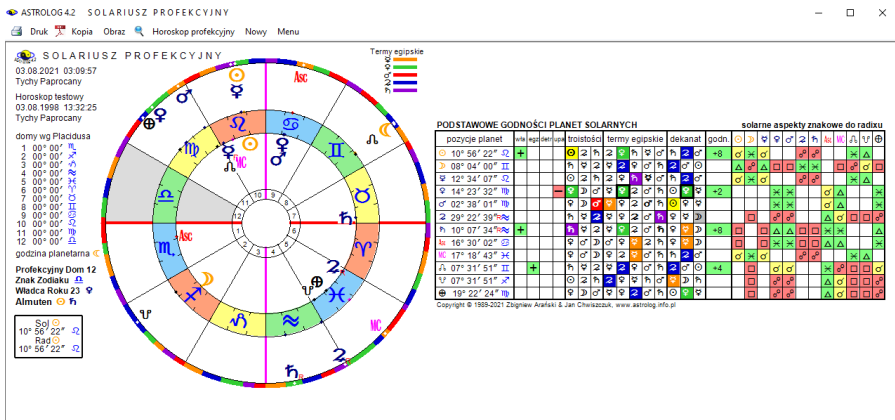
natalne aspekty znakowe

	♁	♂	♂	♂	♂	♂	♂	♂	♂	♂	♂	♂	♂	♂	♂	♂	♂	♂	♂	♂
♁		+	+	+	+	+	+	+	+	+	+	+	+	+	+	+	+	+	+	+
♂																				
♂																				
♂																				
♂																				
♂																				
♂																				
♂																				
♂																				
♂																				
♂																				
♂																				

Copyright © 1989-2021 Zbigniew Arakaj & Jan Chociszewski, www.astrolog.info.pl

Rys.140. Przykładowy horoskop profekcyjny

Na Rys.140 przedstawiono horoskop profekcyjny. Określono w nim profekcyjny dom i znak zodiaku, władcę roku, almuten, podstawowe godności planet natalnych oraz natalne aspekty znakowe.



Rys.141. Przykładowy solariusz profekcyjny

Pokazano pozycje planet, ich władztwo, egzaltacje, detryment i upadek, troistości, termy egipskie, dekanat i godności. Planeta w swojej godności, np. jak powyżej Księżyc w dekanacie, jest wytluszczona. Almuten jest planetą o najwyżej punktowanej godności.

Wybranie z menu solariusza profekcyjnego umożliwia wykreślenie solarnego horoskopu profekcyjnego. Podano w nim profekcyjny dom, znak zodiaku, władcę roku i almuten. W tabeli podane podstawowe godności planet solarnych oraz solarne aspekty znakowe (Rys.141).

Od 9.03.2023 dodano możliwość wykreślenia horoskopu profekcyjnego i solariusza profekcyjnego w kolejnych latach, korzystając z przycisku menu „Kontynuacja”, przy czym. między horoskopem i solariuszem profekcyjnym można przechodzić naprzemiennie.

4.20.4. Antiscia

Antiscia to lustrzane pozycje planet wg linii przesilenia: (0°Raka - 0°Koziorożca). W wewnętrznym kole pokazano planety natalne, w zewnętrznym lustrzane. W technice tej analizuje się jedynie koniunkcje i opozycje planet lustrzanych do natalnych. Wpisano je i podano ich odchyłkę od dokładnego aspektu z dokładnością do 1 stopnia. Linie opozycji wykreślono kolorem czerwonym. W tabeli podano władztwo, egzaltacje, detryment i upadek, termy i dekanat planet natalnych i lustrzanych (Rys142).



ANTISCIA
 Horoskop testowy
 03.08.1998 13:32:25
 Tychy Paprocany

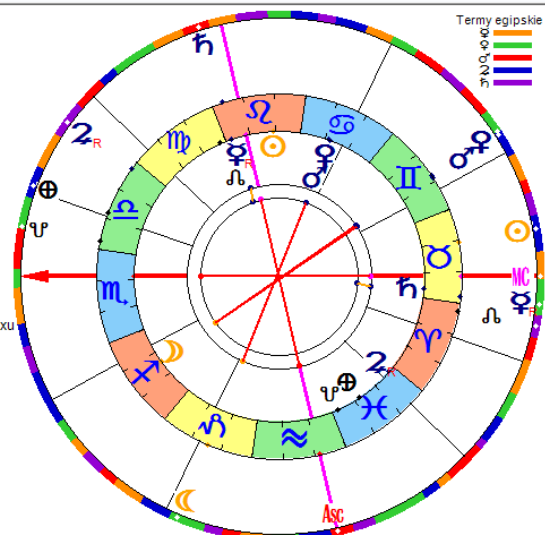
domy wg Placidusa

- 1 08° 31' ♃
- 2 07° 03' ♄
- 3 12° 46' ♀
- 4 21° 34' ♁
- 5 24° 23' ♅
- 6 19° 21' ♆
- 7 08° 31' ♇
- 8 07° 03' ♈
- 9 12° 46' ♉
- 10 21° 34' ♊
- 11 24° 23' ♋
- 12 19° 21' ♌

godzina planetarna ♀

koniunkcje i opozycje do radixu

- ♃ ♀ 2°
- ♄ ♀ 3°
- ♁ ♀ 2°
- ♁ ♀ 3°
- ♆ ♀ 1°
- ♇ ♀ 1°
- ♈ MC 0°
- ♌ Asc 0°



planety natalne	wła	ego	detr	upa	termy egipskie	dekanat	planety lustrzane	wła	ego	detr	upa	termy egipskie	dekanat
☉ 10° 56' 22" ♊	+				♂ ♁ ♀ ♃ ♄	♄	☉ 19° 03' 38" ♋					♀ ♁ ♂ ♄ ♃	♃
☽ 14° 15' 54" ♋					♂ ♁ ♀ ♃ ♄	♄	☽ 15° 44' 06" ♌		-			♀ ♁ ♂ ♄ ♃	♃
♀ 27° 46' 32" ♌					♂ ♁ ♀ ♃ ♄	♄	♀ 02° 13' 28" ♌					♀ ♁ ♂ ♄ ♃	♃
♁ 17° 56' 31" ♌					♂ ♁ ♀ ♃ ♄	♄	♁ 12° 03' 29" ♌					♀ ♁ ♂ ♄ ♃	♃
♃ 18° 43' 55" ♌			-		♂ ♁ ♀ ♃ ♄	♄	♃ 11° 16' 05" ♌					♀ ♁ ♂ ♄ ♃	♃
♂ 27° 37' 13" ♌	+				♂ ♁ ♀ ♃ ♄	♄	♂ 02° 22' 47" ♌					♀ ♁ ♂ ♄ ♃	♃
♆ 03° 29' 48" ♌					♂ ♁ ♀ ♃ ♄	♄	♆ 26° 30' 12" ♌		-			♀ ♁ ♂ ♄ ♃	♃
♀ 08° 31' 19" ♌					♂ ♁ ♀ ♃ ♄	♄	♀ 21° 28' 41" ♌					♀ ♁ ♂ ♄ ♃	♃
♌ 21° 34' 27" ♌					♂ ♁ ♀ ♃ ♄	♄	♌ 08° 25' 33" ♌					♀ ♁ ♂ ♄ ♃	♃
♈ 02° 22' 21" ♌					♂ ♁ ♀ ♃ ♄	♄	♈ 27° 37' 39" ♌					♀ ♁ ♂ ♄ ♃	♃
♁ 02° 22' 21" ♌					♂ ♁ ♀ ♃ ♄	♄	♁ 27° 37' 39" ♌					♀ ♁ ♂ ♄ ♃	♃
♄ 11° 50' 51" ♌					♂ ♁ ♀ ♃ ♄	♄	♄ 18° 09' 09" ♌					♀ ♁ ♂ ♄ ♃	♃

Copyright © 1989-2021 Zbigniew Arafski & Jan Chwiszczuk, www.astrolog.info.pl

Rys.142. Przykładowy horoskop antiscii.

4.20.5. Firdaria

Firdaria to średniowieczna technika oparta na cyklicznych okresach planetarnych. Kolejne planety władają kolejnymi okresami i podokresami życia. Okresy te różnią się dla urodzenia dziennego i nocnego. W urodzeniu dziennym planety władają poszczególnymi okresami życia w kolejności: Słońce, Wenus, Merkury, Księżyc, Saturn, Jowisz, Mars, a urodzeni nocnym w kolejności: Księżyc, Saturn, Jowisz, Mars, Słońce, Wenus, Merkury. Tabelę firdarii przedstawiono na Rys.143.

FIRDARIA		Horoskop testowy ur. 03.09.1987		urodzenie dzienne	
ip	okres czasu	władca okresu	władca podokresu	prognozowane stany w okresach i podokresach	
	okres od 0 do 10 lat	Słońce		Kreatywność, jasność, pragnienie osiągnięcia sukcesu, bycia zauważonym, pytanie o sens i cel życia	
1	03.09.1987 - 05.02.1989	Słońce	Słońce	Satysfakcjonujące dzieciństwo, kochający rodzice, duży wpływ ojca zależny od pozycji Słońca w horoskopie natalnym	
2	05.02.1989 - 12.07.1990	Słońce	Wenus	Radość rodziców i krewnych, tworzenie pierwszych więzi, nauka współdziałania z innymi, odczuwanie przyjemności życia	
3	12.07.1990 - 16.12.1991	Słońce	Mercury	Komunikacja, poznawanie świata, pierwsze decyzje, kształtowanie swojego sposobu nauki, zawieranie pierwszych przyjaźni	
4	16.12.1991 - 21.05.1993	Słońce	Księżyc	Rozpoczęcie nauki, odkrywanie swojej własnej niezależności i potrzeb pod przewodnictwem rodziców, opiekunów i nauczycieli	
5	21.05.1993 - 25.10.1994	Słońce	Saturn	Przystosowanie się do szkolnego życia, nauka stawiania granic i wyrażania własnych potrzeb, bardzo ważne wsparcie ojca	
6	25.10.1994 - 30.03.1996	Słońce	Jowisz	Szczęśliwy okres, cieszenie się życiem, szkolnymi doświadczeniami i przyjaźniami, hobby, kontakt z dziadkami i rodziną	
7	30.03.1996 - 03.09.1997	Słońce	Mars	Niewielki trudny okres samopoznawania, radość z zajęć ze zwierzętami, pod koniec możliwa nagle zmiana rodzinnej fortuny	
	okres od 10 do 18 lat	Wenus		Poszukiwanie harmonii i piękna, chęć i ważność nawiązywanie relacji z bliskimi, szukanie przyjemności	
8	03.09.1997 - 25.10.1998	Wenus	Wenus	Szczęśliwy okres, poprawa sytuacji materialnej rodziny, własne kieszonkowe, niezależne finanse, przyjemności i rozrywka	
9	25.10.1998 - 16.12.1999	Wenus	Mercury	Trudny okres, pogoń za rozrywką, przyjemnymi zajęciami i przyjaźniami, nowe hobby, a być może klub, możliwa zmiana szkoły	
10	16.12.1999 - 06.02.2001	Wenus	Księżyc	Świadomość płci przeciwnej, chęć czerpania radości z życia, poznawanie cykli swego ciała, zainteresowanie sztuką i modą	
11	06.02.2001 - 30.03.2002	Wenus	Saturn	Potrzeba silnych relacji z przyjaciółmi i krewnymi, tworzenie głębokich więzi, wiara w siebie, możliwa zmiana szkoły/domu	
12	30.03.2002 - 22.05.2003	Wenus	Jowisz	Kontakty społeczne, życie towarzyskie, poszerzanie zainteresowań, nowe zajęcia, kursy, podróże, cele, większa samocena	
13	22.05.2003 - 12.07.2004	Wenus	Mars	Czas na znalezienie własnej drogi, większej niezależności a także wyzbycia się agresji, okres większej wagi rad kobiecych	
14	12.07.2004 - 03.09.2005	Wenus	Słońce	Okres zbirania owoców poprzednich decyzji, nauki partnerskiego, odpowiedzialnego funkcjonowania w związku, wybór pracy	
	okres od 18 do 31 lat	Mercury		Pragnienie zdobywania wiedzy, nawiązywanie kontaktów z innymi ludźmi, zdobywanie doświadczeń życiowych	
15	03.09.2005 - 13.07.2007	Mercury	Mercury	Dobry czas na zmiany w codziennym życiu i zawodzie, przeprowadzkę lub naukę nowych umiejętności, na podejmowanie decyzji	
16	13.07.2007 - 21.05.2009	Mercury	Księżyc	Potrzeba otwarcia się na zmiany, możliwość poznania partnera, nauka komunikacji i podejmowania wzajemnych decyzji w związku	
17	21.05.2009 - 30.03.2011	Mercury	Saturn	Czas korzystania z dokonanych wyborów, dokonywanie nowych dotyczących pracy i kariery, korzystnych w długiej perspektywie	
18	30.03.2011 - 06.02.2013	Mercury	Jowisz	Poszerzanie horyzontów, studiowanie, planowanie podróży, radosne wydarzenia, przyjmowanie pomocy, dotrzymanie zobowiązań	
19	06.02.2013 - 16.12.2014	Mercury	Mars	Niepokój, niepewność wyboru ścieżki życiowej, czas na niezależność, założenie rodziny, biznesu, na posłuchanie rad starszych	
20	16.12.2014 - 24.10.2016	Mercury	Słońce	Radosny czas większych możliwości i kreatywnych pomysłów, wzrost pozycji społecznej i satysfakcji osobistej	
21	24.10.2016 - 03.09.2018	Mercury	Wenus	Wielka waga nawiązanych kontaktów z kobietami, podejmowanie ważnych decyzji dotyczących życia uczuciowego i małżeństwa	
	okres od 31 do 40 lat	Księżyc		Chęć założenia rodziny lub jej powiększenia, znalezienia własnego domu, troska o zdrowie	
22	03.09.2018 - 16.12.2019	Księżyc	Księżyc	Zmiana rytmu życia, doświadczanie radości i smutków, założenie rodziny, przeprowadzka do nowego miejsca, remont domu	
23	16.12.2019 - 31.03.2021	Księżyc	Księżyc	Zmiana rytmu życia, doświadczanie radości i smutków, założenie rodziny, przeprowadzka do nowego miejsca, remont domu	

Copyright © 1989-2021 Zbigniew Arasinski & Jan Chwiczczuk, www.astrolog.info.pl

Rys.143. Przykładowa tabela firdarii dla urodzenia dziennego.

4.21. Efemerydy

W skład tej opcji wchodzi następujące podopcje:

- **Efemerydy planetarne**
 - **Tabelaryczne**
 - Planet
 - Planetoid i Czarne Księżyca
 - Graficzne
 - Dynamiczne
- **Aspekty efemerydalne**
 - Tabelaryczne
 - Graficzne
 - Dynamiczne
- **Współrzędne sferyczne planet**
- **Kalendarz efemerydalny**
- **Cykle deklinacyjne**
- **Szukanie aspektu**
- **Szukanie ingressu**

- Tabele I linie aspektów efemerydalnych
- Zaćmienia
 - Słońca
 - Księżycy
- Fazy Księżyca
- Jałowy Bieg Księżyca
- Doby, domy i pasma księżycowe
 - Doby księżycowe
 - Progresywne domy księżycowe
 - Pasma posadowienia Księżyca
- Godziny planetarne
- Wschody i zachody planet
- Czasy Agnihotry
- Tattwy

4.21.1. Efemerydy planetarne

Po wybraniu podopcji **Efemerydy planetarne** należy wybrać efemerydy tabelaryczne, graficzne, bądź dynamiczne.

4.21.1.1. Efemerydy tabelaryczne

Efemerydy tabelaryczne można sporządzić dla planet wraz z planetoidami i Lilith. Niezależnie od ustawień w menu pozycje Ceres, Eris, Chirona i Czarnego Księżyca w efemerydach planetoid są zawsze wyświetlane obok pozycji innych planetoid.

Efemerydy obliczane są, wyświetlane i drukowane na zadeklarowany miesiąc i rok. Obok liczby dnia określany jest dzień tygodnia i czas gwiazdowy o północy w Greenwich. Pozycje planet obliczane są w czasie GMT (rzeczywistym) lub TDT (efemerydalnym), zależnie od ustawień w menu. Długości ekliptyczne i deklinacje podawane są w zaokrągleniu do 1 minuty kątowej. Znak zodiaku, w którym aktualnie znajduje się planeta, podawany jest w pierwszej linii lub przy pozycji planety, gdy przechodzi ona do innego znaku i oznaczony jest ciemniejszym kolorem niebieskim. **R** oznacza retrogradację, przy czym oznaczona jest ona w drugiej linii, gdy planeta retrograduje od początku miesiąca, bądź w linii dnia, w którym planeta zaczęła poruszać się ruchem wstecznym i oznaczona jest kolorem czerwonym. Analogicznie stosowany jest symbol **D**, oznaczający zmianę ruchu wstecznego na prosty. Jest on w kolorze zielonym.

EFEMERYDY październik 2021		Greenwich, czas 00:00 UT																	
data	czas gwiazd h m s	☉	☽	♃	♄	♅	♁	♂	♆	♄♃	♃♂	♂♁	♁♂	♁♃	♃♁	♁♅	♅♁	♁♆	♆♁
1 Pt	00 39 47	08:02	29:32	24:37	22:51	10:24	22:49	06:58	14:06	21:40	24:19	04:12	08:17	11:56	24:24	10:46	13:34	16:31	05:18
2 S	00 43 44	09:01	12:51	24:06	23:58	11:03	22:46	06:57	14:04	21:49	24:19	04:21	08:24	11:59	24:23	10:44	13:21	16:46	05:49
3 N	00 47 40	10:00	25:13	23:27	25:04	11:42	22:43	06:56	14:03	21:17	24:19	04:18	08:31	12:01	24:22	10:41	13:08	17:02	06:20
4 P	00 51 37	10:59	08:40	22:40	26:11	12:22	22:40	06:55	14:01	21:16	24:19	04:15	08:30	12:03	24:22	10:38	12:55	17:17	06:51
5 W	00 55 33	11:58	22:32	21:47	27:17	13:01	22:37	06:55	13:59	21:14	24:19	04:12	08:44	12:05	24:21	10:35	12:43	17:32	07:23
6 S	00 59 30	12:58	04:45	20:47	28:23	13:40	22:35	06:54	13:57	21:12	24:19	04:08	08:51	12:07	24:21	10:33	12:31	17:48	07:54
7 C	01 03 26	13:57	21:14	19:43	29:29	14:20	22:32	06:54	13:55	21:11	24:19	04:05	08:57	12:08	24:20	10:30	12:19	18:04	08:25
8 Pt	01 07 23	14:56	09:54	18:34	00:35	14:59	22:30	06:53	13:53	21:09	24:19	04:02	09:04	12:08	24:20	10:27	12:07	18:20	08:57
9 S	01 11 20	15:55	20:36	17:24	01:40	15:49	22:28	06:53	13:50	21:08	24:19	03:59	09:11	12:08	24:19	10:25	11:56	18:36	09:28
10 N	01 15 16	16:54	05:14	16:13	02:46	16:18	22:27	06:53	13:48	21:07	24:19	03:56	09:17	12:08	24:18	10:22	11:45	18:52	09:59
11 P	01 19 13	17:54	19:43	15:04	03:51	16:58	22:25	06:53	13:46	21:05	24:19	03:53	09:24	12:08	24:18	10:19	11:34	19:09	10:31
12 W	01 23 09	18:53	04:00	13:58	04:56	17:37	22:24	06:53	13:44	21:04	24:20	03:49	09:31	12:07	24:17	10:17	11:24	19:26	11:02
13 S	01 27 06	19:53	18:02	12:58	06:01	18:17	22:22	06:53	13:42	21:02	24:20	03:46	09:37	12:05	24:17	10:14	11:14	19:42	11:34
14 C	01 31 02	20:52	01:50	12:05	07:05	18:57	22:22	06:53	13:40	21:01	24:20	03:43	09:44	12:04	24:16	10:11	11:04	19:59	12:05
15 Pt	01 34 59	21:51	15:23	11:21	08:10	19:36	22:21	06:54	13:37	21:00	24:20	03:40	09:51	12:01	24:15	10:09	10:55	20:16	12:37
16 S	01 38 55	22:51	28:42	10:46	09:14	20:16	22:20	06:54	13:35	20:58	24:20	03:37	09:57	11:59	24:15	10:06	10:46	20:33	13:09
17 N	01 42 52	23:50	11:48	10:23	10:18	20:56	22:20	06:54	13:33	20:57	24:21	03:34	10:04	11:56	24:14	10:03	10:38	20:51	13:40
18 P	01 46 49	24:50	24:40	10:10	11:21	21:36	22:20	06:55	13:31	20:56	24:21	03:30	10:11	11:53	24:14	10:01	10:30	21:06	14:12
19 W	01 50 45	25:49	07:19	10:08	12:25	22:16	22:20	06:56	13:29	20:54	24:21	03:27	10:18	11:49	24:13	09:58	10:22	21:26	14:44
20 S	01 54 42	26:49	19:47	10:18	13:28	22:55	22:20	06:57	13:26	20:53	24:22	03:24	10:24	11:45	24:12	09:56	10:14	21:43	15:15
21 C	01 58 38	27:49	02:02	10:38	14:31	23:35	22:21	06:58	13:24	20:52	24:22	03:21	10:31	11:41	24:12	09:53	10:07	22:19	16:47
22 Pt	02 02 35	28:48	14:08	11:08	15:33	24:15	22:21	06:59	13:21	20:50	24:23	03:18	10:38	11:41	24:11	09:53	10:00	22:19	16:47
23 S	02 06 31	29:48	26:04	11:47	16:36	24:55	22:22	07:00	13:19	20:49	24:23	03:14	10:44	11:30	24:11	09:48	09:54	22:37	16:51
24 N	02 10 28	00:49	07:11	12:35	17:38	25:35	22:23	07:01	13:16	20:48	24:24	03:11	10:51	11:25	24:10	09:46	09:48	22:55	17:23
25 P	02 14 24	01:47	19:41	13:30	18:39	26:15	22:24	07:02	13:14	20:47	24:24	03:08	10:58	11:19	24:09	09:43	09:42	23:14	17:54
26 S	02 18 21	02:47	01:29	14:32	19:41	28:55	22:26	07:04	13:12	20:46	24:25	03:05	11:04	11:12	24:09	09:41	09:37	23:32	18:26
27 N	02 22 18	03:47	13:21	15:40	20:42	27:35	22:27	07:05	13:09	20:45	24:25	03:02	11:11	11:05	24:08	09:38	09:32	23:51	18:58
28 P	02 26 14	04:47	25:22	16:53	21:43	28:16	22:29	07:07	13:07	20:44	24:26	02:59	11:18	10:58	24:08	09:36	09:28	24:09	19:30
29 Pt	02 30 11	05:47	07:38	18:10	22:43	28:56	22:31	07:09	13:04	20:43	24:27	02:55	11:24	10:51	24:07	09:33	09:24	24:26	20:02
30 S	02 34 07	06:47	20:13	19:32	23:43	29:36	22:34	07:11	13:02	20:42	24:27	02:52	11:31	10:43	24:06	09:31	09:20	24:47	20:34
31 N	02 38 04	07:47	03:12	20:56	24:42	00:16	22:36	07:13	12:59	20:41	24:28	02:49	11:38	10:35	24:06	09:29	09:17	25:06	21:06
1 Pt	00 39 47	3:11S	14:24N	12:56S	20:36S	3:28S	15:01S	19:19S	15:40N	4:31S	22:53S	21:01N	18:02N	11:6S	6:28N	4:37S	11:01S	9:14S	
10 N	01 15 16	8:39S	21:25S	8:02S	23:25S	5:49S	15:08S	19:21S	15:35S	4:36S	22:53S	20:56S	16:09S	11:8S	6:17S	8:28S	11:42S	10:55S	
19 W	01 50 45	9:59S	0:59S	3:04S	25:30S	8:08S	15:09S	19:20S	15:29S	4:41S	22:53S	20:51S	16:16S	11:20S	6:07S	8:05S	12:18S	12:32S	
28 C	02 26 14	13:07S	25:12N	4:41N	26:47S	10:24S	15:05S	19:17S	15:22S	4:45S	22:52S	20:45S	16:22S	11:21S	5:57S	9:27S	12:50S	14:03S	

Rys.144. Przykładowe miesięczne efemerydy tabelaryczne planet

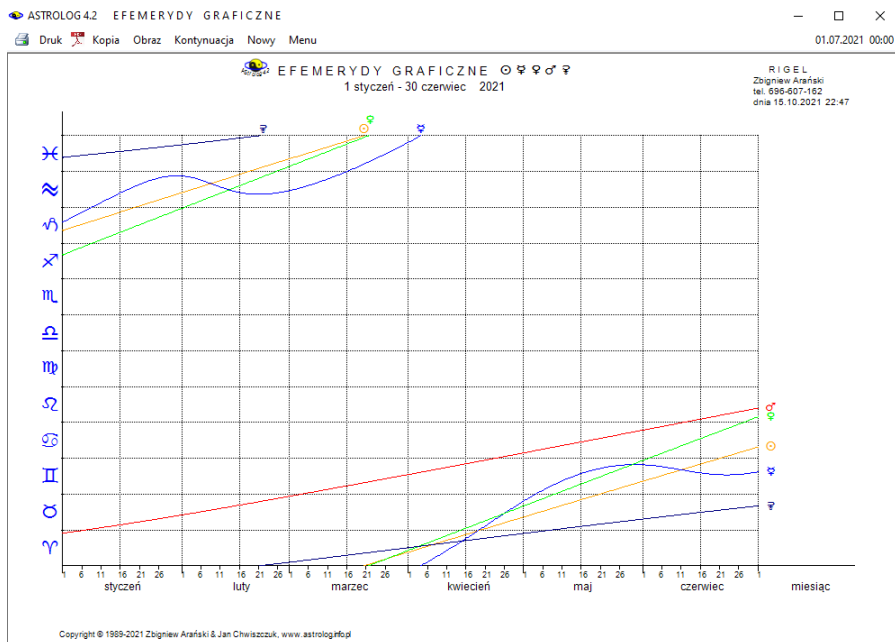
Deklinacja dodatnia oznaczona jest przez "N", a ujemna przez "S". Oznaczenia te podane są w pierwszym wierszu, a także każdorazowo przy zmianie znaku deklinacji na przeciwny. Dla miesięcy 31-dniowych deklinacja podawana jest dla dnia 1, 10, 19 i 28-ego. Dla miesięcy krótszych - 1, 8, 15, 22 i 29-ego (w lutym w latach nieprzestępnych dla 28-ego). Efemerydy obejmują lata 10000 p.n.e. do 10000 n.e. (dla Plutona, Ceres, Eris i planetoid 1 p.n.e. – 2500 n.e.).

Na Rys.144 przedstawiono przykładowe tabelaryczne efemerydy planet. Podopieczni „Następny” i „Poprzedni” pozwalają na sporządzenie efemerydy na następny bądź poprzedni miesiąc, „Nowy” – wybranie innego miesiąca i roku, poza tym efemerydy tabelaryczne można wydrukować, skopiować, zapisać ich obraz na dysk lub powrócić do głównego menu.

4.21.1.2. Efemerydy graficzne

Efemerydy graficzne pozwalają graficznie ukazać ruch planet na tle znaków zodiaku, umieszczonych na osi pionowej, oś pozioma jest osią czasu. Podobnie, jak dla graficznych tranzytów, z formularza okresowego wybiera się określoną planetę lub grupę planet, podając odpowiedni zakres

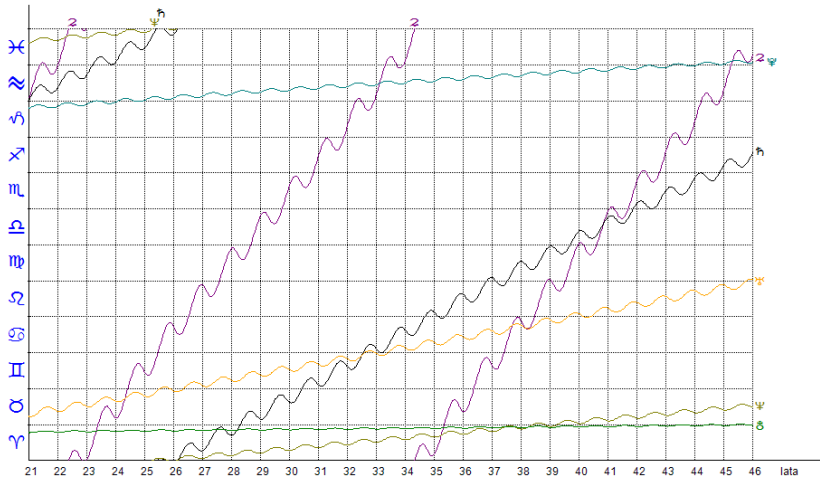
czasowy.



Rys.145. Przykładowe półroczne efemerydy graficzne planet lekkich

W celu ułatwienia wyboru grupy planet, umożliwiono wybór z przycisków planet lekkich, ciężkich oraz wszystkich, zadeklarowanych w ustawieniach menu. W przypadku Księżyca zakresem analizy jest wybrany miesiąc, dla Słońca, Merkurego i Wenus analizowany jest wybrany miesiąc lub rok, dla Marsa i Ceres okres roczny lub 12 – letni, a dla pozostałych planet 12 - letni, 25 - letni lub 100 - letni. Zaznaczając pole wyboru „1 / 2” można wybrać zakres półmiesięczny i półroczny. Analiza rozpoczyna się od podania miesiąca i roku początkowego i może być kontynuowana po kliknięciu w podopcję menu „**Kontynuacja**”. Dla Merkurego, Wenus, Marsa, Jowisza, Saturna, Urana, Neptuna i Plutona można wykreślić również heliocentryczne pozycje planet. Efemerydy graficzne można wydrukować, skopiować, zapisać ich obraz na dysk lub powrócić do głównego menu. Podopcja „**Nowy**” umożliwia powrót do formularza okresowego i wybór innej grupy planet lub innego zakresu czasowego.

Na Rys.145 przedstawiono przykładowe efemerydy graficzne planet lekkich w okresie półrocznym, a na Rys.146 przykładowe efemerydy planet ciężkich w okresie 25-letnim.



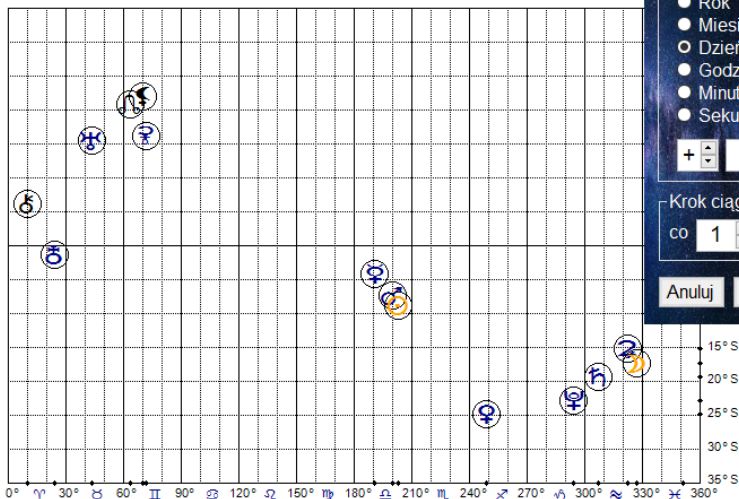
Copyright © 1989-2021 Zbigniew Arafski & Jan Chwiłczuk, www.astrolograf.pl

Rys.146. Przykładowe 25-letnie efemerydy graficzne planet ciężkich

4.21.1.3. Efemerydy dynamiczne

Efemerydy dynamiczne (Rys.147) pozwalają obserwować dynamicznie ruch planet, Węzła Księżycowego, Czarnego Księżyca i Chirona zgodnie z przyjętym krokiem czasowym. Symbole planet otoczone są okręgami, wyznaczającymi ich położenie. Na osi pionowej zaznaczono deklinację w stopniach, na północ i południe w zakresie 35° od równika. Na osi poziomej zaznaczono zodiak w pełnym zakresie od 0 – 360°. Dobierając krok, obserwować można przemieszczanie się planet i zmianę ich położen zarówno w zakresie ich długości ekliptycznych, jak i deklinacji, choć wielkości te stanowią współrzędne dwóch różnych układów sferycznych.

EFEMERYDY DYNAMICZNE
15.10.2021 22:52:33 CWE Tychy Paprocany



☉	22° 43' 05" ♌	08° 50' 11" ♌	☽	4° 16' 00" ♋	☿	2° 32' 00" ♋	♂	0° 23' 00" ♋	♃	1° 45' 00" ♋	♁	1° 37' 00" ♋	♄	1° 32' 00" ♋		
☽	26° 53' 55" ♌	17° 20' 56" ♌	☿	4° 16' 00" ♋	♂	6° 48' 00" ♋	♃	4° 39' 00" ♋	♁	2° 44' 00" ♋	♄	2° 44' 00" ♋	♁	0° 54' 00" ♋	♄	0° 44' 00" ♋
☿	10° 50' 08" ♌	04° 07' 57" ♌	♂	1° 45' 00" ♋	♃	1° 09' 00" ♋	♁	3° 56' 00" ♋	♃	2° 45' 00" ♋	♁	0° 51' 00" ♋	♄	1° 01' 00" ♋	♁	0° 47' 00" ♋
☿	09° 05' 32" ♌	24° 51' 48" ♌	♂	1° 45' 00" ♋	♃	2° 54' 00" ♋	♁	2° 12' 00" ♋	♃	0° 51' 00" ♋	♁	0° 51' 00" ♋	♄	4° 09' 00" ♋	♄	4° 04' 00" ♋
♃	20° 10' 59" ♌	07° 20' 22" ♌	♂	2° 32' 00" ♋	♁	6° 48' 00" ♋	♂	2° 09' 00" ♋	♃	0° 47' 00" ♋	♁	4° 09' 00" ♋	♄	3° 03' 00" ♋	♄	3° 03' 00" ♋
♃	11° 59' 20" ♌	16° 13' 19" ♌	♂	1° 09' 00" ♋	♃	2° 54' 00" ♋	♁	5° 05' 00" ♋	♃	2° 03' 00" ♋	♄	1° 53' 00" ♋	♄	1° 53' 00" ♋	♄	3° 17' 00" ♋
♃	22° 20' 19" ♌	15° 09' 15" ♌	♂	0° 23' 00" ♋	♁	4° 39' 00" ♋	♂	2° 09' 00" ♋	♃	1° 22' 00" ♋	♁	1° 55' 00" ♋	♄	3° 03' 00" ♋	♄	3° 17' 00" ♋
♃	06° 53' 53" ♌	19° 20' 22" ♌	♂	3° 56' 00" ♋	♃	2° 12' 00" ♋	♁	5° 05' 00" ♋	♃	3° 17' 00" ♋	♁	3° 17' 00" ♋	♄	3° 17' 00" ♋	♄	3° 17' 00" ♋
♃	13° 35' 26" ♌	15° 30' 44" ♌	♂	2° 45' 00" ♋	♃	2° 45' 00" ♋	♁	0° 47' 00" ♋	♃	1° 22' 00" ♋	♁	3° 22' 00" ♋	♄	0° 05' 00" ♋	♄	0° 05' 00" ♋
♃	20° 58' 21" ♌	04° 39' 10" ♌	♂	1° 45' 00" ♋	♃	1° 37' 00" ♋	♁	4° 09' 00" ♋	♃	3° 22' 00" ♋	♁	0° 05' 00" ♋	♄	0° 05' 00" ♋	♄	0° 05' 00" ♋
♃	24° 20' 21" ♌	22° 52' 59" ♌	♂	1° 37' 00" ♋	♁	1° 37' 00" ♋	♃	2° 44' 00" ♋	♁	4° 04' 00" ♋	♃	1° 55' 00" ♋	♄	0° 05' 00" ♋	♄	0° 05' 00" ♋
♃	24° 14' 52" ♌	01° 19' 01" ♌	♂	1° 32' 00" ♋	♃	2° 44' 00" ♋	♁	4° 04' 00" ♋	♃	1° 55' 00" ♋	♄	0° 05' 00" ♋	♄	0° 05' 00" ♋	♄	0° 05' 00" ♋
♃	03° 37' 08" ♌	20° 52' 30" ♌	♂	3° 17' 00" ♋	♃	3° 17' 00" ♋	♁	3° 17' 00" ♋	♃	3° 17' 00" ♋	♁	3° 17' 00" ♋	♄	3° 17' 00" ♋	♄	3° 17' 00" ♋
♃	09° 56' 36" ♌	21° 56' 23" ♌	♂	0° 54' 00" ♋	♃	0° 51' 00" ♋	♁	2° 03' 00" ♋	♃	3° 03' 00" ♋	♄	0° 10' 00" ♋	♄	0° 10' 00" ♋	♄	0° 10' 00" ♋
♃	10° 06' 21" ♌	06° 10' 43" ♌	♂	0° 44' 00" ♋	♃	1° 01' 00" ♋	♁	1° 53' 00" ♋	♃	3° 12' 00" ♋	♄	0° 10' 00" ♋	♄	0° 10' 00" ♋	♄	0° 10' 00" ♋

Copyright © 1989-2021 Zbigniew Arafski & Jan Chwiszczuk, www.astrologinfo.pl

Rys.147. Przykładowe efemerydy dynamiczne z formularzem wyboru kroku czasu

Doskonale widać retrogradację planet oraz tworzenie aspektów aplikacyjnych i separacyjnych na tle znaków zodiaku. Pod siatką współrzędnych podano położenie planet w znakach zodiaku, a także ich deklinację oraz tworzone przez kolejne planety aspekty. Odchyłkę aspektu od aspektu dokładnego podano w stopniach i minutach łuku. Wartość odchyłki poniżej pół stopnia przedstawiono kolorem niebieskim, tzn. przykładowo trygon w kolorze zielonym, opozycję w kolorze czerwonym, a koniunkcję w kolorze żółtym. Wartości powyżej pół stopnia, na tle granatowym, przedstawiono w kolorze białym, a gdy wybrane tło jest popielate lub białe - w czarnym. Przyjęty krok można modyfikować klikając opcję menu „Zmiana kroku” i zmieniając jego wartość w formularzyku, pojawiającym się w prawym górnym rogu, posługując się przyciskami strzałkowymi. Można również zmienić znak kroku na przeciwny. Przycisk

„Krok ciągły” umożliwia automatyczne wykonanie kolejnych kroków w odstępach czasu od 1 do 10 sek. Po kliknięciu w podopcje „Zatrzymaj” bieg planet zostaje zatrzymany. Podopcja „Nowy” umożliwia powrót do formularza wprowadzania czasu i miejscowości, a „Menu” do głównego menu programu.

4.21.2. Aspekty efemerydalne

Po wybraniu podopcji **Aspekty efemerydalne** można wybrać aspekty efemerydalne tabelaryczne, graficzne, bądź dynamiczne.

4.21.2.1. Aspekty efemerydalne tabelaryczne

Po wyborze tej podopcji analizowane zostają aspekty tworzone przez poruszające się planety między sobą. Wybrać można pojedynczą planetę lub dowolną grupę planet. Możliwe jest wybranie prezentacji wierszowej przybliżonej bądź dokładnej.

Przy prezentacji wierszowej przybliżonej (Rys.148) można dokonać obliczeń aspektów efemerydalnych w okresie kalendarzowym miesięcznym lub rocznym (za wyjątkiem wybranego Księżyca), określonym - od początkowego do końcowego miesiąca i roku dla przedziałów miesięcznych lub od początkowego do końcowego roku dla przedziałów rocznych oraz okresu 10-letniego od początkowego miesiąca i roku dla przedziałów miesięcznych lub 100-letniego od początkowego roku dla przedziałów rocznych.

The screenshot shows a software window titled 'ASTROLOG 4.2 ASPEKTY EFEMERYDALNE TABELARYCZNE'. The window contains a table with the following data:

data	aspekt	aspekt	aspekt	aspekt	aspekt	aspekt	aspekt
styczeń	17 ♃♂♂						
luty	17 ♃♂♂						
marzec	21 ♃♂♂						
kwiecień	5 ♃♂♂	21 ♃♂♂					
czerwiec	14 ♃♂♂						
sierpień	28 ♃♂♂						
wrzesień	10 ♃♂♂	11 ♃♂♂					
październik	7 ♃♂♂						
listopad	18 ♃♂♂	27 ♃♂♂					
grudzień	24 ♃♂♂						

Rys.148. Przykładowa tabelaryczna roczna prezentacja wierszowa przybliżona aspektów efemerydalnych planet ciężkich

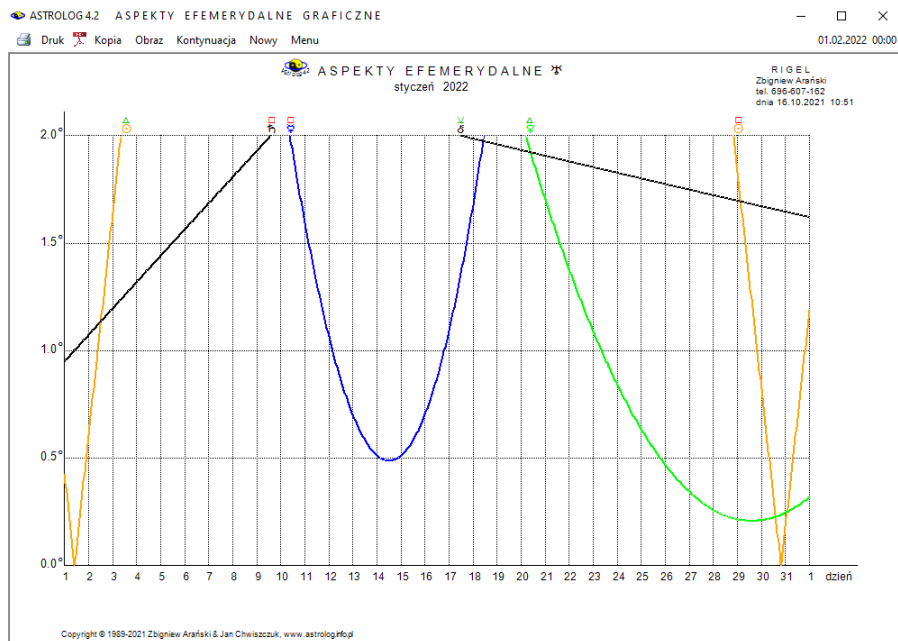
ASPEKTY EFEMERYDALNE		01.10.2021 - 31.10.2021 GMT						
data	aspekt	aspekt	aspekt	aspekt	aspekt	aspekt	aspekt	aspekt
1 piątek	06:55 ☾Δ♁	09:17 ♃♁♂	11:18 R♀♁♂	12:57 ♂♁♂R	14:09 ♃♁♂R	14:18 R♀♁♂R	16:49 ♃♁♂	17:34 ☾♃
	21:17 ♃♁♂R	21:45 ♃♁♂	23:37 ♃♁♂					
2 sobota	01:56 R♀♁♂	03:31 ♃♁♂R	07:51 ♁♁♂R	09:07 ♁♁♂R	16:51 ♃♁♂R	19:28 ♃♁♂R	20:56 ♃♁♂R	22:22 ♃♁♂R
	22:28 ♃♁♂R	23:42 ♃♁♂						
3 niedziela	12:22 ♂Δ♀	15:49 ♂♁♂R	16:13 ♃♁♂	20:56 ♃♁♂R	23:55 ♃♁♂			
4 poniedziałek	00:04 R♀Δ♂R	03:26 ♃♁♂R	04:23 ☾♃	05:57 ♃♁♂	06:47 ♃♁♂	09:18 ♃♁♂R	21:47 ♃♁♂R	22:48 ♃♁♂R
5 wtorek	00:09 ♃♁♂R	02:51 ☾Δ♀	03:03 ♂Δ♀R	03:07 ♃♁♂R	08:46 ♃♁♂	13:52 R♀♁♂R	19:39 ♃♁♂	
6 środa	00:15 ♃♁♂R	03:31 ♃♁♂	06:18 ♃♁♂R	08:56 ♃♁♂	09:25 ♂♁♂R	11:05 ☾♃	11:56 ♃♁♂R	12:03 ♃♁♂
	21:39 ♃♁♂R	23:09 ♂♁♂R	23:54 ♃♁♂R					
7 czwartek	02:08 ♂Δ♀R	05:03 ♃♁♂R	05:05 ♃♁♂R	14:36 ♃♁♂	20:58 ♃♁♂			
	01:37 ♃♁♂R	04:01 ☾♃	05:12 ♃♁♂	07:25 ♃♁♂R	10:11 ♃♁♂R	12:59 ♃♁♂R	15:32 ♃♁♂	15:48 ☾♃
	17:30 ♃♁♂R	19:09 ♃♁♂R						
9 sobota	00:52 ♃♁♂R	03:03 ♃♁♂R	06:04 ♃♁♂R	06:05 ♃♁♂	16:18 ☾♁♀	19:36 ♃♁♂	21:51 ♃♁♂	22:48 R♀♁♂
10 niedziela	02:43 ♃♁♂R	06:44 ♃♁♂	08:26 ♃♁♂R	11:23 ♃♁♂R	14:08 ♃♁♂R	16:48 ♃♁♂R	19:11 ♃♁♂	20:44 ☾♃
11 poniedziałek	00:36 ♁♁♂	02:16 ♃♁♂R	04:30 ♃♁♂R	07:39 ♃♁♂R	07:42 ♃♁♂	23:42 ♃♁♂		
12 wtorek	01:43 ♃♁♂	04:54 ♃♁♂R	05:30 R♀♁♂R	09:27 ♃♁♂	10:39 ♃♁♂R	13:48 ♃♁♂R	15:50 ♃♁♂R	16:33 ♃♁♂R
13 środa	00:27 ♃♁♂	03:25 ☾♃	05:10 ♃♁♂R	07:29 ♃♁♂R	10:47 ♃♁♂R	10:53 ♃♁♂	19:26 ♁♁♂	
14 czwartek	00:36 R♀♁♂R	03:18 ♃♁♂	03:32 ♂♁♂R	08:54 ☾♁♀	10:03 ♃♁♂	14:03 ♃♁♂	14:41 ♃♁♂R	17:08 ♃♁♂R
	18:01 ♃♁♂R	20:51 ♃♁♂R						
15 piątek	07:57 ♃♁♂	10:02 ♃♁♂R	11:45 ♂Δ♀R	12:29 ♃♁♂R	12:32 ☾Δ	15:55 ♃♁♂R	16:05 ♃♁♂	
16 sobota	08:55 ♃♁♂	14:59 ♃♁♂	18:16 ♁♁♂	18:47 ♁♁♂	20:47 ♃♁♂	20:48 ♃♁♂R	20:59 ♃♁♂	21:26 ♃♁♂R
	22:01 ♁♁♂R							
17 niedziela	00:15 ♃♁♂R	00:32 ♂♁♂R	01:23 R♀♁♂	03:14 ♃♁♂R	09:32 ♂♁♂R	12:18 ☾♁♀	16:59 ♃♁♂R	17:55 ♃♁♂R
	19:36 ♃♁♂R	22:18 R♀♁♂	23:10 ♃♁♂R	23:24 ♃♁♂				
18 poniedziałek	00:20 ☾♃	11:12 ♁♁♂R	16:39 ♃♁♂	23:14 ♃♁♂				

Rys.149. Przykładowe tabelaryczne miesięczne dokładne aspekty efemerydalne planet.

Przy prezentacji wierszowej dokładnej (Rys.149) stosowany jest okres kalendarzowy miesięczny, określony - od początkowego do końcowego miesiąca i roku oraz 10-letni - od początkowego miesiąca i roku. Dla prezentacji przybliżonej i przedziałów rocznych obliczenia dokonywane są co pół miesiąca, a aspekty podawane z dokładnością do 1 dnia, dla przedziałów miesięcznych codziennie, a aspekty podawane z dokładnością do 1 godziny. Przy prezentacji dokładnej obliczenia przeprowadzane są co godzinę, a czas aspektu podawany z dokładnością do 1 minuty. Dla przedziałów miesięcznych podawany jest dzień tygodnia. Dla każdego okresu możliwa jest opcjonalna analiza aspektów małych – półkwadratury i półtorakwadratury. Analiza jest kontynuowana po kliknięciu podopcji "Kontynuacja". Aspekty efemerydalne można wydrukować, skopiować, zapisać ich obraz na dysk lub powrócić do głównego menu. Podopcja „Nowy” umożliwi powrót do formularza okresowego i wybór innej grupy planet lub innego zakresu czasowego. Wybierając w formularzu okresowym „Prezentację graficzną” możemy przejść do graficznej analizy aspektów efemerydalnych bez powracania do głównego menu.

4.21.2.2. Aspekty efemerydalne graficzne

Prezentacja graficzna aspektów efemerydalnych (Rys.150) dotyczy wybranej planety (poprzez kliknięcie odnośnego pola wyboru) i pozwala na obserwację przebiegu aspektów efemerydalnych w zakresie 2° od dokładnego aspektu.

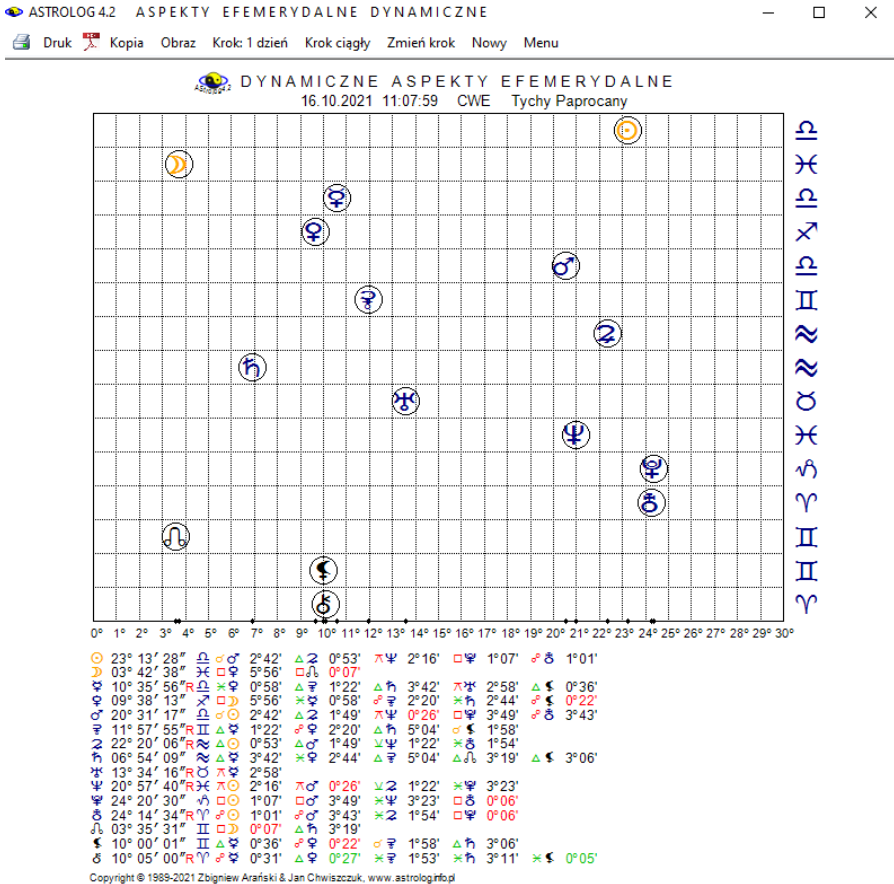


Rys.150. Przykładowe graficzne miesięczne aspekty efemerydalne Urana

Analizowane są aspekty wybranej planety (oprócz Księżyca) do planet pozostałych w cyklu miesięcznym, a Księżyca do pozostałych planet w cyklu dziennym w czasie uniwersalnym. Cykl miesięczny może być podzielony na dwa cykle półmiesięczne. Można zadeklarować pomijanie lub uwzględnianie półsestyli i kwinkunsoń.

Analiza jest kontynuowana po kliknięciu podopcji "**Kontynuacja**". Aspekty efemerydalne można wydrukować, skopiować, zapisać ich obraz na dysk lub powrócić do głównego menu. Podopcja „**Nowy**” umożliwia powrót do formularza okresowego i wybór innej grupy planet lub innego cyklu.

4.21.2.3. Aspekty efemerydalne dynamiczne



Rys.151. Przykładowe dynamiczne aspekty efemerydalne

Prezentacja dynamiczna aspektów efemerydalnych (Rys.151) przedstawia planety przemieszczające się dynamicznie zgodnie z przyjętą czasową wartością kroku. Symbole planet otoczone są okręgami, wyznaczającymi ich położenia na tle siatki współrzędnych. Na osi pionowej z prawej strony określono znaki zodiaku, na osi poziomej oznaczono stopnie w znakach zodiaku od 0 do 30. Umożliwia to łatwą obserwację tworzenia się aspektów głównych, przy których planety odległe są od siebie o wielokrotność 30°. Sytuacja taka odpowiada ustawieniu się planet w linii pionowej. Pod siatką współrzędnych podano położenie planet w znakach zodiaku, tworzone aspekty, i ich odchyłkę od pełnego aspektu.

Gdy odchyłka ta staje się mniejsza od pół stopnia, jej wartość podawana jest w kolorze przyjętym dla danego aspektu (zielonym dla aspektów harmonijnych, czerwonym dla nieharmonijnych, żółtym dla koniunkcji). Pozwala to na lepsze wychwycenie aspektów aplikacyjnych, które się zacieśniają tworząc dokładny aspekt. Znaczenie poszczególnych podopcji menu jest standardowe. Krok można zmieniać lub wybrać krok ciągły. Umożliwia to automatyczne wykonanie kolejnych kroków w odstępach czasu od 1 do 10 sek. Po kliknięciu podopcji „Zatrzymaj” bieg planet zostanie zatrzymany.

4.21.3. Kalendarz efemerydalny

ASTROLOG 4.2 KALENDARZ EFEMERYDALNY

Druk Kopia Obraz Kontynuacja Nowy Menu

KALENDARZ EFEMERYDALNY październik 2021 Tychy Paprocańcy, czas urzędowy

Poniedziałek	Wtorek	Sroda	Czwartek	Piątek	Sobota	Niedziela
				1 Dw♂ 02:53 R♂♂♂ 01:30 ♂♂♂ 08:55 R♂♂♂ 13:19 R♂♂♂ 14:58 R♂♂♂ 16:17	2 ♂♂♂ 03:55 R♂♂♂ 09:50 R♂♂♂ 11:06	3 Dw♂ 10:37 ♂♂♂ 14:22 R♂♂♂ 17:48
4 R♂♂♂ 02:04	5 Dw♂ 14:41 ♂♂♂ 04:51 R♂♂♂ 15:51	6 Nów 13:05 R♂♂♂ 11:24	7 Dw♂ 16:21 ♂♂♂ 13:20 R♂♂♂ 01:09	8 ♂♂♂ 06:00 R♂♂♂ 19:29	9 Dw♂ 17:24 R♂♂♂ 18:17	10 ♂♂♂ 00:47
11 Dw♂ 19:14 ♂♂♂ 02:35	12 R♂♂♂ 07:29	13 I kwadra 05:25 Dw♂ 22:47 ♂♂♂ 21:26	14 R♂♂♂ 02:36 R♂♂♂ 05:31	15 R♂♂♂ 13:45	16 Dw♂ 04:21 ♂♂♂ 20:15 R♂♂♂ 20:47	17 R♂♂♂ 00:00 R♂♂♂ 02:31 R♂♂♂ 03:22 ♂♂♂ 11:31 ♂♂♂ 14:18
18 Dw♂ 12:04 ♂♂♂ 00:17 R♂♂♂ 13:11	19 R♂♂♂ 04:35	20 Pełnia 16:56 ♂♂♂ 21:58 R♂♂♂ 01:13 ♂♂♂ 15:52	21 R♂♂♂ 23:37	22 ♂♂♂ 06:29 R♂♂♂ 17:37	23 ♂♂♂ 06:51 Dw♂ 09:57	24 R♂♂♂ 19:43
25 Dw♂ 23:00	26 ♂♂♂ 08:45 ♂♂♂ 16:16	27 R♂♂♂ 03:06	28 III kwadra 22:05 Dw♂ 11:07 ♂♂♂ 21:14	29	30 Dw♂ 20:09 ♂♂♂ 16:20 R♂♂♂ 11:22 ♂♂♂ 11:53 ♂♂♂ 20:01 R♂♂♂ 21:39	31

Copyright © 1989-2021 Zbigniew Arafinski & Jan Chwiszczuk www.astrolog.info.pl

Rys.152. Miesięczny kalendarz efemerydalny

Kalendarz efemerydalny przedstawia zaćmienia Słońca i Księżycy, fazy Księżycy, ingresy planet w znaki zodiaku oraz efemerydalne aspekty planetarne w wybranym miesiącu (Rys.152)

4.21.4. Współrzędne sferyczne planet

Współrzędne sferyczne (Rys.153) pozwalają przedstawić pozycję planet na niebie w danej miejscowości i czasie w kilku układach współrzędnych sferycznych. W układach ekliptycznych heliocentrycznym i

geocentrycznym podana jest długość i szerokość ekliptyczna, w układzie równikowym południkowym - kąt godzinny i deklinacja, w układzie równikowym równonocnym - rektascensja i deklinacja, wreszcie w układzie horyzontalnym - azymut i wysokość. Oprócz tego podano aktualną wartość czasu gwiazdowego, nachylenia ekliptyki, nutacji w długości i nachyleniu. Podano również odległość planet od Słońca w jednostkach astronomicznych i milionach kilometrów (dla Słońca i Księżycy podano odległość od Ziemi). Opcja krokowa pozwala obserwować zmiany pozycji planet wraz ze zmianą czasu. Krok można zmieniać w zakresie od 1 minuty do 100 lat, poprzez godziny, dni i miesiące lub wybrać krok ciągły.

ASTROLOG 4.2 WSPÓRZĘDNE SFERYCZNE PLANET

Druk Kopia Obraz Krok: 1 dzień Krok ciągły Zmień krok Orbity Nowy Menu

WSPÓRZĘDNE SFERYCZNE PLANET

czas gwiazdowy 12h 04m 24s 16.10.2021 11:07:59
 nachylenie ekliptyki '23°26' 16" czas wschodnioeuropejski
 data juliańska 2459503.8005 (2459503.8814) * Tychy Paprocany
 delta t = 72.6 sek * data juliańska w czasie efererydalnym (dynamicznym) po uwzględnieniu delty T * nutacja w nachyleniu +4° 58'13"

planeta	układ ekliptyczny heliocentryczny długość ekliptyczna	układ ekliptyczny heliocentryczny szerokość eklipt.	układ równikowy południkowy kąt godzinny	układ równikowy południkowy deklinacja	układ horyzontalny azymut	układ horyzontalny wysokość
Słońce			22h 38m 27s	-09°01' 27"	337° 00' 26"	+28°15' 41"
Księżyc			13h 34m 11s	-14°57' 34"	216° 54' 38"	-50°00' 30"
Merkury	54° 58' 24"	+00°46' 58"	23h 24m 56s	-03°53' 47"	349° 14' 14"	+35°28' 32"
Wenus	333° 08' 36"	-03°17' 53"	19h 34m 34s	-24°58' 25"	303° 30' 05"	-05°12' 22"
Mars	198° 52' 15"	+00°56' 55"	22h 47m 42s	-07°28' 13"	339° 07' 19"	+30°19' 24"
Ceres	56° 17' 08"	-04°23' 43"	07h 19m 13s	+16°13' 41"	115° 23' 36"	+00°19' 41"
Jowisz	332° 20' 59"	-01°01' 18"	14h 24m 05s	-15°09' 16"	232° 46' 41"	-44°31' 56"
Saturn	312° 30' 03"	-00°47' 44"	15h 26m 21s	-19°20' 18"	252° 12' 03"	-39°03' 31"
Uran	42° 33' 52"	-00°24' 16"	09h 19m 25s	+15°30' 23"	139° 51' 14"	-15°30' 31"
Neptun	351° 58' 49"	-01°08' 09"	12h 35m 47s	-04°39' 26"	192° 25' 36"	-43°56' 07"
Pluton	296° 00' 12"	-01°39' 37"	16h 18m 09s	-22°52' 58"	266° 15' 22"	-33°31' 49"
Eris	24° 13' 55"	-11°23' 22"	10h 17m 47s	-01°19' 07"	147° 30' 37"	-36°35' 55"

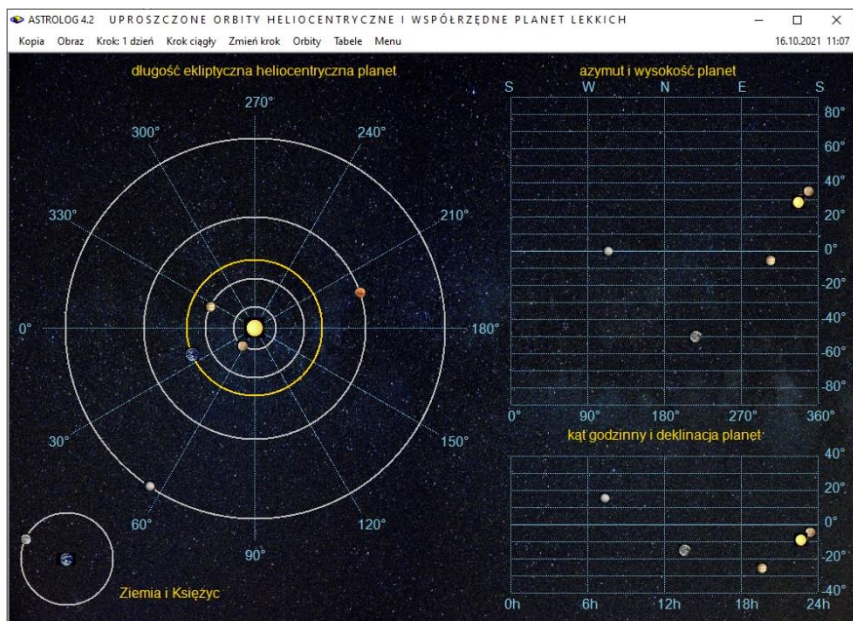
planeta	układ ekliptyczny geocentryczny długość ekliptyczna	układ ekliptyczny geocentryczny szerokość eklipt.	układ równikowy równonocny rektascensja	układ równikowy równonocny deklinacja	odległość od Słońca w jednostkach astronomicznych	odległość od Ziemi w jednostkach astronomicznych
Słońce	203° 13' 28"	-00°00' 01"	13h 25m 57s	-09°01' 27"		0.99684392
Księżyc	333° 42' 38"	-05°10' 14"	22h 30m 13s	-14°57' 34"		0.00257873
Merkury	193° 35' 56"	+00°19' 30"	12h 39m 29s	-03°53' 47"	0.31164599	0.74997401
Wenus	249° 38' 13"	-03°06' 54"	16h 29m 51s	-24°58' 25"	0.72789802	0.77073340
Mars	200° 31' 17"	+00°35' 17"	13h 16m 42s	-07°28' 13"	1.62234563	2.61731454
Ceres	71° 57' 55"	-06°02' 47"	04h 45m 11s	+16°13' 41"	2.78045683	2.02284424
Jowisz	322° 20' 06"	-01°09' 03"	21h 40m 19s	-15°09' 16"	5.01018401	4.44914768
Saturn	306° 54' 09"	-00°49' 08"	20h 38m 04s	-19°20' 18"	9.93554588	9.65263935
Uran	43° 34' 16"	-00°25' 28"	02h 44m 59s	+15°30' 23"	19.73381339	18.79608382
Neptun	350° 57' 40"	-01°10' 08"	23h 28m 38s	-04°39' 26"	29.92166557	29.07426379
Pluton	294° 20' 30"	-01°39' 43"	19h 46m 15s	-22°52' 58"	34.38287343	34.34918131
Eris	24° 14' 34"	-11°30' 29"	01h 46m 37s	-01°19' 07"	95.87622806	94.343918131

Copyright © 1989-2021 Zbigniew Arasiński Jan Chwiszczyk, www.astrolog.info.pl


Rys.153. Przykładowe współrzędne sferyczne planet.

Współrzędne sferyczne można wydrukować, skopiować, zapisać ich obraz na dysk lub powrócić do głównego menu. Opcja „**Nowy**” umożliwia wybór innej daty lub miejscowości. Można również zyskać obraz orbit w rozmiarze pełnoekranowym.

Opcja „**Orbity**” pozwala na graficzne przedstawienie orbit heliocentrycznych i geocentrycznych planet. Z prawej strony przedstawiono planety w układach równikowym południkowym i horyzontalnym dla prezentacji heliocentrycznej oraz równikowym równonocnym i horyzontalnym dla prezentacji geocentrycznej. Po najechaniu myszką na planetę, wyświetlone zostają jej współrzędne w danym układzie.



Rys.154. Uproszczone orbity heliocentryczne i współrzędne planet lekkich

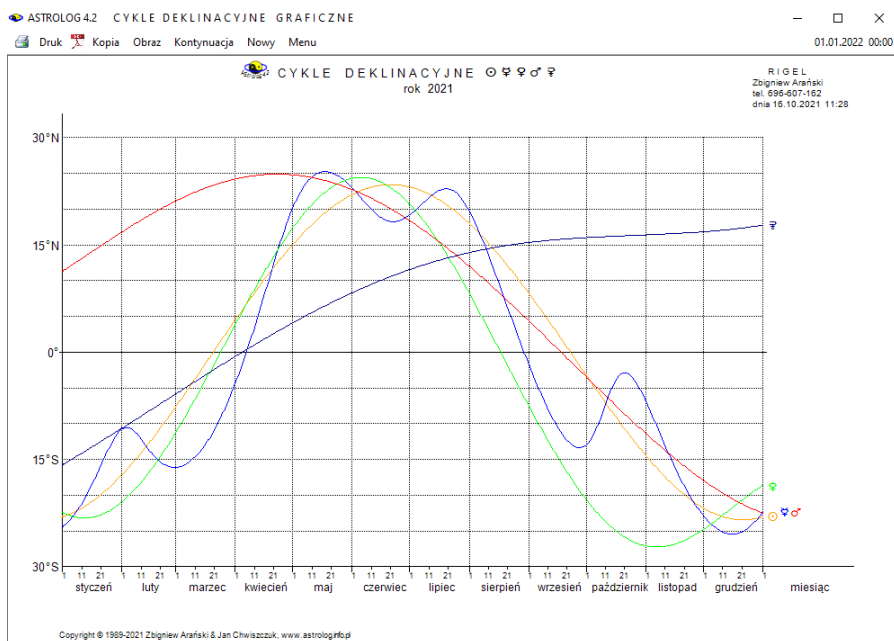


Rys.155. Uproszczone orbity geocentryczne i współrzędne planet lekkich

Poniżej przedstawiono wymienione układy dla planet lekkich – w układzie heliocentrycznym (Rys.154) i geocentrycznym (Rys.155). Można je również przedstawić dla planet ciężkich. Układ geocentryczny doskonale uwidacznia mechanizm retrogradacji planet na tle znaków zodiaku. Z opcji orbitalnych można powrócić do tabel współrzędnych sferycznych - podopcja „Tabele”.

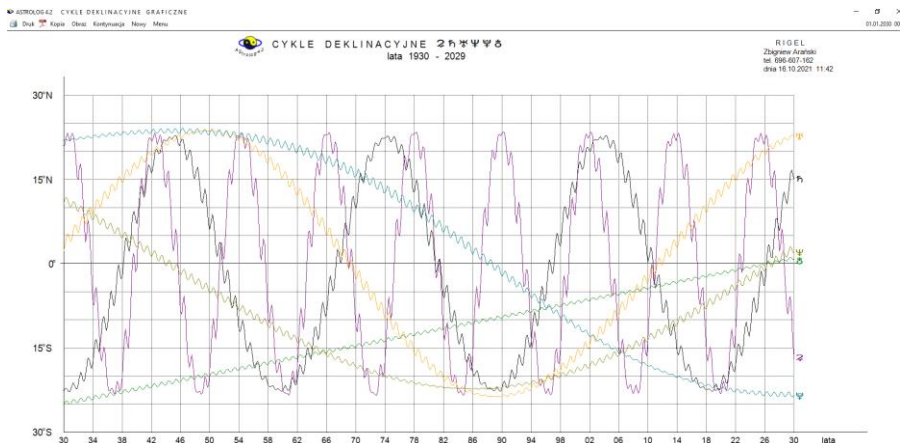
4.21.5. Cykle deklinacyjne

Cykle deklinacyjne (Rys.156) przedstawiają wykres deklinacji (położenia na północ lub południe od równika niebieskiego) wybranej planety, a także Chirona lub grupy planet w wybranym okresie czasu. Według niektórych autorów deklinacja planet wolnych wpływa na wydarzenia historyczne, a Księżycyca na zjawiska pogodowe. Dla Księżycyca przyjęto cykl miesięczny lub roczny, dla Merkurego włączono również cykl 12 – letni, dla Słońca, Wenus, Marsa i Ceres dodano cykl 25 – letni, a dla pozostałych planet 100 – letni. Zaznaczając pole wyboru „1 / 2 okresu”, cykl miesięczny można podzielić na dwa cykle półmiesięczne, a roczny na dwa cykle półroczne. Wykres obejmuje pas 30° od równika niebieskiego.



Rys.156. Przykładowe roczne cykle deklinacyjne planet lekkich

Oś pozioma jest osią czasu. Wykres rozpoczyna się od wprowadzonego początkowego miesiąca i roku (dla cyklu miesięcznego) lub roku (dla pozostałych cykli) i może być kontynuowany po kliknięciu podopcji „Kontynuacja”. Opcja menu „Nowy” umożliwia wybór innego cyklu deklinacyjnego, bądź zmianę jego czasowego zakresu. Cykle deklinacyjne można wydrukować, skopiować, zapisać ich obraz na dysk lub powrócić do głównego menu.



Rys.157. 100-letnie cykle deklinacyjne planet ciężkich skalowane do pełnego ekranu.

Rys.157 przedstawia cykle deklinacyjne planet ciężkich w zakresie lat 1930-2029. Znacomity Astrolog Robert Antoniuk zwrócił uwagę na nałożenie się maksymalnych deklinacji co najmniej 3 planet w latach II Wojny Światowej lub minimalnych w roku 1989, w którym zaszły przemiany demokratyczne w całej Europie i w roku 2020, w którym WHO ogłosiła pandemię Covid-19.

4.21.6. Szukanie aspektu

Szukanie aspektu umożliwia wyszukiwanie najbliższego aspektu dla podanej pary planet, wybranej z ukazującego się formularza wyboru planet i aspektów głównych (Rys.158). Ceres i Eris można wybrać, gdy ich wykreślanie zadeklarowane jest w ustawieniach menu. Nie można wybrać efemerydalnego aspektu planety do samej siebie, co jest oczywiste, ale zablokowany jest również wybór półseksytylu i większych aspektów Słońca i Merkurego, ze względu na to, że kątową odległość Merkurego od Słońca nie przekracza nigdy 28° . To samo dotyczy Wenus, dla której ze względu na maksymalną odległość kątową od Słońca wynoszącą 48° , nie można wybrać

aspektów głównych większych od półsekstyli. Wzajemna odległość katowa Merkurego i Wenus nie może być nigdy większa od 76° , co uniemożliwia wybór wzajemnego aspektu tych planet od kwadratury w górę.

ASTROLOG 4.2 Dane: SZUKANIE ASPEKTU PLANETARNEGO

□ □ ×

Zakres lat
od: 2021 do: 2021

Retrogradacja
 Uwzględnij w poszukiwaniu aspektów planetarnych przejścia retrogradacyjne

Planeta 1

- ☉
- ☾
- ♀
- ♂
- ☿
- ♁
- ♂
- ♃
- ♅
- ♁
- ♂

Szukany aspekt

- ☿
- ♁
- ♂
- ♁
- ♂
- ♁
- ♂
- ♁
- ♂
- ♁
- ♂
- ♁
- ♂

Planeta 2

- ☉
- ☾
- ♀
- ♂
- ☿
- ♁
- ♂
- ♃
- ♅
- ♁
- ♂

Anuluj OK

Rys.158. Formularz wyboru planet i aspektów.

ASTROLOG 4.2 SZUKANIE ASPEKTU PLANETARNEGO

□ □ ×

Dział Księga Obrotu Dysponenty Figur Selekcyjne Planety: Natywny Inny Aspekt Nowy Menu

SZUKANY ASPEKT

TRYGON do 2
01.08.2022 00:36:05 CWE
Tydzień Paprocany

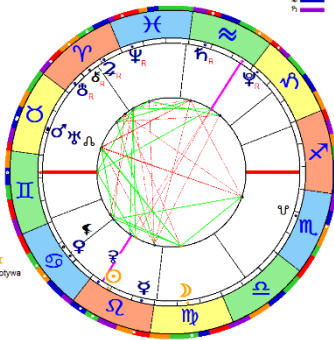
Termy egipskie

☉
☾
♀
♂
☿
♁
♂

domy wg Placidusa

- 1 07:33' II
- 2 28:30' III
- 3 16:04' III
- 4 05:12' III
- 5 00:58' IV
- 6 12:31' IV
- 7 07:33' IV
- 8 28:30' V
- 9 16:04' V
- 10 05:12' V
- 11 00:58' VI
- 12 12:31' VI

godzina planetarna ☿
uład planet: Lokomotywa



sklepytowe	aspekty	zodiak	domy	położenie planet	dk	ds	zodiak
długość	4	☉	4	08°42'07"♁	♁	♁	K
dom	5	☾	5	14°36'07"♁	♁	♁	S
średnica	13	♁	13	24°11'48"♁	♁	♁	Z
	10	♂	10	16°48'14"♁	♁	♁	W
	7	♁	7	18°01'53"♁	♁	♁	♁
	9	♂	9	03:40:47	♁	♁	♁
	3	♁	3	08:42:07	♁	♁	♁
	36	♁	36	22:54:58	♁	♁	♁
		♁		18:44:22	♁	♁	♁
		♁		25:09:00	♁	♁	♁
		♁		27:04:18	♁	♁	♁
		♁		25:01:02	♁	♁	♁
		♁		07:55:27	♁	♁	♁
		♁		18:18:41	♁	♁	♁
		♁		12:06:48	♁	♁	♁
		♁		16:22:11	♁	♁	♁

RIODEL
Zigrańce Astrolog
tel. 698-667-182
data 15.10.2021 12:04

Rys.159. Przykładowy horoskop wyszukanego aspektu – skalowanie do pełnego rozmiaru ekranu.

Po znalezieniu aspektu wykreślany jest horoskop na ten moment czasu (Rys 159).

Dla miejscowości posiadających zdefiniowaną tabelę stref czasowych, jest ona ustalana automatycznie. Dla miejscowości, w których zdefiniowano kilka możliwych stref, wybierana jest pierwsza z nich.

W wytłuszczonej ramce podane są pozycje wybranych planet, tworzących szukany aspekt. Horoskop ma postać horoskopu radix, w związku z tym nie będzie on tutaj szczegółowo omawiany. Korzystając z podopcji "**Następny**" i "**Poprzedni**" można automatycznie wyszukiwać kolejne pobliskie aspekty, co daje możliwość prześledzenia wszystkich przejść retrogradacyjnych. Kliknięcie w podopcję „**Nowy**” pozwala poszukiwać innych aspektów efemerydalnych. Znaczenie pozostałych podopcji menu jest standardowe.

4.21.7. Tabele i linie aspektów efemerydalnych

Opcja ta pozwala na wykreślenie do 102 kolejnych koniunkcji wybranych z formularza (Rys.160) dwóch planet w wybranym zakresie lat. Linie planetarne można kreślić z uwzględnieniem lub nie retrogradacji planet, odznaczając lub nie odnośne pole wyboru.

ASTROLOG 4.2 Dane: TABELA I LINIE ASPEKTÓW EFEMERYDALNYCH

Zakres lat

od: do:

Retrogradacja

Uwzględnij w poszukiwaniu aspektów planetarnych przejścia retrogradacyjne

Planeta 1

- ☉
- ☾
- ♀
- ♀
- ♂
- ♁
- ♁
- ♁
- ♁
- ♁
- ♁
- ♁
- ♁
- ♁
- ♁
- ♁

Szukany aspekt

- ☽
- ♄
- ✖
- ✖
- ⚊
- ⚊
- ⚊
- ⚊
- ⚊
- ⚊
- ⚊
- ⚊
- ⚊
- ⚊
- ⚊
- ⚊

Planeta 2

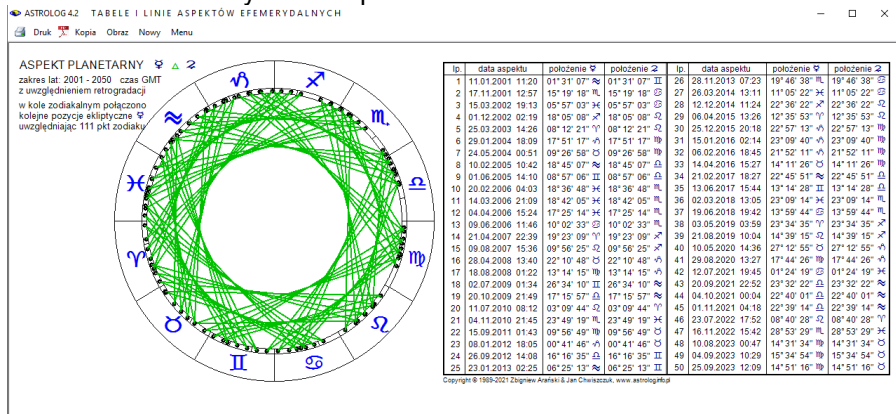
- ☽
- ☾
- ♀
- ♀
- ♂
- ♁
- ♁
- ♁
- ♁
- ♁
- ♁
- ♁
- ♁
- ♁
- ♁
- ♁

Anuluj

OK

Rys.160. Formularz wyboru planet, aspektu między nimi, zakresu lat i ewentualnej retrogradacji

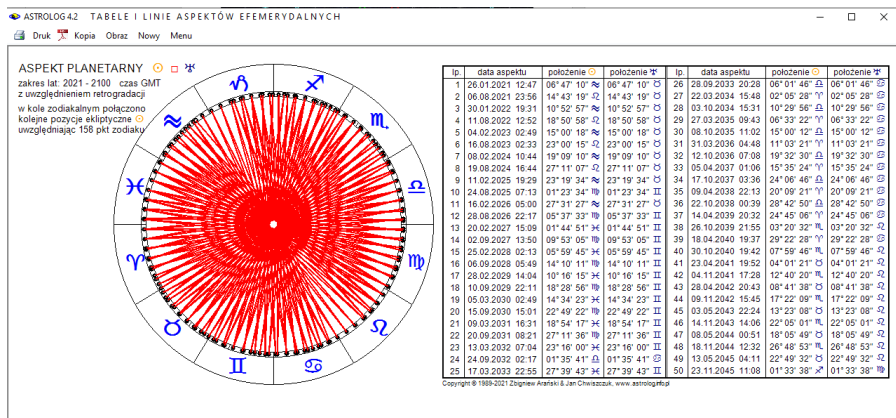
Wykreślanie linii aspektów planetarnych zaproponowała Jolanta Kozłowska, autorka bloga „Uwierz w Ducha” (<http://www.uwierzwducha.pl>). Łącząc kolejne punkty koniunktacji dwóch planet na kole zodiakalnym kolejno pozycje ekliptyczne wierszy 4.1 koniunktacji zostały rozszerzone do wszystkich aspektów.



Rys.161. Przykładowe linie trygonu Merkurego i Słońca w okresie 50 lat z uwzględnieniem retrogradacji.

Na Rys.161 wykreślono aspekty planetarne Merkurego w trygonie do Jowisza z uwzględnieniem retrogradacji w zakresie 50 lat do roku 2000. W tabeli wyszczególniono 50 pierwszych aspektów efemerydalnych z podaniem pozycji obu planet, tworzących szukany aspekt. W kole horoskopowym może być kreślonych do 200 linii aspektów planetarnych.

Opcja „Nowy” pozwala na powtórny wybór innej pary planet lub innego okresu czasu. Pozostałe opcje menu mają standardowe znaczenie.



Rys.162. Przykładowe linie kwadratury Słońca i Urana w zakresie 100 lat.

Na Rys.162 pokazano wynik kreślenia kwadratury Słońca i Urana.w zakresie 100 lat od roku 2000 bez uwzględnienia retrogradacji.

4.21.8. Szukanie ingressu

Szukanie ingressu zrealizowane jest podobnie jak szukanie aspektu. Z formularza (Rys.163) należy wybrać planetę i znak zodiaku. Poszukiwany jest czas, w którym nastąpi przejście planety przez początek wybranego znaku zodiaku. Można opcjonalnie uwzględnić przejścia retrogradacyjne.

ASTROLOG 4.2 Dane: SZUKANIE INGRESU PLANETARNEGO

Zakres lat
od: 2021 do: 2100

Retrogradacja
 Uwzględnij w poszukiwaniu ingressów przejścia retrogradacyjne przez początek znaku zodiaku

Planeta

- ☉
- ☾
- ♀
- ♁
- ♂
- ♃
- ♄
- ♅
- ♆
- ♇
- ♈
- ♉
- ♊
- ♋
- ♌
- ♍
- ♎
- ♏
- ♐
- ♑
- ♒
- ♓

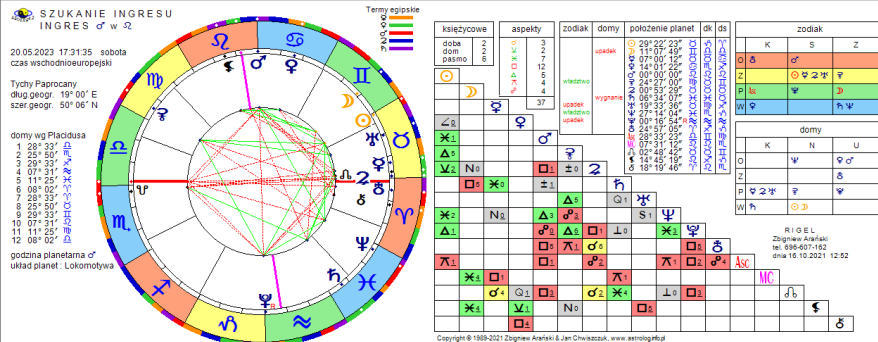
Zodiak

- ♈
- ♉
- ♊
- ♋
- ♌
- ♍
- ♎
- ♏
- ♐
- ♑
- ♒
- ♓

Anuluj OK

Rys.163. Formularz wyboru planet i znaków zodiaku oraz ewentualnej retrogradacji

Po znalezieniu ingressu wykreślany jest jego horoskop (Rys.164). Horoskop ma postać horoskopu radix, w związku z tym nie będzie on tutaj szczegółowo omawiany. Podopcja „**Następny**” powoduje szukanie następnego ingressu, a „**Poprzedni**” - poprzedniego. Podopcja „**Nowy**” prowadzi do wyszukiwania innego ingressu. Znaczenie pozostałych podopcji menu jest standardowe. Horoskop ingressu, jak każdy horoskop pojedynczy można powiększyć przy pomocy lupki (Rys.165).



Rys.164. Przykładowy horoskop wyszukanego ingressu Marsa w znak Lwa.

20.05.2023 17:31:35 sobota
czas wschodnioeuropejski

Tychy Paprocany

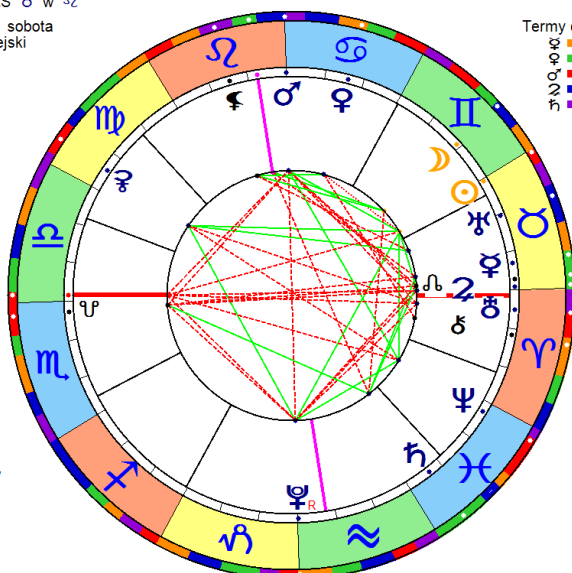
domy wg Placidusa

- 1 28° 33' 31"
- 2 25° 50' 00"
- 3 29° 33' 31"
- 4 07° 31' 12"
- 5 11° 25' 00"
- 6 08° 02' 00"
- 7 28° 33' 31"
- 8 25° 50' 00"
- 9 29° 33' 31"
- 10 07° 31' 12"
- 11 11° 25' 00"
- 12 08° 02' 00"

pozycje planet

- $\♂$ 29° 22' 23"
- $\♂$ 11° 07' 49"
- $\♂$ 07° 00' 12"
- $\♂$ 14° 01' 22"
- $\♂$ 00° 00' 00"
- $\♂$ 24° 27' 00"
- $\♂$ 00° 53' 29"
- $\♂$ 06° 34' 07"
- $\♂$ 19° 33' 36"
- $\♂$ 27° 14' 04"
- $\♂$ 00° 16' 54"
- $\♂$ 24° 57' 05"

godzina planetarna $\♂$



Rys.165. Horoskop wyszukanego ingressu powiększony przy pomocy lupki

4.21.9. Tabela ingresów planetarnych

ASTROLOG 4.2 TABELA INGRESÓW PLANETARNYCH

Druk Kopia Obraz Horeskop Nowy Menu

INGRES PLANETARNY σ w Ω z R. zakres lat 2021 - 2100 czas GMT

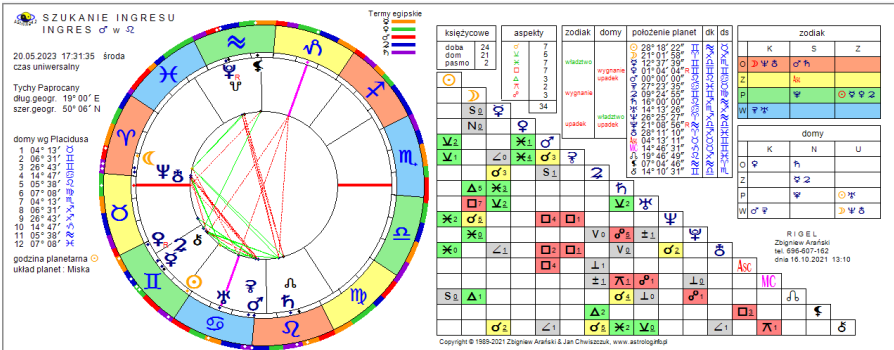
lp	data ingresu	pozycja planety ingresującej	pozycja początku znaku zodiaku
1	11.06.2021 13:33:42	00° 00'00" ♀	00° 00'00" ♀
2	20.05.2023 15:31:35	00° 00'00" ♀	00° 00'00" ♀
3	04.11.2024 04:10:41	00° 00'00" ♀	00° 00'00" ♀
4	06.01.2025 10:42:19	R.00° 00'00" ♀	00° 00'00" ♀
5	18.04.2025 04:21:05	00° 00'00" ♀	00° 00'00" ♀
6	28.09.2026 02:48:33	00° 00'00" ♀	00° 00'00" ♀
7	04.09.2028 14:36:09	00° 00'00" ♀	00° 00'00" ♀
8	15.08.2030 23:56:00	00° 00'00" ♀	00° 00'00" ♀
9	27.07.2032 09:23:28	00° 00'00" ♀	00° 00'00" ♀
10	08.07.2034 22:51:05	00° 00'00" ♀	00° 00'00" ♀
11	18.06.2036 23:56:57	00° 00'00" ♀	00° 00'00" ♀
12	29.05.2038 08:37:52	00° 00'00" ♀	00° 00'00" ♀
13	02.05.2040 12:06:32	00° 00'00" ♀	00° 00'00" ♀
14	08.10.2041 13:53:25	00° 00'00" ♀	00° 00'00" ♀
15	13.09.2043 13:25:45	00° 00'00" ♀	00° 00'00" ♀
16	23.08.2045 04:17:11	00° 00'00" ♀	00° 00'00" ♀
17	04.08.2047 06:59:15	00° 00'00" ♀	00° 00'00" ♀
18	15.07.2049 20:39:30	00° 00'00" ♀	00° 00'00" ♀
19	27.06.2051 04:23:52	00° 00'00" ♀	00° 00'00" ♀
20	06.06.2053 09:21:12	00° 00'00" ♀	00° 00'00" ♀
21	14.05.2055 08:41:11	00° 00'00" ♀	00° 00'00" ♀
22	22.10.2056 04:25:20	00° 00'00" ♀	00° 00'00" ♀
23	05.02.2057 01:06:29	R.00° 00'00" ♀	00° 00'00" ♀
24	03.04.2057 21:31:27	00° 00'00" ♀	00° 00'00" ♀
25	22.09.2058 01:48:14	00° 00'00" ♀	00° 00'00" ♀
26	30.08.2060 13:28:27	00° 00'00" ♀	00° 00'00" ♀
27	11.08.2062 05:48:31	00° 00'00" ♀	00° 00'00" ♀

Copyright © 1989-2021 Zbigniew Arański & Jan Chwiszczyk. www.astrolog.info.pl

Rys.166. Tabela ingresów Marsa w znak Lwa w zakresie 80 lat z uwzględnieniem retrogradacji.

ASTROLOG 4.2 TABELA INGRESÓW PLANETARNYCH

Druk Kopia Obraz Nowy Menu



Rys.167. Horoskop wybranego z tabeli ingresu.

Podobnie jak dla aspektów efemerydalnych i ingresy można zawrzeć w tabeli w podamy, zakresie czasowym (Rys.166) z uwzględnieniem retrogradacji, bądź nie. Klikając w wybrany wiersz i wybierając podopcję menu

„**Horoskop**”, można uzyskać horoskop ingressu dla danej daty (Rys.167).

4.21.10. Zaćmienia

Podopcja **Zaćmienia** oblicza i przedstawia w formie tabelarycznej zaćmienia Księżyca i Słońca w zakresie dwudziestu lat, począwszy od zadeklarowanego roku początkowego w czasie uniwersalnym. Kliknięcie podopcji „**Kontynuacja**” umożliwia wyświetlenie tabeli zaćmień dla następnego dwudziestolecia. Podopcja „**Następny**” umożliwia wybór innego roku początkowego. Tabelę zaćmień można wydrukować, skopiować, zapisać jej obraz na dysk lub powrócić do głównego menu. Istnieje również możliwość sporządzenia horoskopu konkretnego zaćmienia, poprzez zaznaczenie odnośnego wiersza tabeli. Wybranie podopcji „**Horoskop**”, wykreśla horoskop zaćmienia o zaznaczonym wierszu z tabeli zaćmień dla wybranej miejscowości, a „**Do radixu**”, po wprowadzeniu danych horoskopowych radixu, wykreśla horoskop zaćmienia, nałożony na horoskop radix. I odwrotnie, klikając podopcję „**Horoskop**” można przejść z horoskopu tranzytowego zaćmienia do jego postaci radixowej.

Zarówno w radixowym, jak i tranzytowym horoskopie zaćmienia, klikając podopcję „**Następny**” przechodzi się do kolejnego horoskopu zaćmienia, a „**Poprzedni**” – poprzedniego. Podopcja „**Tabela**” umożliwia ponowne wyświetlenie tabeli zaćmień w celu wyboru innego zaćmienia. Podopcja „**Sabiańskie**” umożliwia wyświetlenie opisu symboli sabiańskich dla światła i osi horoskopu zaćmienia. Pozostałe podopcje mają znaczenie standardowe.

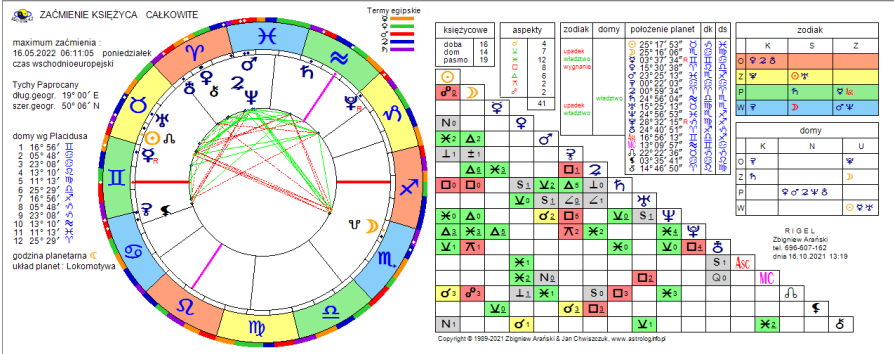
4.21.10.1. Zaćmienie Księżyca

W tabeli **zaćmień Księżyca** (Rys.168) podana jest data i czas uniwersalny momentu kulminacyjnego zaćmienia (maksimum zaćmienia) oraz czasy trwania jego fazy półcieniowej, częściowej i całkowitej. Niektóre zaćmienia Księżyca kończą się na fazie półcieniowej, inne częściowej, jednakże prawie połowa zaćmień składa się z wszystkich trzech faz, łącznie z fazą całkowitą zaćmienia. W roku dochodzi od dwóch do czterech zaćmień Księżyca, ale nie w każdym roku dochodzi do zaćmienia całkowitego.

Po kliknięciu w opcję menu „**Horoskop**” zostaje wykreślony horoskop zaćmienia Księżyca określonego poprzez zaznaczenie odnośnego wiersza tabeli. W powyższym przykładzie wiersza 3, co pokazuje Rys.169. Nieznaczna odchyłka pozycji Księżyca i Słońca od opozycji wynika z uwzględnienia zjawiska refrakcji atmosferycznej dla widomego zaćmienia, czego nie uwzględniają horoskopowe pozycje Słońca i Księżyca.

lp	data zaćmienia	maximum	półcieniowe	częściowe	całkowite	pozycja zodiakalna
1	26 maj 2021	11:18:30	08:48:30 - 13:48:30	09:45:30 - 12:51:30	11:12:30 - 11:24:30	05° 28' 00" ♋
2	19 listopad 2021	09:03:35	06:03:35 - 12:03:35	07:20:35 - 10:46:35		27° 17' 03" ♏
3	16 maj 2022	04:11:05	01:32:05 - 06:50:05	02:28:05 - 05:54:05	03:29:05 - 04:53:05	25° 15' 24" ♌
4	8 listopad 2022	10:59:14	08:03:14 - 13:55:14	09:10:14 - 12:48:14	10:17:14 - 11:41:14	15° 58' 49" ♏
5	5 maj 2023	17:22:55	15:14:55 - 19:30:55			14° 51' 14" ♌
6	28 październik 2023	20:14:08	18:02:08 - 22:26:08	19:36:08 - 20:52:08		05° 02' 30" ♏
7	25 marzec 2024	07:13:10	04:55:10 - 09:31:10			05° 12' 54" ♎
8	18 wrzesień 2024	02:44:39	00:42:39 - 04:46:39	02:14:39 - 03:14:39		25° 46' 14" ♋
9	14 marzec 2025	06:59:22	03:59:22 - 09:59:22	05:11:22 - 08:47:22	06:27:22 - 07:31:22	23° 58' 10" ♌
10	7 wrzesień 2025	18:11:55	15:29:55 - 20:53:55	16:27:55 - 19:55:55	17:30:55 - 18:52:55	15° 23' 25" ♋
11	3 marzec 2026	11:34:13	08:46:13 - 14:22:13	09:51:13 - 13:17:13	11:05:13 - 12:03:13	12° 50' 51" ♌
12	28 sierpień 2026	04:12:59	01:24:59 - 07:00:59	02:34:59 - 05:50:59		04° 50' 08" ♋
13	20 luty 2027	23:12:58	21:13:58 - 01:11:58			01° 57' 59" ♌
14	17 sierpień 2027	07:14:11	05:26:11 - 09:02:11			24° 03' 38" ♋
15	12 styczeń 2028	04:13:08	02:09:08 - 06:17:08	03:46:08 - 04:40:08		21° 32' 36" ♎
16	6 lipiec 2028	18:20:33	15:45:33 - 20:55:33	17:10:33 - 19:30:33		15° 15' 11" ♋
17	31 grudzień 2028	16:51:43	14:04:43 - 19:38:43	15:07:43 - 18:35:43	16:16:43 - 17:26:43	10° 33' 34" ♎
18	26 czerwiec 2029	03:22:47	00:35:47 - 06:09:47	01:33:47 - 05:11:47	02:31:47 - 04:13:47	04° 48' 53" ♋
19	20 grudzień 2029	22:41:58	19:43:58 - 01:39:58	20:55:58 - 00:27:58	22:15:58 - 23:07:58	29° 17' 13" ♌
20	15 czerwiec 2030	18:33:08	16:15:08 - 20:51:08	17:21:08 - 19:45:08		24° 36' 55" ♋
21	9 grudzień 2030	22:28:14	20:10:14 - 00:46:14			17° 46' 58" ♌
22	7 maj 2031	03:51:00	01:53:00 - 05:49:00			16° 30' 25" ♌
23	5 czerwiec 2031	11:44:16	10:58:16 - 12:30:16			14° 29' 15" ♋
24	30 październik 2031	07:46:09	05:51:09 - 09:41:09			06° 46' 57" ♏
25	25 kwiecień 2032	15:13:43	12:22:43 - 18:04:43	13:28:43 - 16:58:43	14:40:43 - 15:46:43	05° 59' 11" ♌

Rys.168. Zaćmienia Księżycza w zakresie 20 lat



Rys.169. Przykładowy horoskop zaćmienia Księżycza wybranego z tabeli zaćmień.

4.21.10.2. Zaćmienie Słońca

W tabeli **zaćmień Słońca** (Rys.170) podana jest data i czas uniwersalny dla linii centralnej zaćmienia oraz informacja, czy zaćmienie jest częściowe, obrączkowe, czy całkowite. Podano również, czy zaćmienie jest centralne. Zaćmienie częściowe jest zawsze niecentralne. Zaćmienie obrączkowe i całkowite jest prawie zawsze centralne. Sporadycznie może zdarzyć się zaćmienie niecentralne. W roku dochodzi od dwóch do czterech zaćmień Słońca, ale nie w każdym roku dochodzi do zaćmienia całkowitego

ASTROLOG 4.2 TABELA ZAĆMIEN SŁOŃCA

Druk Kopia Obraz Kontynuacja Horoskop Nowy Menu

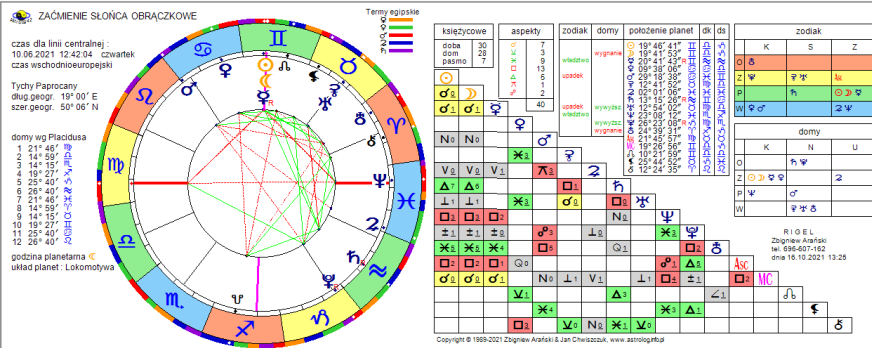
ZAĆMIENIA SŁOŃCA W LATACH 2021 - 2040 czas uniwersalny dla linii centralnej

lp	data zaćmienia	czas	częściowe	obrączkowe	całkowite	pozycja zodiaka
1	10 czerwiec 2021	10.42.04	-----	centralne	-----	19° 46' 38" II
2	4 grudzień 2021	07.33.55	-----	-----	centralne	12° 21' 36" ♄
3	30 kwiecień 2022	20.41.05	niecentralne	-----	-----	10° 28' 52" ☾
4	25 październik 2022	11.00.17	niecentralne	-----	-----	02° 00' 32" ♀
5	20 kwiecień 2023	04.16.48	-----	-----	centralne	29° 50' 19" ♀
6	14 październik 2023	17.59.51	-----	centralne	-----	21° 07' 42" ♄
7	8 kwiecień 2024	18.17.40	-----	-----	centralne	19° 23' 51" ♀
8	2 październik 2024	18.45.31	-----	centralne	-----	10° 03' 36" ♀
9	29 marzec 2025	10.48.08	niecentralne	-----	-----	08° 59' 39" ♀
10	21 wrzesień 2025	19.41.24	niecentralne	-----	-----	29° 04' 35" ♄
11	17 luty 2026	12.12.41	-----	centralne	-----	28° 50' 10" ≈
12	12 sierpień 2026	17.46.07	-----	-----	centralne	20° 02' 18" ♀
13	6 luty 2027	15.59.47	-----	centralne	-----	17° 37' 44" ≈
14	2 sierpień 2027	10.07.00	-----	-----	centralne	09° 55' 04" ♀
15	26 styczeń 2028	15.08.00	-----	centralne	-----	06° 10' 47" ≈
16	22 lipiec 2028	02.56.19	-----	-----	centralne	29° 50' 30" ♄
17	14 styczeń 2029	17.12.17	niecentralne	-----	-----	24° 49' 47" ♄
18	12 czerwiec 2029	04.05.48	niecentralne	-----	-----	21° 29' 39" II
19	11 lipiec 2029	15.36.53	niecentralne	-----	-----	19° 37' 08" ♄
20	5 grudzień 2029	15.03.00	niecentralne	-----	-----	13° 45' 52" ♄
21	1 czerwiec 2030	06.28.00	-----	centralne	-----	10° 50' 09" II
22	25 listopad 2030	06.50.36	-----	-----	centralne	03° 02' 12" ♄
23	21 maj 2031	07.14.55	-----	centralne	-----	00° 04' 15" II
24	14 listopad 2031	21.06.45	-----	-----	centralne	22° 17' 21" ♀
25	9 maj 2032	13.25.07	-----	centralne	-----	19° 28' 34" ☾

Copyright © 1989-2024 Zbigniew Afański Jan Chwiczszuk www.astrolog.info.pl

Rys.170. Zaćmienia Słońca w zakresie 20 lat

Po kliknięciu w opcję menu „**Horoskop**” zostaje wykreślony horoskop zaćmienia Słońca (Rys.171), o liczbie porządkowej określonej przez zaznaczony wiersz tabeli zaćmień. Nieznaczna odchyłka pozycji Księżycy i Słońca od koniunkcji wynika z uwzględnienia zjawiska refrakcji atmosferycznej dla widomego zaćmienia, czego nie uwzględniają horoskopowe pozycje Słońca i Księżycy



Rys.171. Przykładowy horoskop zaćmienia Słońca

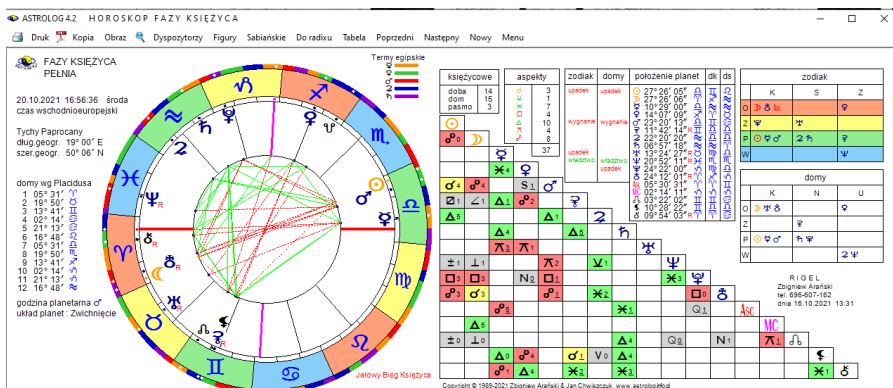
4.21.11. Fazy Księżyca

Opcja ta umożliwiła wyświetlenie w zadeklarowanym roku tabeli faz Księżyca (Rys.172). Klikając podopcję „Kontynuacja” możemy uzyskać tabelę na kolejny rok, a „Następny” dla innego, wybranego roku. Dla miejscowości ze zdefiniowaną tabelą stref jest ona ustalana automatycznie, dla miejscowości z kilkoma możliwymi strefami, wybierana jest pierwsza.

FAZY KSIĘŻYCZA 2021				Tychy Papirocany - czas urzędowy			
lp	data	faza	położenie	lp	data	faza	położenie
1	06.01.2021 10:37:10	☾ III kwadra	16° 17' 03" ♏	26	10.07.2021 03:16:30	● now	18° 01' 35" ♏
2	13.01.2021 08:00:06	● now	23° 13' 19" ♏	27	17.07.2021 12:10:37	○ pełnia	25° 03' 31" ♏
3	20.01.2021 22:01:33	☾ I kwadra	01° 02' 01" ♏	28	24.07.2021 04:36:48	○ pełnia	01° 26' 15" ♏
4	28.01.2021 20:16:10	○ pełnia	09° 05' 33" ♏	29	31.07.2021 15:16:04	☾ III kwadra	08° 33' 08" ♏
5	04.02.2021 18:37:04	☾ III kwadra	16° 07' 29" ♏	30	08.08.2021 15:50:03	● now	16° 14' 04" ♏
6	11.02.2021 20:05:39	● now	23° 16' 44" ♏	31	15.08.2021 17:19:33	☾ I kwadra	23° 00' 51" ♏
7	19.02.2021 19:47:10	☾ I kwadra	01° 20' 47" ♏	32	22.08.2021 14:01:55	○ pełnia	29° 36' 57" ♏
8	27.02.2021 09:17:13	○ pełnia	08° 57' 25" ♏	33	30.08.2021 09:13:13	☾ III kwadra	07° 08' 32" ♏
9	06.03.2021 02:30:09	☾ III kwadra	15° 41' 30" ♏	34	07.09.2021 02:51:40	● now	14° 38' 02" ♏
10	13.03.2021 11:21:05	● now	23° 03' 34" ♏	35	13.09.2021 22:39:19	☾ I kwadra	21° 16' 08" ♏
11	21.03.2021 15:40:20	☾ I kwadra	01° 12' 09" ♏	36	21.09.2021 01:54:34	○ pełnia	28° 13' 45" ♏
12	28.03.2021 20:47:58	○ pełnia	08° 18' 19" ♏	37	29.09.2021 03:57:04	☾ III kwadra	06° 08' 59" ♏
13	04.04.2021 12:02:25	☾ III kwadra	14° 51' 15" ♏	38	06.10.2021 13:05:14	● now	13° 24' 46" ♏
14	12.04.2021 04:30:44	● now	22° 24' 43" ♏	39	13.10.2021 05:25:08	☾ I kwadra	20° 00' 54" ♏
15	20.04.2021 08:58:55	☾ I kwadra	00° 25' 29" ♏	40	20.10.2021 16:56:36	○ pełnia	27° 26' 07" ♏
16	27.04.2021 05:31:26	○ pełnia	07° 06' 08" ♏	41	28.10.2021 22:05:08	☾ III kwadra	05° 37' 01" ♏
17	03.05.2021 21:50:03	☾ III kwadra	13° 35' 22" ♏	42	04.11.2021 22:14:32	● now	12° 40' 05" ♏
18	11.05.2021 20:59:47	● now	21° 17' 55" ♏	43	11.11.2021 13:46:03	☾ I kwadra	19° 20' 42" ♏
19	19.05.2021 21:12:31	☾ I kwadra	29° 01' 11" ♏	44	19.11.2021 09:57:34	○ pełnia	27° 14' 35" ♏
20	26.05.2021 13:13:51	○ pełnia	05° 25' 45" ♏	45	27.11.2021 13:27:38	☾ III kwadra	05° 28' 16" ♏
21	02.06.2021 09:24:19	☾ III kwadra	11° 59' 23" ♏	46	04.12.2021 08:42:59	● now	12° 21' 52" ♏
22	10.06.2021 12:52:35	● now	19° 47' 06" ♏	47	11.12.2021 02:35:35	☾ I kwadra	19° 13' 10" ♏
23	18.06.2021 05:54:11	☾ I kwadra	27° 09' 00" ♏	48	19.12.2021 05:35:35	○ pełnia	27° 28' 54" ♏
24	24.06.2021 20:39:35	○ pełnia	03° 27' 40" ♏	49	27.12.2021 03:23:45	☾ III kwadra	05° 32' 02" ♏
25	01.07.2021 23:10:38	☾ III kwadra	10° 14' 12" ♏				

Rys.172. Przykładowa tabela rocznych faz Księżyca

Wybierając określony wiersz fazy z tabeli i a następnie klikając w podopcję menu „**Horoskop**”, możemy wykreślić horoskop wybranej fazy Księżyca w postaci horoskopu radix (Rys.173). Należy zwrócić uwagę, że aby wybrać konkretna fazę Księżyca, należy uaktywnić przyciskiem wyboru jedną z dwu kolumn faz Księżyca. Możemy następnie przejść do horoskopu fazy jako tranzytu do danych radixowych wybranych z formularza danych, po wybraniu podopcji „**Do radixu**”, a ponadto klikając podopcje „**Następny**” i „**Poprzedni**” przechodzić do horoskopów następnych lub poprzednich faz Księżyca. Kliknięcie w podopcję „**Tabela**” powoduje powrót do tabeli faz Księżyca na dany rok. Podopcja „**Sabiańskie**”, „**Figury**”, „**Dyspozytorzy**”, a także pozostałe podopcje mają znaczenie standardowe.



Rys.173. Przykładowy horoskop fazy Księżyca

4.21.12. Jałowy Bieg Księżyca

Bieg Jałowy Księżyca umożliwia wyznaczenie wszystkich okresów biegu jałowego Księżyca dla wybranej miejscowości w obrębie zadeklarowanego miesiąca. Podawany jest czas trwania biegu jałowego, znak zodiaku, w którym bieg jałowy występuje, oraz ostatni aspekt utworzony przez Księżyc w danym znaku, którego czas jest zarazem początkiem danego okresu biegu jałowego Księżyca. Wiersz przyjmuje kolor stosowany dla ostatniego aspektu. Księżyca w znaku. W tabeli podane są okresy biegu jałowego Księżyca dla trzech kolejnych miesięcy (Rys.174). Podopcja „**Kontynuacja**” umożliwia wyświetlenie tabeli biegu jałowego Księżyca dla kolejnego okresu trzymiesięcznego, a „**Następny**” dla innego miesiąca początkowego. Tabele biegu jałowego Księżyca można wydrukować, skopiować, zapisać ich obraz na dysk lub powrócić do głównego menu.

Bieg Jałowy Księżycy październik 2021 - grudzień 2021
Tychy Paprocany, czas urzędowy

lp	okresy Biegu Jałowego Księżycy	czas trwania	znak Zodiaku	ostatni aspekt
październik 2021				
1	01.10.2021 00:00:00 - 01.10.2021 02:53:27	2h 53m	♈	
2	03.10.2021 01:42:27 - 03.10.2021 10:37:35	8h 55m	♌	☐♀
3	05.10.2021 10:45:35 - 05.10.2021 14:41:00	3h 55m	♍	≡♀
4	07.10.2021 07:05:00 - 07.10.2021 16:21:58	9h 17m	♎	♁♂
5	09.10.2021 08:04:58 - 09.10.2021 17:24:00	9h 19m	♏	≡♀
6	11.10.2021 09:39:00 - 11.10.2021 19:14:58	9h 36m	♐	♁♂
7	13.10.2021 12:52:58 - 13.10.2021 22:47:23	9h 54m	♑	☐♀
8	15.10.2021 17:55:23 - 16.10.2021 04:21:37	10h 26m	♒	≡♂
9	18.10.2021 02:19:37 - 18.10.2021 12:04:00	9h 44m	♓	♁♂
10	20.10.2021 16:56:00 - 20.10.2021 21:58:51	5h 03m	♈	☐♂
11	22.10.2021 23:31:51 - 23.10.2021 09:57:03	10h 25m	♉	♁♂
12	25.10.2021 16:10:03 - 25.10.2021 23:00:04	6h 50m	♊	♁♂
13	28.10.2021 08:01:04 - 28.10.2021 11:07:14	3h 06m	♋	☐♂
14	30.10.2021 09:54:14 - 30.10.2021 20:09:26	10h 15m	♌	♁♀
listopad 2021				
1	01.11.2021 18:00:00 - 02.11.2021 00:11:00	6h 11m	♍	☐♀
2	03.11.2021 23:32:00 - 04.11.2021 01:52:36	2h 21m	♎	≡♀
3	05.11.2021 17:10:36 - 06.11.2021 01:52:29	8h 42m	♏	≡♀
4	07.11.2021 16:21:29 - 08.11.2021 02:03:18	9h 42m	♐	♁♂
5	09.11.2021 18:51:18 - 10.11.2021 04:03:04	9h 12m	♑	☐♀
6	11.11.2021 22:02:04 - 12.11.2021 08:53:30	10h 51m	♒	≡♂
7	14.11.2021 06:40:30 - 14.11.2021 16:48:04	10h 08m	♓	≡♀
8	16.11.2021 16:51:04 - 17.11.2021 03:17:45	10h 27m	♈	☐♀
9	19.11.2021 09:56:45 - 19.11.2021 15:32:40	5h 36m	♉	☐♂
10	21.11.2021 19:12:40 - 22.11.2021 04:32:51	9h 20m	♊	♁♀
11	24.11.2021 06:46:51 - 24.11.2021 16:58:27	10h 12m	♋	☐♀

Copyright © 1989-2021 Zbigniew Arański & Jan Chwiszczuk, www.astrolog.info.pl

Rys.174 Tabela biegu jałowego Księżycy dla 3 miesięcy z dokładnością sekundową

Bieg Jałowy Księżycy październik 2021 - grudzień 2021
Tychy Paprocany, czas urzędowy

lp	okresy Biegu Jałowego Księżycy	czas trwania	znak Zodiaku	ostatni aspekt
12	25.10.2021 16:10 - 25.10.2021 23:00	6h 50m	♊	♁♂
13	28.10.2021 08:01 - 28.10.2021 11:07	3h 06m	♋	☐♂
14	30.10.2021 09:54 - 30.10.2021 20:09	10h 15m	♌	♁♀
listopad 2021				
1	01.11.2021 18:00 - 02.11.2021 00:11	6h 11m	♍	☐♀
2	03.11.2021 23:32 - 04.11.2021 01:53	2h 21m	♎	≡♀
3	05.11.2021 17:10 - 06.11.2021 01:52	8h 42m	♏	≡♀
4	07.11.2021 16:21 - 08.11.2021 02:03	9h 42m	♐	♁♂
5	09.11.2021 18:52 - 10.11.2021 04:03	9h 11m	♑	☐♀
6	11.11.2021 22:03 - 12.11.2021 08:54	10h 51m	♒	≡♂
7	14.11.2021 06:40 - 14.11.2021 16:48	10h 08m	♓	≡♀
8	16.11.2021 16:51 - 17.11.2021 03:18	10h 27m	♈	☐♀
9	19.11.2021 09:57 - 19.11.2021 15:33	5h 36m	♉	☐♂
10	21.11.2021 19:12 - 22.11.2021 04:33	9h 21m	♊	♁♀
11	24.11.2021 06:46 - 24.11.2021 16:58	10h 12m	♋	☐♀
12	26.11.2021 17:35 - 27.11.2021 03:12	9h 37m	♌	♁♀
13	29.11.2021 01:17 - 29.11.2021 09:55	8h 38m	♍	♁♀
grudzień 2021				
1	01.12.2021 05:19 - 01.12.2021 12:56	7h 37m	♎	♁♀
2	03.12.2021 06:22 - 03.12.2021 13:13	6h 51m	♏	☐♀
3	05.12.2021 06:08 - 05.12.2021 12:31	6h 23m	♐	≡♀
4	07.12.2021 05:42 - 07.12.2021 12:49	7h 07m	♑	≡♂
5	09.12.2021 10:59 - 09.12.2021 15:53	4h 54m	♒	☐♂
6	11.12.2021 20:39 - 11.12.2021 22:46	2h 07m	♓	♁♂
7	14.12.2021 03:51 - 14.12.2021 09:11	5h 20m	♈	≡♀
8	16.12.2021 17:08 - 16.12.2021 21:43	4h 35m	♉	☐♀
9	19.12.2021 07:01 - 19.12.2021 10:42	3h 41m	♊	♁♀

Copyright © 1989-2021 Zbigniew Arański & Jan Chwiszczuk, www.astrolog.info.pl

Rys.175. Tabela biegu jałowego Księżycy dla 3 miesięcy z dokładnością minutową.

Tabele biegu jałowego Księżyca, w zależności od ustawień w menu programu, można wyświetlać z dokładnością sekundową lub minutową (Rys.175).

4.21.13. Doby, domy i pasma Księżycowe

Podopcja **Doby, domy i pasma księżycowe** umożliwia wyświetlenie w postaci tabelarycznej kolejnych dób, domów i pasm księżycowych dla danej miejscowości w zakresie wybranego miesiąca. Podopcja „**Kontynuacja**” umożliwia wyświetlenie dób, domów lub pasm księżycowych dla kolejnego miesiąca, a „**Następny**” na wybór innej daty lub miejscowości. Tabele dób, domów i pasm posadowienia Księżyca można wydrukować, skopiować, zapisać ich obraz na dysk lub powrócić do głównego menu.

4.21.13.1. Doby Księżycowe

Tabela **dób księżycowych** dla wybranego miesiąca (Rys.176) przedstawia kolejne doby księżycowe, liczone od momentu poprzedniego nowiu, ich zakres czasowy oraz stopniowy, a także orb, to znaczy ich stopniowy zakres zodiakalny.

ASTROLOG 42 DOBY KSIĘZYCOWE

Druk Kopia Obraz Kontynuacja Nowy Menu

Doby Księżycowe październik 2021 Tychy Paprocany, czas urzędowy

lp	doba	zakres czasowy	zakres stopniowy	orb
1	doba 25	30.09.2021 23:58 - 2.10.2021 01:09	28°28'58"♁ - 11°44'04"♊	13°15'
2	doba 26	2.10.2021 01:09 - 3.10.2021 02:24	11°44'04"♊ - 25°26'19"♋	13°42'
3	doba 27	3.10.2021 02:24 - 4.10.2021 03:43	25°26'19"♋ - 09°38'51"♌	14°13'
4	doba 28	4.10.2021 03:43 - 5.10.2021 05:03	09°38'51"♌ - 24°19'05"♍	14°40'
5	doba 29	5.10.2021 05:03 - 6.10.2021 06:25	24°19'05"♍ - 09°23'44"♎	15°05'
6	doba 30	6.10.2021 06:25 - 6.10.2021 13:05	09°23'44"♎ - 13°24'51"♏	04°01'
7	doba 1	6.10.2021 13:05 - 7.10.2021 07:49	13°24'51"♏ - 24°47'22"♐	11°23'
8	doba 2	7.10.2021 07:49 - 8.10.2021 09:15	24°47'22"♐ - 10°20'34"♑	15°33'
9	doba 3	8.10.2021 09:15 - 9.10.2021 10:42	10°20'34"♑ - 25°55'10"♒	15°35'
10	doba 4	9.10.2021 10:42 - 10.10.2021 12:08	25°55'10"♒ - 11°22'42"♓	15°28'
11	doba 5	10.10.2021 12:08 - 11.10.2021 13:27	11°22'42"♓ - 26°33'18"♈	15°11'
12	doba 6	11.10.2021 13:27 - 12.10.2021 14:34	26°33'18"♈ - 11°22'47"♉	14°49'
13	doba 7	12.10.2021 14:34 - 13.10.2021 15:26	11°22'47"♉ - 25°47'45"♊	14°25'
14	doba 8	13.10.2021 15:26 - 14.10.2021 16:04	25°47'45"♊ - 09°48'19"♋	14°01'
15	doba 9	14.10.2021 16:04 - 15.10.2021 16:32	09°48'19"♋ - 23°28'42"♌	13°40'
16	doba 10	15.10.2021 16:32 - 16.10.2021 16:53	23°28'42"♌ - 06°50'57"♍	13°22'
17	doba 11	16.10.2021 16:53 - 17.10.2021 17:11	06°50'57"♍ - 19°57'49"♎	13°07'
18	doba 12	17.10.2021 17:11 - 18.10.2021 17:27	19°57'49"♎ - 02°50'43"♏	12°53'
19	doba 13	18.10.2021 17:27 - 19.10.2021 17:41	02°50'43"♏ - 15°29'18"♐	12°39'
20	doba 14	19.10.2021 17:41 - 20.10.2021 17:56	15°29'18"♐ - 27°56'43"♑	12°27'
21	doba 15	20.10.2021 17:56 - 21.10.2021 18:12	27°56'43"♑ - 10°13'16"♒	12°17'
22	doba 16	21.10.2021 18:12 - 22.10.2021 18:31	10°13'16"♒ - 22°21'41"♓	12°08'
23	doba 17	22.10.2021 18:31 - 23.10.2021 18:54	22°21'41"♓ - 04°25'01"♈	12°03'
24	doba 18	23.10.2021 18:54 - 24.10.2021 19:22	04°25'01"♈ - 16°26'08"♉	12°01'
25	doba 19	24.10.2021 19:22 - 25.10.2021 19:59	16°26'08"♉ - 28°31'02"♊	12°05'
26	doba 20	25.10.2021 19:59 - 26.10.2021 20:46	28°31'02"♊ - 10°44'47"♋	12°14'
27	doba 21	26.10.2021 20:46 - 27.10.2021 21:43	10°44'47"♋ - 23°13'04"♌	12°28'
28	doba 22	27.10.2021 21:43 - 28.10.2021 22:49	23°13'04"♌ - 05°59'54"♍	12°47'
29	doba 23	28.10.2021 22:49 - 30.10.2021 00:01	05°59'54"♍ - 19°10'09"♎	13°10'
30	doba 24	30.10.2021 00:01 - 31.10.2021 01:17	19°10'09"♎ - 02°48'28"♏	13°38'
31	doba 25	31.10.2021 01:17 - 1.11.2021 01:34	02°48'28"♏ - 16°56'23"♐	14°08'

Copyright © 1989-2021 Zbigniew Arafisłki & Jan Chwiszczuk, www.astrolog.info.pl

Rys.176. Przykładowa miesięczna tabela dób księżycowych

Doba księżycowa liczona jest od wschodu do następnego wschodu Księżyca, chyba że prędkiej dojdzie do nowiu. Nów kończy ostatnią i rozpoczyna pierwszą dobę księżycową i w związku z tym doby te mogą być krótsze od pozostałych.

4.21.13.2. Progresywne domy księżycowe

Tabela **Progresywnych domów księżycowych** dla wybranego miesiąca (Rys.135) przedstawia kolejne progresywne domy księżycowe, liczone od momentu poprzedniego nowiu, ich zakres czasowy oraz stopniowy, a także orb (zodiakalny zakres stopniowy). W tabeli określono charakter domów, oznaczając dom sprzyjający kolorem zielonym, neutralny – żółtym, niesprzyjający – czerwonym, a nieokreślony – białym. Kolejne progresywne domy księżycowe zwiększają swój orb o pół stopnia począwszy od 8°30' dla domu pierwszego, a skończywszy na 14°30' dla domu trzynastego. Podobnie dom szesnasty ma wartość 14°30', a kolejne domy do dwudziestego ósmego zmniejszają swój orb o pół stopnia aż do osiągnięcia 8°30'. Domy czternasty i piętnasty są najdłuższe. Dom czternasty kończy się pełnią, a piętnasty od niej zaczyna.

ASTROLOG 4.2 PROGRESYWNE DOMY KSIĘZYCOWE

Druk Kopia Obraz Kontynuacja Nowy Menu

Progresywne Domy Księżycowe październik 2021
Tychy Papircońcy, czas urzędowy

lp	doba	zakres czasowy	zakres stopniowy	orb	charakter
1	dom XXI	30.09.2021 10:13 - 1.10.2021 09:26	21° 24' 51" ♁ - 03° 24' 51" ♁	12° 00' 00"	neutralny
2	dom XXII	1.10.2021 09:26 - 2.10.2021 07:05	03° 24' 51" ♁ - 14° 54' 51" ♁	11° 30' 00"	sorzwiaciv
3	dom XXIII	2.10.2021 07:05 - 3.10.2021 03:16	14° 54' 51" ♁ - 25° 54' 51" ♁	11° 00' 00"	nieokreślony
4	dom XXIV	3.10.2021 03:16 - 3.10.2021 22:02	25° 54' 51" ♁ - 06° 24' 51" ♁	10° 30' 00"	neutralny
5	dom XXV	3.10.2021 22:02 - 4.10.2021 15:30	06° 24' 51" ♁ - 16° 24' 51" ♁	10° 00' 00"	neutralny
6	dom XXVI	4.10.2021 15:30 - 5.10.2021 07:46	16° 24' 51" ♁ - 25° 54' 51" ♁	09° 30' 00"	neutralny
7	dom XXVII	5.10.2021 07:46 - 5.10.2021 22:56	25° 54' 51" ♁ - 04° 54' 51" ♁	09° 00' 00"	nieokreślony
8	dom XXVIII	5.10.2021 22:56 - 6.10.2021 13:05	04° 54' 51" ♁ - 13° 24' 51" ♁	08° 30' 00"	niesorzwiaciv
9	dom I	6.10.2021 13:05 - 7.10.2021 03:06	13° 24' 51" ♁ - 21° 54' 51" ♁	08° 30' 00"	niesorzwiaciv
10	dom II	7.10.2021 03:06 - 7.10.2021 17:51	21° 54' 51" ♁ - 00° 54' 51" ♁	09° 00' 00"	nieokreślony
11	dom III	7.10.2021 17:51 - 8.10.2021 09:22	00° 54' 51" ♁ - 23° 24' 51" ♁	09° 30' 00"	neutralny
12	dom IV	8.10.2021 09:22 - 9.10.2021 01:42	10° 24' 51" ♁ - 20° 24' 51" ♁	10° 00' 00"	neutralny
13	dom V	9.10.2021 01:42 - 9.10.2021 18:54	20° 24' 51" ♁ - 00° 54' 51" ♁	10° 30' 00"	neutralny
14	dom VI	9.10.2021 18:54 - 10.10.2021 13:02	00° 54' 51" ♁ - 11° 54' 51" ♁	11° 00' 00"	nieokreślony
15	dom VII	10.10.2021 13:02 - 11.10.2021 08:10	11° 54' 51" ♁ - 23° 24' 51" ♁	11° 30' 00"	sorzwiaciv
16	dom VIII	11.10.2021 08:10 - 12.10.2021 04:24	23° 24' 51" ♁ - 05° 24' 51" ♁	12° 00' 00"	sorzwiaciv
17	dom IX	12.10.2021 04:24 - 13.10.2021 01:47	05° 24' 51" ♁ - 17° 54' 51" ♁	12° 30' 00"	niesorzwiaciv
18	dom X	13.10.2021 01:47 - 14.10.2021 00:23	17° 54' 51" ♁ - 00° 54' 51" ♁	13° 00' 00"	niesorzwiaciv
19	dom XI	14.10.2021 00:23 - 15.10.2021 00:16	00° 54' 51" ♁ - 14° 24' 51" ♁	13° 30' 00"	neutralny
20	dom XII	15.10.2021 00:16 - 16.10.2021 01:28	14° 24' 51" ♁ - 28° 24' 51" ♁	14° 00' 00"	sorzwiaciv
21	dom XIII	16.10.2021 01:28 - 17.10.2021 04:04	28° 24' 51" ♁ - 12° 54' 51" ♁	14° 30' 00"	sorzwiaciv
22	dom XIV	17.10.2021 04:04 - 20.10.2021 16:56	12° 54' 51" ♁ - 27° 26' 05" ♁	14° 31' 14"	nieokreślony
23	dom XV	20.10.2021 16:56 - 24.10.2021 12:43	27° 26' 05" ♁ - 13° 10' 13" ♁	15° 44' 08"	niesorzwiaciv
24	dom XVI	24.10.2021 12:43 - 25.10.2021 18:15	13° 10' 13" ♁ - 27° 40' 13" ♁	14° 30' 00"	neutralny
25	dom XVII	25.10.2021 18:15 - 26.10.2021 22:37	27° 40' 13" ♁ - 11° 40' 13" ♁	14° 00' 00"	sorzwiaciv
26	dom XVIII	26.10.2021 22:37 - 28.10.2021 01:36	11° 40' 13" ♁ - 25° 10' 13" ♁	13° 30' 00"	nieokreślony
27	dom XIX	28.10.2021 01:36 - 29.10.2021 03:01	25° 10' 13" ♁ - 08° 10' 13" ♁	13° 00' 00"	niesorzwiaciv
28	dom XX	29.10.2021 03:01 - 30.10.2021 02:50	08° 10' 13" ♁ - 20° 40' 13" ♁	12° 30' 00"	niesorzwiaciv
29	dom XXI	30.10.2021 02:50 - 31.10.2021 01:02	20° 40' 13" ♁ - 02° 40' 13" ♁	12° 00' 00"	neutralny
30	dom XXII	31.10.2021 01:02 - 31.10.2021 20:41	02° 40' 13" ♁ - 14° 10' 13" ♁	11° 30' 00"	sorzwiaciv
31	dom XXIII	31.10.2021 20:41 - 1.11.2021 15:54	14° 10' 13" ♁ - 25° 10' 13" ♁	11° 00' 00"	nieokreślony

Copyright © 1989-2021 Zbigniew Araszk & Jan Chwiszczyk, www.astrolog.info.pl

Rys.177. Przykładowa miesięczna tabela progresywnych domów księżycowych

4.21.13.3. Pasma posadowienia Księżyca

Tabela **Pasm posadowienia Księżyca** dla wybranego miesiąca (Rys.178) przedstawia kolejnych 28 pasm liczonych od punktu 0° Barana, ich zakres czasowy i stopniowy oraz orb (stopniowy zakres zodiakalny). Wszystkie pasma mają jednakowy orb wynoszący 12°51'26". Suma kolejnych siedmiu pasm daje równe 90°, a wszystkich pasm posadowienia Księżyca 360°.

ASTROLOG 4.2 PASMA POSADOWIENIA KSIĘŻYCA

Druk Kopia Obraz Kontynuacja Nowy Menu

lp	doba	zakres czasowy		zakres stopniowy		orb	
1	pasmo 10	30.09.2021	18:36 -	1.10.2021	19:13	25° 42' 52" ♉ - 08° 34' 18" ♍	12° 51' 26"
2	pasmo 11	1.10.2021	19:13 -	2.10.2021	19:06	08° 34' 18" ♍ - 21° 25' 44" ♎	12° 51' 26"
3	pasmo 12	2.10.2021	19:06 -	3.10.2021	18:16	21° 25' 44" ♎ - 04° 17' 10" ♏	12° 51' 26"
4	pasmo 13	3.10.2021	18:16 -	4.10.2021	16:45	04° 17' 10" ♏ - 17° 08' 36" ♐	12° 51' 26"
5	pasmo 14	4.10.2021	16:45 -	5.10.2021	14:41	17° 08' 36" ♐ - 00° 00' 00" ♑	12° 51' 26"
6	pasmo 15	5.10.2021	14:41 -	6.10.2021	12:10	00° 00' 00" ♑ - 12° 51' 26" ♒	12° 51' 26"
7	pasmo 16	6.10.2021	12:10 -	7.10.2021	09:20	12° 51' 26" ♒ - 25° 42' 52" ♓	12° 51' 26"
8	pasmo 17	7.10.2021	09:20 -	8.10.2021	06:22	25° 42' 52" ♓ - 08° 34' 18" ♌	12° 51' 26"
9	pasmo 18	8.10.2021	06:22 -	9.10.2021	03:21	08° 34' 18" ♌ - 21° 25' 44" ♍	12° 51' 26"
10	pasmo 19	9.10.2021	03:21 -	10.10.2021	00:26	21° 25' 44" ♍ - 04° 17' 10" ♎	12° 51' 26"
11	pasmo 20	10.10.2021	00:26 -	10.10.2021	21:42	04° 17' 10" ♎ - 17° 08' 36" ♏	12° 51' 26"
12	pasmo 21	10.10.2021	21:42 -	11.10.2021	19:14	17° 08' 36" ♏ - 00° 00' 00" ♐	12° 51' 26"
13	pasmo 22	11.10.2021	19:14 -	12.10.2021	17:06	00° 00' 00" ♐ - 12° 51' 26" ♑	12° 51' 26"
14	pasmo 23	12.10.2021	17:06 -	13.10.2021	15:18	12° 51' 26" ♑ - 25° 42' 52" ♒	12° 51' 26"
15	pasmo 24	13.10.2021	15:18 -	14.10.2021	13:52	25° 42' 52" ♒ - 08° 34' 18" ♓	12° 51' 26"
16	pasmo 25	14.10.2021	13:52 -	15.10.2021	12:50	08° 34' 18" ♓ - 21° 25' 44" ♎	12° 51' 26"
17	pasmo 26	15.10.2021	12:50 -	16.10.2021	12:11	21° 25' 44" ♎ - 04° 17' 10" ♏	12° 51' 26"
18	pasmo 27	16.10.2021	12:11 -	17.10.2021	11:55	04° 17' 10" ♏ - 17° 08' 36" ♐	12° 51' 26"
19	pasmo 28	17.10.2021	11:55 -	18.10.2021	12:04	17° 08' 36" ♐ - 00° 00' 00" ♑	12° 51' 26"
20	pasmo 1	18.10.2021	12:04 -	19.10.2021	12:36	00° 00' 00" ♑ - 12° 51' 26" ♒	12° 51' 26"
21	pasmo 2	19.10.2021	12:36 -	20.10.2021	13:34	12° 51' 26" ♒ - 25° 42' 52" ♓	12° 51' 26"
22	pasmo 3	20.10.2021	13:34 -	21.10.2021	14:55	25° 42' 52" ♓ - 08° 34' 18" ♌	12° 51' 26"
23	pasmo 4	21.10.2021	14:55 -	22.10.2021	16:38	08° 34' 18" ♌ - 21° 25' 44" ♍	12° 51' 26"
24	pasmo 5	22.10.2021	16:38 -	23.10.2021	18:38	21° 25' 44" ♍ - 04° 17' 10" ♎	12° 51' 26"
25	pasmo 6	23.10.2021	18:38 -	24.10.2021	20:48	04° 17' 10" ♎ - 17° 08' 36" ♏	12° 51' 26"
26	pasmo 7	24.10.2021	20:48 -	25.10.2021	23:00	17° 08' 36" ♏ - 00° 00' 00" ♐	12° 51' 26"
27	pasmo 8	25.10.2021	23:00 -	27.10.2021	01:01	00° 00' 00" ♐ - 12° 51' 26" ♑	12° 51' 26"
28	pasmo 9	27.10.2021	01:01 -	28.10.2021	02:40	12° 51' 26" ♑ - 25° 42' 52" ♒	12° 51' 26"
29	pasmo 10	28.10.2021	02:40 -	29.10.2021	03:48	25° 42' 52" ♒ - 08° 34' 18" ♓	12° 51' 26"
30	pasmo 11	29.10.2021	03:48 -	30.10.2021	04:15	08° 34' 18" ♓ - 21° 25' 44" ♎	12° 51' 26"
31	pasmo 12	30.10.2021	04:15 -	31.10.2021	03:58	21° 25' 44" ♎ - 04° 17' 10" ♏	12° 51' 26"
32	pasmo 13	31.10.2021	03:58 -	1.11.2021	01:56	04° 17' 10" ♏ - 17° 08' 36" ♐	12° 51' 26"

Copyright © 1989-2021 Zbigniew Araiński & Jan Chwiszczuk, www.astrolog.info.pl

Rys.178. Przykładowa miesięczna tabela pasm posadowienia Księżyca

4.21.14. Tabela godzin planetarnych

Godzinę planetarną określa się poprzez podział dnia od wschodu do zachodu słońca na 12 równych części, zwanych godzinami planetarnymi dziennymi i nocy od zachodu do wschodu na 12 równych części, zwanych godzinami planetarnymi nocnymi. Godzinami planetarnymi włada 7 planet w ściśle określonej kolejności: Słońce, Wenus, Merkury, Księżyc, Saturn, Jowisz i Mars. Niedziela rozpoczyna się władaniem Słońca, poniedziałek - Księżyc, wtorek - Marsa, środa - Merkurego, czwartek - Jowisza, piątek - Wenus, a sobota - Saturna. Wynika to z przyjętej cykliczności. Kolejność

planet dla godzin planetarnych nie odpowiada kolejności planet dla dni tygodnia. Wschody i zachody Słońca ustalane są jako koniunkcje Słońca z Ascendentem i Descendentem i tożsame są z czasami Agnihotry dla danej miejscowości, z dokładnością do 1 minuty, a nie wschodami i zachodami kalendarzowymi, uwzględniającymi refrakcję atmosferyczną i obliczanymi dla brzegu tarczy słonecznej. Uwaga, w horoskopach godziny planetarne są obliczane, gdy są zadeklarowane w ustawieniach programu, dla dokładnego czasu horoskopu.

data	godz. pl. 1	godz. pl. 2	godz. pl. 3	godz. pl. 4	godz. pl. 5	godz. pl. 6	godz. pl. 7	godz. pl. 8	godz. pl. 9	godz. pl. 10	godz. pl. 11	godz. pl. 12
1.10 Pt	♀ 18:19	♃ 19:22	♁ 20:24	♄ 21:26	♂ 22:29	♁ 23:32	♀ 00:34	♀ 01:36	♃ 02:39	♁ 03:42	♄ 04:44	♂ 05:46
2.10 S	♁ 06:51	♄ 07:48	♂ 08:45	♁ 09:42	♃ 10:39	♀ 11:36	♄ 12:33	♁ 13:30	♃ 14:27	♁ 15:24	♄ 16:21	♂ 17:18
3.10 N	♀ 06:52	♃ 07:49	♁ 08:46	♄ 09:42	♁ 10:39	♄ 11:36	♁ 12:32	♃ 13:29	♁ 14:26	♄ 15:23	♁ 16:20	♂ 17:16
4.10 P	♄ 06:54	♁ 07:50	♂ 08:47	♁ 09:43	♁ 10:39	♀ 11:36	♄ 12:32	♁ 13:28	♁ 14:25	♄ 15:21	♁ 16:17	♂ 17:14
5.10 W	♁ 06:56	♁ 07:52	♀ 08:48	♀ 09:44	♃ 10:40	♁ 11:36	♄ 12:32	♁ 13:28	♁ 14:24	♀ 15:20	♀ 16:16	♄ 17:12
6.10 Ś	♀ 06:57	♄ 07:53	♁ 08:48	♄ 09:44	♁ 10:40	♁ 11:36	♄ 12:32	♁ 13:27	♄ 14:23	♁ 15:19	♄ 16:14	♂ 17:10
7.10 C	♄ 06:59	♁ 07:54	♁ 08:50	♀ 09:45	♁ 10:41	♁ 11:36	♄ 12:32	♁ 13:27	♁ 14:22	♁ 15:18	♁ 16:13	♂ 17:09
8.10 Pt	♀ 07:00	♄ 07:55	♃ 08:50	♁ 09:46	♄ 10:41	♁ 11:36	♁ 12:31	♀ 13:26	♁ 14:21	♁ 15:16	♁ 16:12	♄ 17:07
9.10 S	♁ 07:02	♄ 07:57	♁ 08:52	♁ 09:46	♀ 10:41	♀ 11:36	♁ 12:31	♁ 13:26	♄ 14:21	♁ 15:16	♁ 16:10	♂ 17:05
10.10 N	♀ 07:00	♁ 07:55	♁ 08:50	♄ 09:47	♁ 10:41	♄ 11:36	♁ 12:30	♁ 13:25	♁ 14:20	♀ 15:14	♄ 16:09	♁ 17:03
11.10 P	♄ 07:05	♁ 07:59	♄ 08:54	♁ 09:48	♁ 10:42	♀ 11:36	♄ 12:30	♁ 13:25	♁ 14:19	♄ 15:13	♁ 16:08	♂ 17:02
12.10 W	♁ 07:07	♁ 08:01	♀ 08:55	♀ 09:48	♁ 10:42	♁ 11:36	♄ 12:30	♁ 13:24	♁ 14:18	♁ 15:12	♁ 16:05	♂ 16:59
	♁ 17:53	♄ 18:59	♁ 20:06	♁ 21:12	♀ 22:18	♀ 23:24	♃ 00:30	♁ 01:37	♄ 02:43	♁ 03:49	♄ 04:56	♂ 06:02

Rys.179. Przykładowa miesięczna tabela godzin planetarnych.

4.21.15. Wschody i zachody planet

Podopcja ta umożliwia wyświetlenie i wydrukowanie czasów rzeczywistych wschodów i zachodów Słońca, Księżyca oraz pozostałych planet, wybranych z odrębnego formularza dla wybranego roku i określonej miejscowości z uwzględnieniem refrakcji atmosferycznej. Podopcja „Następny” umożliwia wybranie innej planety, innego roku lub miejscowości, funkcje pozostałych podopcji są standardowe. Dla miast, posiadających zdefiniowane tablice stref czasowych, uwzględniane są zmiany czasu strefowego.

Na Rys.180 przedstawiono przykładową tabelę wschodów i zachodów Słońca dla wybranego roku.

Tychy Paprocany 19°00' E 50°06' N		Słońce 2021 - wschody i zachody						czas urzędowy
poniedziałek	wtorek	środa	czwartek	piątek	sobota	niedziela		
styczeń								
4 07:42 15:55	5 07:42 15:56	6 07:41 15:58	7 07:41 15:59	1 07:42 15:52	2 07:42 15:53	3 07:42 15:54		
11 07:39 16:04	12 07:39 16:06	13 07:38 16:07	14 07:37 16:08	15 07:36 16:10	16 07:36 16:11	17 07:35 16:13		
18 07:34 16:15	19 07:33 16:16	20 07:32 16:19	21 07:31 16:19	22 07:30 16:21	23 07:29 16:22	24 07:28 16:24		
25 07:26 16:26	26 07:25 16:27	27 07:24 16:29	28 07:23 16:31	29 07:21 16:33	30 07:20 16:34	31 07:19 16:36		
luty								
1 07:17 16:38	2 07:16 16:39	3 07:14 16:41	4 07:13 16:43	5 07:11 16:45	6 07:10 16:46	7 07:08 16:48		
8 07:06 16:50	9 07:05 16:51	10 07:03 16:53	11 07:01 16:55	12 06:59 16:57	13 06:58 16:58	14 06:56 17:00		
15 06:54 17:02	16 06:52 17:04	17 06:50 17:06	18 06:49 17:07	19 06:47 17:09	20 06:45 17:10	21 06:43 17:12		
22 06:41 17:14	23 06:39 17:16	24 06:37 17:17	25 06:36 17:19	26 06:33 17:21	27 06:31 17:22	28 06:29 17:24		
marzec								
1 06:27 17:26	2 06:25 17:27	3 06:23 17:29	4 06:21 17:31	5 06:18 17:32	6 06:16 17:34	7 06:14 17:36		
8 06:12 17:37	9 06:10 17:39	10 06:08 17:41	11 06:06 17:42	12 06:04 17:44	13 06:01 17:45	14 05:59 17:47		
15 05:57 17:49	16 05:56 17:50	17 05:53 17:52	18 05:51 17:53	19 05:48 17:55	20 05:46 17:57	21 05:44 17:58		
22 05:42 18:00	23 05:40 18:01	24 05:37 18:03	25 05:36 18:05	26 05:33 18:06	27 05:31 18:08	28 06:29 19:09		
29 06:27 19:11	30 06:24 19:12	31 06:22 19:14						
kwiecień								
	5 06:11 19:22	6 06:09 19:24	7 06:07 19:25	1 06:20 19:16	2 06:18 19:17	3 06:16 19:19	4 06:14 19:20	
12 05:57 19:33	13 05:54 19:35	14 05:52 19:36	15 05:50 19:38	16 05:48 19:39	17 05:46 19:41	18 05:44 19:42		
19 05:42 19:44	20 05:40 19:46	21 05:38 19:47	22 05:36 19:49	23 05:34 19:50	24 05:32 19:52	25 05:31 19:53		
26 05:29 19:55	27 05:27 19:57	28 05:25 19:58	29 05:23 20:00	30 05:21 20:01				
maj								
3 05:16 20:08	4 05:14 20:07	5 05:13 20:09	6 05:11 20:10	7 05:09 20:12	8 05:08 20:13	9 05:06 20:14		
10 05:04 20:18	11 05:03 20:19	12 05:01 20:19	13 05:00 20:21	14 04:59 20:22	15 04:57 20:24	16 04:55 20:25		
17 04:54 20:26	18 04:53 20:28	19 04:52 20:29	20 04:51 20:30	21 04:49 20:32	22 04:48 20:33	23 04:47 20:34		
24 04:46 20:36	25 04:45 20:37	26 04:44 20:38	27 04:43 20:39	28 04:42 20:40	29 04:41 20:41	30 04:40 20:42		
31 04:40 20:43								
czerwiec								
7 04:36 20:50	1 04:39 20:44	2 04:38 20:45	3 04:37 20:46	4 04:37 20:47	5 04:36 20:48	6 04:36 20:49		
14 04:33 20:55	15 04:33 20:55	16 04:33 20:55	17 04:33 20:56	18 04:33 20:56	19 04:33 20:57	20 04:33 20:57		
21 04:34 20:57	22 04:34 20:57	23 04:34 20:57	24 04:35 20:57	25 04:35 20:57	26 04:35 20:57	27 04:36 20:57		
28 04:36 20:57	29 04:37 20:57	30 04:37 20:57						
lipiec								
5 04:41 20:55	6 04:42 20:54	7 04:43 20:54	8 04:44 20:53	2 04:39 20:56	3 04:39 20:56	4 04:40 20:55		
12 04:47 20:50	13 04:49 20:49	14 04:50 20:49	15 04:51 20:48	16 04:52 20:47	17 04:53 20:46	18 04:54 20:45		
19 04:55 20:44	20 04:57 20:42	21 04:58 20:41	22 04:59 20:40	23 05:00 20:39	24 05:02 20:38	25 05:03 20:36		
26 05:04 20:35	27 05:06 20:34	28 05:07 20:32	29 05:08 20:31	30 05:10 20:29	31 05:11 20:28			
sierpień								
2 05:14 20:25	3 05:15 20:23	4 05:17 20:21	5 05:18 20:20	6 05:20 20:18	7 05:21 20:16	1 05:13 20:26		
9 05:24 20:13	10 05:26 20:11	11 05:27 20:09	12 05:28 20:07	13 05:30 20:06	14 05:32 20:04	15 05:33 20:02		
16 05:34 20:00	17 05:36 19:58	18 05:37 19:56	19 05:39 19:54	20 05:40 19:52	21 05:42 19:50	22 05:43 19:48		
23 05:45 19:46	24 05:46 19:44	25 05:48 19:42	26 05:49 19:40	27 05:51 19:38	28 05:52 19:36	29 05:54 19:34		
30 05:55 19:32	31 05:57 19:30							
wrzesień								
6 06:06 19:17	7 06:07 19:15	1 05:58 19:27	2 06:00 19:25	3 06:01 19:23	4 06:03 19:21	5 06:04 19:19		
13 06:16 19:01	14 06:18 19:59	15 06:19 18:57	16 06:21 18:55	17 06:22 18:53	18 06:24 18:50	19 06:25 18:48		
20 06:27 18:46	21 06:28 18:44	22 06:30 18:41	23 06:31 18:39	24 06:33 18:37	25 06:34 18:35	26 06:36 18:33		
27 06:37 18:30	28 06:39 18:28	29 06:41 18:26	30 06:42 18:24					
październik								
4 06:48 18:15	5 06:50 18:13	6 06:51 18:11	7 06:53 18:09	1 06:44 18:22	2 06:45 18:20	3 06:47 18:17		
11 06:59 18:00	12 07:01 17:58	13 07:02 17:56	14 07:04 17:54	15 07:06 17:52	16 07:07 17:50	17 07:09 17:48		
18 07:10 17:46	19 07:12 17:44	20 07:14 17:42	21 07:15 17:40	22 07:17 17:38	23 07:19 17:36	24 07:20 17:34		
25 07:22 17:32	26 07:24 17:31	27 07:25 17:29	28 07:27 17:27	29 07:29 17:25	30 07:30 17:23	31 06:32 16:22		
listopad								
1 06:34 16:20	2 06:35 16:18	3 06:37 16:17	4 06:39 16:15	5 06:40 16:13	6 06:42 16:12	7 06:44 16:10		
8 06:45 16:09	9 06:47 16:07	10 06:49 16:06	11 06:50 16:04	12 06:52 16:03	13 06:53 16:02	14 06:55 16:00		
15 06:57 15:59	16 06:58 15:58	17 07:00 15:56	18 07:02 15:55	19 07:03 15:54	20 07:05 15:53	21 07:06 15:52		
22 07:08 15:51	23 07:09 15:50	24 07:11 15:49	25 07:12 15:48	26 07:14 15:47	27 07:15 15:47	28 07:17 15:46		
29 07:18 15:45	30 07:19 15:45							
grudzień								
6 07:27 15:42	7 07:28 15:42	1 07:21 15:44	2 07:22 15:44	3 07:23 15:43	4 07:25 15:43	5 07:26 15:42		
13 07:34 15:41	14 07:36 15:41	8 07:29 15:41	9 07:30 15:41	10 07:31 15:41	11 07:32 15:41	12 07:33 15:41		
20 07:39 15:43	21 07:40 15:43	15 07:36 15:41	16 07:37 15:42	17 07:37 15:42	18 07:38 15:42	19 07:39 15:42		
27 07:42 15:47	28 07:42 15:48	22 07:40 15:44	23 07:41 15:44	24 07:41 15:45	25 07:42 15:46	26 07:42 15:46		
		29 07:42 15:49	30 07:42 15:50	31 07:42 15:51				

Rys.180. Przykładowa roczna tabela wschodów i zachodów Słońca

4.21.16. Czasy Agnihotry

Podopieczna **Czasy Agnihotry** oblicza czasy palenia Agnihotry dla wybranego roku i określonej miejscowości (Rys.181). Czasy te odnoszą się

do środka tarczy słonecznej i różnią się od kalendarzowych czasów wschodów i zachodów Słońca, dotyczących jej górnego brzegu, z uwzględnieniem refrakcji. Podopjca „**Następny**” umożliwi wybranie innego roku lub miejscowości, funkcje pozostałych podopjci są standardowe.

Tychy Paprocany 19°00'E 50°06'N		Agnihotra 2021		czas urzędowy		
poniedziałek	wtorek	środa	czwartek styczeń	piątek	sobota	niedziela
4 07:48 15:49	5 07:48 15:50	6 07:48 15:51	7 07:47 15:53	1 07:49 15:46	2 07:49 15:47	3 07:49 15:48
11 07:45 15:58	12 07:45 15:59	13 07:44 16:01	14 07:43 16:02	8 07:47 15:54	9 07:47 15:55	10 07:47 15:56
18 07:40 16:08	19 07:39 16:10	20 07:38 16:12	21 07:37 16:13	15 07:43 16:04	16 07:42 16:05	17 07:41 16:07
25 07:32 16:20	26 07:31 16:21	27 07:30 16:23	28 07:29 16:25	22 07:36 16:15	23 07:36 16:16	24 07:35 16:18
luty						
1 07:23 16:32	2 07:21 16:34	3 07:20 16:35	4 07:18 16:37	5 07:17 16:39	6 07:15 16:41	7 07:14 16:42
8 07:12 16:44	9 07:10 16:46	10 07:09 16:48	11 07:07 16:49	12 07:05 16:51	13 07:03 16:53	14 07:01 16:55
15 07:00 16:56	16 06:58 16:58	17 06:56 17:00	18 06:54 17:02	19 06:52 17:03	20 06:50 17:05	21 06:48 17:07
22 06:46 17:08	23 06:44 17:10	24 06:42 17:12	25 06:40 17:14	26 06:38 17:15	27 06:36 17:17	28 06:34 17:19
marzec						
1 06:32 17:20	2 06:30 17:22	3 06:28 17:24	4 06:26 17:25	5 06:24 17:27	6 06:22 17:29	7 06:19 17:30
8 06:17 17:32	9 06:15 17:34	10 06:13 17:35	11 06:11 17:37	12 06:09 17:39	13 06:07 17:40	14 06:04 17:42
15 06:02 17:43	16 06:00 17:45	17 05:58 17:47	18 05:56 17:48	19 05:54 17:50	20 05:51 17:51	21 05:49 17:53
22 05:47 17:55	23 05:45 17:56	24 05:43 17:58	25 05:40 17:59	26 05:38 18:01	27 05:36 18:03	28 06:34 19:04
29 06:32 19:06	30 06:30 19:07	31 06:27 19:09				
kwiecień						
5 06:17 19:17	6 06:15 19:18	7 06:12 19:20	1 06:25 19:10	2 06:23 19:12	3 06:21 19:14	4 06:19 19:15
12 06:02 19:28	13 06:00 19:29	14 05:58 19:31	8 06:10 19:21	9 06:08 19:23	10 06:06 19:24	11 06:04 19:26
19 05:48 19:39	20 05:46 19:40	21 05:44 19:42	15 05:56 19:32	16 05:54 19:34	17 05:52 19:36	18 05:50 19:37
26 05:34 19:49	27 05:32 19:51	28 05:31 19:52	22 05:42 19:43	23 05:40 19:45	24 05:38 19:46	25 05:36 19:48
maj						
3 06:22 20:00	4 05:20 20:01	5 05:18 20:03	6 05:17 20:04	7 05:15 20:06	8 05:14 20:07	9 05:12 20:09
10 05:10 20:10	11 05:09 20:12	12 05:07 20:13	13 05:06 20:15	14 05:05 20:16	15 05:03 20:17	16 05:02 20:19
17 05:01 20:20	18 04:59 20:22	19 04:58 20:23	20 04:57 20:24	21 04:56 20:25	22 04:54 20:27	23 04:53 20:28
24 04:52 20:29	25 04:51 20:30	26 04:50 20:32	27 04:49 20:33	28 04:48 20:34	29 04:48 20:36	30 04:47 20:38
31 04:46 20:37						
czerwiec						
7 04:42 20:43	1 04:45 20:38	2 04:45 20:39	3 04:44 20:40	4 04:43 20:41	5 04:43 20:42	6 04:42 20:43
14 04:40 20:48	8 04:41 20:44	9 04:41 20:45	10 04:41 20:46	11 04:41 20:46	12 04:40 20:47	13 04:40 20:47
21 04:40 20:50	15 04:40 20:48	16 04:40 20:49	17 04:40 20:49	18 04:40 20:50	19 04:40 20:50	20 04:40 20:50
28 04:43 20:50	22 04:41 20:50	23 04:41 20:51	24 04:41 20:51	25 04:42 20:51	26 04:42 20:51	27 04:42 20:51
lipiec						
5 04:48 20:48	6 04:48 20:48	7 04:49 20:47	1 04:45 20:50	2 04:45 20:50	3 04:46 20:49	4 04:47 20:49
12 04:54 20:44	13 04:55 20:43	14 04:56 20:42	8 04:50 20:47	9 04:51 20:46	10 04:52 20:45	11 04:53 20:46
19 05:02 20:37	20 05:03 20:36	21 05:04 20:35	15 04:57 20:41	16 04:58 20:40	17 04:59 20:39	18 05:00 20:38
26 05:10 20:29	27 05:12 20:27	28 05:13 20:26	22 05:05 20:34	23 05:07 20:33	24 05:08 20:31	25 05:09 20:30
sierpień						
2 05:20 20:19	3 05:21 20:17	4 05:23 20:16	5 05:24 20:14	6 05:26 20:12	7 05:27 20:11	1 05:19 20:20
9 05:30 20:07	10 05:31 20:05	11 05:33 20:04	12 05:34 20:02	13 05:36 20:00	14 05:37 19:58	15 05:39 19:56
16 05:40 19:54	17 05:42 19:53	18 05:43 19:51	19 05:45 19:49	20 05:46 19:47	21 05:47 19:45	22 05:49 19:43
23 05:50 19:41	24 05:52 19:39	25 05:53 19:37	26 05:55 19:35	27 05:56 19:33	28 05:58 19:31	29 05:59 19:28
30 06:01 19:26	31 06:02 19:24					
wrzesień						
6 06:11 19:11	7 06:13 19:09	1 06:04 19:22	2 06:05 19:20	3 06:07 19:18	4 06:08 19:16	5 06:10 19:14
13 06:22 18:56	14 06:23 18:54	8 06:14 19:07	9 06:16 19:05	10 06:17 19:03	11 06:19 19:01	12 06:20 18:58
20 06:32 18:41	21 06:34 18:38	15 06:25 18:52	16 06:26 18:50	17 06:28 18:47	18 06:29 18:45	19 06:31 18:43
27 06:43 18:25	28 06:44 18:23	22 06:36 18:36	23 06:37 18:34	24 06:38 18:32	25 06:40 18:30	26 06:41 18:27
30 06:47 18:19						
październik						
4 06:53 18:10	5 06:55 18:08	6 06:57 18:06	7 06:58 18:04	1 06:49 18:16	2 06:50 18:14	3 06:52 18:12
11 07:05 17:55	12 07:06 17:53	13 07:08 17:51	14 07:09 17:49	8 07:00 18:01	9 07:01 17:57	10 07:03 17:57
18 07:16 17:41	19 07:17 17:39	20 07:19 17:37	21 07:21 17:36	15 07:11 17:47	16 07:13 17:45	17 07:14 17:43
25 07:27 17:27	26 07:29 17:25	27 07:31 17:23	28 07:32 17:21	22 07:22 17:33	23 07:24 17:31	24 07:26 17:29
listopad						
1 06:39 16:14	2 06:41 16:13	3 06:43 16:11	4 06:44 16:09	5 06:46 16:08	6 06:48 16:06	7 06:49 16:04
8 06:51 16:03	9 06:53 16:01	10 06:54 16:00	11 06:56 15:58	12 06:58 15:57	13 06:59 15:55	14 07:01 15:54
15 07:03 15:53	16 07:04 15:52	17 07:06 15:50	18 07:08 15:49	19 07:09 15:48	20 07:11 15:47	21 07:12 15:46
22 07:14 15:45	23 07:15 15:44	24 07:17 15:43	25 07:18 15:42	26 07:20 15:41	27 07:21 15:40	28 07:23 15:40
29 07:24 15:39	30 07:26 15:38					
grudzień						
6 07:33 15:35	7 07:35 15:35	1 07:27 15:38	2 07:28 15:37	3 07:30 15:37	4 07:31 15:36	5 07:32 15:36
13 07:41 15:35	14 07:42 15:35	8 07:36 15:36	9 07:37 15:35	10 07:38 15:35	11 07:39 15:35	12 07:40 15:36
20 07:46 15:36	21 07:46 15:36	15 07:42 15:35	16 07:43 15:35	17 07:44 15:36	18 07:45 15:36	19 07:46 15:36
27 07:49 15:41	28 07:49 15:42	22 07:47 15:37	23 07:47 15:38	24 07:48 15:39	25 07:48 15:39	26 07:48 15:40
grudzień						
30 07:49 15:43	31 07:49 15:44					

Rys.181. Przykładowa tabela czasów palenia Agnihotry dla wybranego roku
172

Dla miast, posiadających zdefiniowane tablice stref czasowych, uwzględniane są zmiany czasu strefowego na letni (czas urzędowy).

4.21.17. Tattwy

ASTROLOG 4.2 TATTWY

Druk Kopia Obraz Kontynuacja Nowy Menu

Tychy Paprocany 19°00'E 50°06'N		Tattwy styczeń 2021																														czas urzędowy		
dni czas	1	2	3	4	5	6	7	8	9	10	11	12	13	14	15	16	17	18	19	20	21	22	23	24	25	26	27	28	29	30	31			
00	13	13	13	13	12	12	12	11	11	11	10	09	09	08	07	07	06	05	04	03	02	01	00	24	23	22	20	19	18	17	15	14	O	
	37	37	37	37	36	36	35	35	35	34	33	33	32	31	31	30	29	28	27	26	25	24	23	22	20	19	18	17	15	14	12	O		
01	01	01	01	01	00	00	00	59	59	59	58	57	57	56	55	55	54	53	52	51	50	49	48	47	46	44	43	42	41	39	38	O		
	25	25	25	24	24	24	23	23	23	22	21	21	20	19	19	18	17	16	15	14	13	12	11	10	09	07	06	05	03	02	0	O		
	49	49	49	48	48	48	47	47	47	46	45	45	44	43	43	42	41	40	39	38	37	36	35	34	32	31	30	29	27	26	O			
02	13	13	13	13	12	12	12	11	11	11	10	09	09	08	07	07	06	05	04	03	02	01	00	24	23	22	20	19	18	17	15	14	O	
	37	37	37	37	36	36	35	35	35	34	33	33	32	31	31	30	29	28	27	26	25	24	23	22	20	19	18	17	15	14	12	O		
03	01	01	01	01	00	00	00	59	59	59	58	57	57	56	55	55	54	53	52	51	50	49	48	47	46	44	43	42	41	39	38	O		
	25	25	25	24	24	24	23	23	23	22	21	21	20	19	19	18	17	16	15	14	13	12	11	10	09	07	06	05	03	02	0	O		
	49	49	49	48	48	48	47	47	47	46	45	45	44	43	43	42	41	40	39	38	37	36	35	34	32	31	30	29	27	26	O			
04	13	13	13	13	12	12	12	11	11	11	10	09	09	08	07	07	06	05	04	03	02	01	00	24	23	22	20	19	18	17	15	14	O	
	37	37	37	37	36	36	35	35	35	34	33	33	32	31	31	30	29	28	27	26	25	24	23	22	20	19	18	17	15	14	12	O		
05	01	01	01	01	00	00	00	59	59	59	58	57	57	56	55	55	54	53	52	51	50	49	48	47	46	44	43	42	41	39	38	O		
	25	25	25	24	24	24	23	23	23	22	21	21	20	19	19	18	17	16	15	14	13	12	11	10	09	07	06	05	03	02	0	O		
	49	49	49	48	48	48	47	47	47	46	45	45	44	43	43	42	41	40	39	38	37	36	35	34	32	31	30	29	27	26	O			
06	13	13	13	13	12	12	12	11	11	11	10	09	09	08	07	07	06	05	04	03	02	01	00	24	23	22	20	19	18	17	15	14	O	
	37	37	37	37	36	36	35	35	35	34	33	33	32	31	31	30	29	28	27	26	25	24	23	22	20	19	18	17	15	14	12	O		
07	01	01	01	01	00	00	00	59	59	59	58	57	57	56	55	55	54	53	52	51	50	49	48	47	46	44	43	42	41	39	38	O		
	25	25	25	24	24	24	23	23	23	22	21	21	20	19	19	18	17	16	15	14	13	12	11	10	09	07	06	05	03	02	0	O		
	49	49	49	48	48	48	47	47	47	46	45	45	44	43	43	42	41	40	39	38	37	36	35	34	32	31	30	29	27	26	O			
08	13	13	13	13	12	12	12	11	11	11	10	09	09	08	07	07	06	05	04	03	02	01	00	24	23	22	20	19	18	17	15	14	O	
	37	37	37	37	36	36	35	35	35	34	33	33	32	31	31	30	29	28	27	26	25	24	23	22	20	19	18	17	15	14	12	O		
09	01	01	01	01	00	00	00	59	59	59	58	57	57	56	55	55	54	53	52	51	50	49	48	47	46	44	43	42	41	39	38	O		
	25	25	25	24	24	24	23	23	23	22	21	21	20	19	19	18	17	16	15	14	13	12	11	10	09	07	06	05	03	02	0	O		
	49	49	49	48	48	48	47	47	47	46	45	45	44	43	43	42	41	40	39	38	37	36	35	34	32	31	30	29	27	26	O			
10	13	13	13	13	12	12	12	11	11	11	10	09	09	08	07	07	06	05	04	03	02	01	00	24	23	22	20	19	18	17	15	14	O	
	37	37	37	37	36	36	35	35	35	34	33	33	32	31	31	30	29	28	27	26	25	24	23	22	20	19	18	17	15	14	12	O		
11	01	01	01	01	00	00	00	59	59	59	58	57	57	56	55	55	54	53	52	51	50	49	48	47	46	44	43	42	41	39	38	O		
	25	25	25	24	24	24	23	23	23	22	21	21	20	19	19	18	17	16	15	14	13	12	11	10	09	07	06	05	03	02	0	O		
	49	49	49	48	48	48	47	47	47	46	45	45	44	43	43	42	41	40	39	38	37	36	35	34	32	31	30	29	27	26	O			
12	13	13	13	13	12	12	12	11	11	11	10	09	09	08	07	07	06	05	04	03	02	01	00	24	23	22	20	19	18	17	15	14	O	
	37	37	37	37	36	36	35	35	35	34	33	33	32	31	31	30	29	28	27	26	25	24	23	22	20	19	18	17	15	14	12	O		
13	01	01	01	01	00	00	00	59	59	59	58	57	57	56	55	55	54	53	52	51	50	49	48	47	46	44	43	42	41	39	38	O		
	25	25	25	24	24	24	23	23	23	22	21	21	20	19	19	18	17	16	15	14	13	12	11	10	09	07	06	05	03	02	0	O		
	49	49	49	48	48	48	47	47	47	46	45	45	44	43	43	42	41	40	39	38	37	36	35	34	32	31	30	29	27	26	O			
14	13	13	13	13	12	12	12	11	11	11	10	09	09	08	07	07	06	05	04	03	02	01	00	24	23	22	20	19	18	17	15	14	O	
	37	37	37	37	36	36	35	35	35	34	33	33	32	31	31	30	29	28	27	26	25	24	23	22	20	19	18	17	15	14	12	O		
15	01	01	01	01	00	00	00	59	59	59	58	57	57	56	55	55	54	53	52	51	50	49	48	47	46	44	43	42	41	39	38	O		
	25	25	25	24	24	24	23	23	23	22	21	21	20	19	19	18	17	16	15	14	13	12	11	10	09	07	06	05	03	02	0	O		
	49	49	49	48	48	48	47	47	47	46	45	45	44	43	43	42	41	40	39	38	37	36	35	34	32	31	30	29	27	26	O			
16	13	13	13	13	12	12	12	11	11	11	10	09	09	08	07	07	06	05	04	03	02	01	00	24	23	22	20	19	18	17	15	14	O	
	37	37	37	37	36	36	35	35	35	34	33	33	32	31	31	30	29	28	27	26	25	24	23	22	20	19	18	17	15	14	12	O		
17	01	01	01	01	00	00	00	59	59	59	58	57	57	56	55	55	54	53	52	51	50	49	48	47	46	44	43	42	41	39	38	O		
	25	25	25	24	24	24	23	23	23	22	21	21	20	19	19	18	17	16	15	14	13	12	11	10	09	07	06	05	03	02	0	O		
	49	49	49	48	48	48	47	47	47	46	45	45	44	43	43	42	41	40	39	38	37	36	35	34	32	31	30	29	27	26	O			
18	13	13	13	13	12	12	12	11	11	11	10	09	09	08	07	07	06	05	04	03	02	01	00	24	23	22	20	19	18	17	15	14	O	
	37	37	37	37	36	36	35	35	35	34	33	33	32	31	31	30	29	28	27	26	25	24	23	22	20	19	18	17	15	14	12	O		
19	01	01	01	01	00	00	00	59	59	59	58	57	57	56	55	55	54	53	52	51	50	49	48	47	46	44	43	42	41	39	38	O		
	25	25	25	24	24	24	23	23	23	22	21	21	20	19	19	18	17	16	15	14	13	12	11	10	09	0								

Tattwy wykreślane są dla wybranego miesiąca i miejscowości (Rys.182). Obliczane są od momentu wschodu Słońca (pogrubiony druk) w kolejności: tattwa przestrzeni, powietrza, ognia, wody i ziemi. Każda tattwa trwa 24 minuty i jest oznaczona odrębnym kolorem. W zakresie każdej tattwy powinno podejmować się określone działania, które opisane są poniżej tabeli czasów tattwicznych. Podopcja „**Następny**” pozwala na wybranie nowych danych, funkcje pozostałych podopcji są standardowe. Dla miast, posiadających zdefiniowane tablice stref czasowych, uwzględniane są zmiany czasu strefowego (czas urzędowy). Widać to w tabeli tattw dla października, w którym dokonana została zmiana czasu na zimowy i godzina wschodu słońca została przesunięta o godzinę do tyłu.

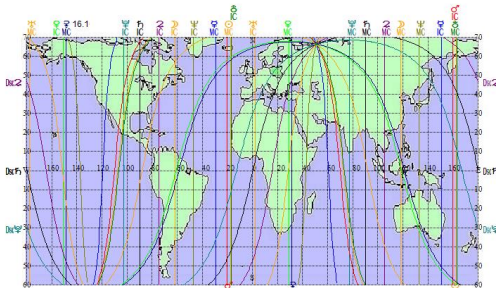
4.22. Astrokartografia

Astrokartografia umożliwia przedstawienie w formie graficznej krzywych Ascendentowych i Descendentowych oraz linii Medium i Immum Coeli planet na tle mapy świata lub wybranego kontynentu. Krzywe planetarne powstają wskutek relokacji horoskopu radix i wyznaczają miejsca na Ziemi, w których dana planeta na skutek relokacji znajdzie się w podanym czasie na Ascendencie, Medium Coeli, Descendencie bądź Immum Coeli.

Po wybraniu na formularzu danych horoskopowych, otrzymujemy przebiegi linii planetarnych dla świata wykreślonych na siatce współrzędnych w uproszczonym odwzorowaniu Merkatora dla szerokości geograficznych od 60°S do 70°N. W celu lepszej orientacji, na astrokartografie umieszczono zarys kontynentów. Można dokonywać dowolnych kroków czasowych klikając podopcję „**Krok**” i zmieniać je w opcji „**Zmień krok**”. Krok można zmieniać w zakresie od 1 minuty do 100 lat.

W czasie poruszania się myszą po mapie, w środkowej części paska, na dole ekranu (lub z prawej strony w orientacji poziomej) wyświetlane są aktualne współrzędne geograficzne myszy, jeżeli w pobliżu tych współrzędnych znajduje się miejscowość, znajdująca się w spisie, zostaje ona wyświetlona w dolnej (prawej) części formularza. Program umożliwia wyświetlenie 33 miejscowości, gdy jest ich więcej, wyświetlanych jest 33 najbliższych. Z lewej strony (od góry w orientacji poziomej) na pasku podana jest najbliższa miejscowość, w środku, jak już wspomniano, współrzędne geograficzne myszy, a z prawej strony (na dole w orientacji poziomej) ilość najbliższych miejscowości w przyjętym zakresie (Rys.183).

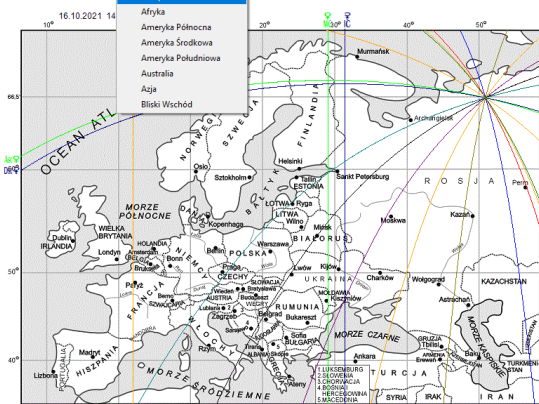
Mapę astrokartograficzną można wydrukować klikając opcję „**Druk**”, dokonać zapisu na dysk klikając „**Obraz**”, sporządzić kopię (opcja „**Kopia**”) i rzucić ją na pasek, przejść do wyboru innych danych (opcja „**Nowy**”) lub wyjść do głównego menu (opcja „**Menu**”).



Najbliższe Rzeczni
Buczek 19°10'E 51°30'N
Dobryszyn 19°25'E 51°09'N
Działoszyn 18°52'E 51°07'N
Gomulice 19°29'E 51°10'N
Kamiełsk 19°30'E 51°13'N
Kielczygów 18°59'E 51°14'N
Kleszczów 19°18'E 51°13'N
Kłuki 19°14'E 51°21'N
Kłobuck 18°48'E 50°55'N
Konopnica 18°59'E 51°21'N
Kruszyna 19°17'E 50°58'N
Poloczenie 19°04'E 51°11'N
Ligota Wielka 19°19'E 51°09'N
Lipie 18°48'E 51°01'N
Ladźce 19°21'E 51°05'N
Mierzno 19°59'E 50°56'N
Mykanów 19°11'E 50°56'N
Nowa Brzeźnica 19°11'E 51°05'N
Osajków (częstochowole) 18°48'E 50°58'N
Osajków 18°48'E 51°18'N
Pajęczno 19°00'E 51°09'N
Patów 18°58'E 51°08'N
Popów 18°57'E 51°02'N
Miasta w zakresie 0°34'WE i 0°23'NS - 33
Rędziny 19°13'E 50°52'N
Rusiec 18°59'E 51°19'N
Rzeczni 19°03'E 51°14'N
Sędziszówce 19°02'E 51°31'N
Siemkowice 18°54'E 51°12'N
Strzelca Wielka 19°09'E 51°08'N
Sulmierzyc 19°12'E 51°11'N
Sczerzów 19°07'E 51°20'N
Widawa 18°57'E 51°20'N
Wierzbiasz 18°40'E 51°12'N
Zelów 19°13'E 51°28'N

R I G E L
Zbigniew Anjak
tel. 698-607-182
dnia 16.10.2021 14:55

Rys.183. Przykładowy astrokartograf z wyszczególnieniem najbliższych 33 miejscowości o współrzędnych geograficznych wynikających z położenia myszy



Mapa: Europa
Poloczenie :
Najbliższe miejscowości: 0

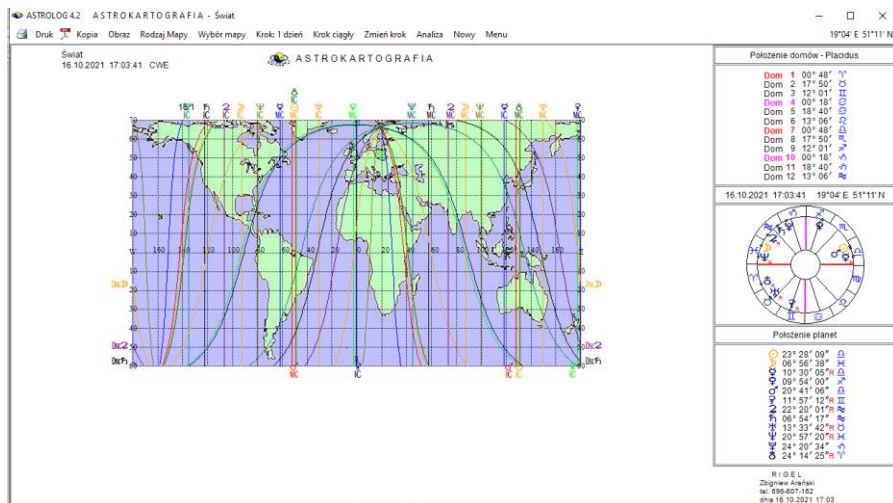
R I G E L
Zbigniew Anjak
tel. 698-607-182
dnia 16.10.2021 15:00

Rys.184. Wybór konturowej mapy Europy w opcji astrokartograficznej

Z górnego paska menu klikając opcję „Wybór mapy” (Rys.184) można wybrać mapę dowolnego kontynentu i wykreślić na nim przebieg linii planetarnych. Dostępne są mapy Europy, Ameryki Północnej, Południowej i

Środkowej, Afryki, Azji, Australii i Bliskiego Wschodu.

Opcja „Rodzaj mapy” pozwala wybrać mapę konturową lub kolorowaną. Mapa konturowa stosowana jest głównie do wydruków i pozwala na oszczędniejszą gospodarkę kolorowym tuszem.

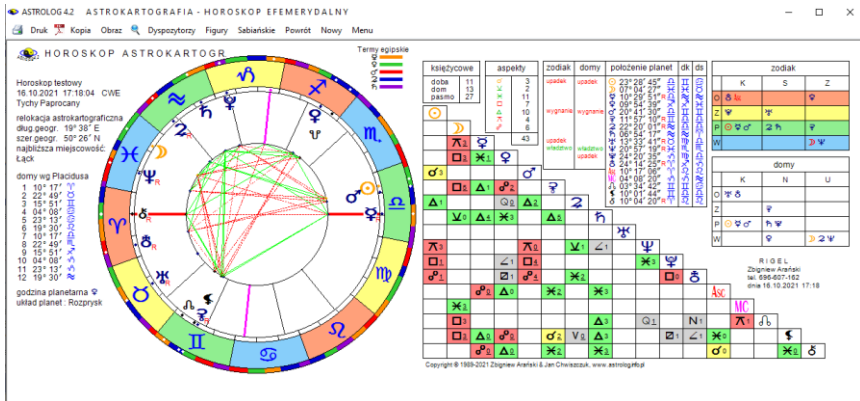


Rys.185. Wygląd astrokartografu po naciśnięciu lewego przycisku myszy

Naciśnięcie lewego przycisku myszy powoduje wyświetlenie aktualnych dla położenia myszy pozycji domów na górze i planet na dole strony oraz wykreślenie pośrodku małego kółka horoskopowego (Rys.185). Współrzędne myszy wyświetlone są nad kółkiem horoskopowym, z prawej strony, a czas przyjęty przy wykreślaniu kółka horoskopowego, z lewej.

Podwójne kliknięcie myszą powoduje wykreślenie (Rys.186) horoskopu astrokartograficznego dla podanych współrzędnych geograficznych i czasu.

Pod datą i czasem oraz miejscowością radixową wpisana jest nazwa najbliższej miejscowości znalezionej dla podanych współrzędnych geograficznych, jako miejscowość relokacji astrokartograficznej, jeżeli znajduje się ona w przyjętym zakresie stopniowym. Korzystając z opcji na pasku menu można wyświetlić figury i dyspozytorów planetarnych, symbole sabiańskie lub powrócić do wybranej mapy. Standardowo można wykonać kopię i obraz horoskopu lub go wydrukować. Opcja „Nowy” przekierowuje Użytkownika do formularza danych, skąd można wybrać inne dane czasowe.



Rys.186. Horoskop astrokartograficzny dla współrzędnych myszy po dwukliku

Klikając opcję „**Analiza**” przechodzi się do jej dwóch dalszych podopcji a zarazem formularzy „**Szukanie miast**” i „**Szukanie czasu**”.

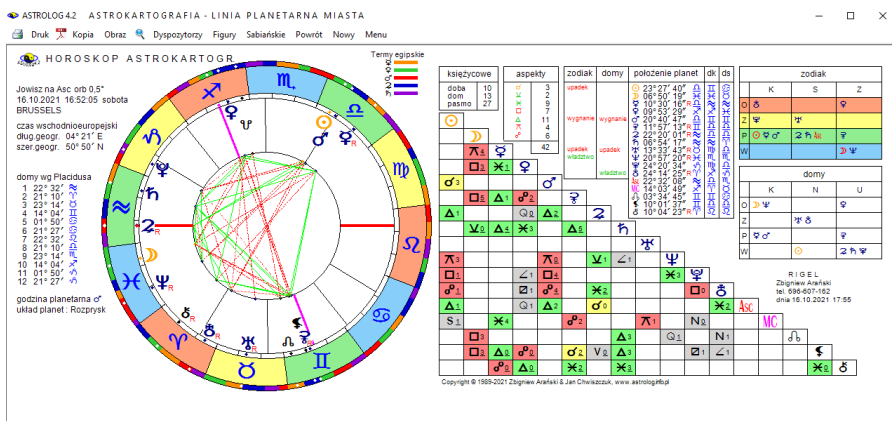
Rys.187. Formularz szukania miast na liniach planetarnych

W formularz szukania miast linie planet i osie wybiera się zaznaczając odnośne pola wyboru. Można wybrać jedną z dwunastu planet (Ceres i Eris są dostępne w zależności od ustawień w menu) i jedną z czterech osi: Asc,

IC, Dsc, MC. Przyciskiem „**Wprowadź linię**” akceptuje się wybór. Wybrana linia zostaje wyświetlona w centralnej części formularza. Z lewej strony formularza wybiera się stopniowy zakres dokładności wyszukiwania miast. Wybiera się go mnożąc współczynniki dziesiętne 0.1 – 1.0 przez jeden z mnożników 0.1, 1 lub 10. Tak więc wybrany zakres może być ustawiony w granicach od 0.01° do 10°. Po wybraniu zakresu i naciśnięciu przycisku „**Szukaj miast**”, wyszukane miasta zostają wyświetlone w okienku formularza, a ich ilość zostaje podana z prawej strony, nad okienkiem wyszukiwanych miast. W czasie szukania miast uruchomiony zostaje zielony pasek postępu.

W poniższym przykładzie szukano linii przebywania Jowisza na Asc 16.10.2021 o godzinie 16.52:05 czasu wschodnioeuropejskiego na kontynencie europejskim z dokładnością 0.5°. Znalaziono 14 miejscowości spełniające to kryterium (Rys.187).

Klikając myszą w jedno z wyszukanych miast przechodzi się do horoskopu astrokartograficznego wybranej linii planetarnej (Rys.188), sporządzonego dla tego miasta (w niniejszym przykładzie Bruksela) i podanego w górnej części formularza czasu.



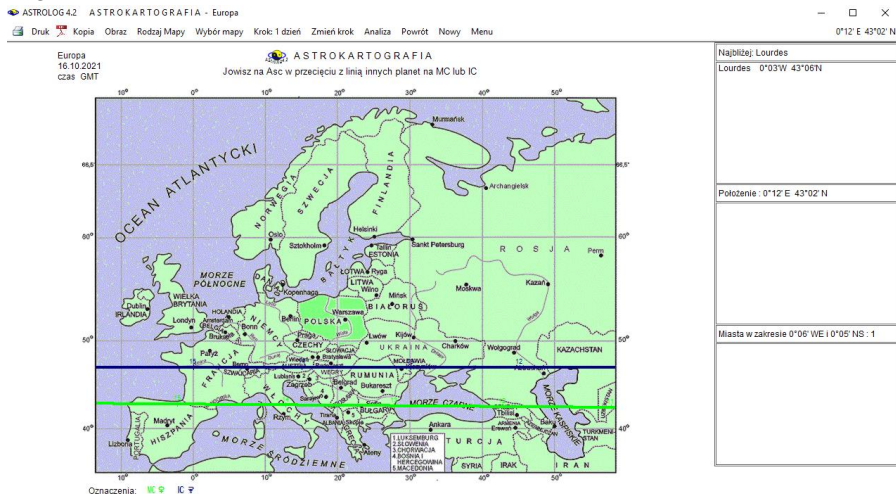
Rys.188. Horoskop astrokartograficzny dla wybranej linii planetarnej, miasta i czasu

W poniższym przykładzie Jowisz jest na Ascendencie z odchyłką jedynie 12'. Wprowadzając miejscowość i czas urodzenia, można szukać dowolnej planety na Asc lub MC na całym świecie i relokować horoskop radix na tę miejscowość.

Dla horoskopu astrokartograficznego można wykreślić figury planetarne, dyspozytorów planetarnych, symbole sabiańskie, Standardowo można wykonać kopię i obraz horoskopu lub go wydrukować. Opcja „**Powrót**” pozwala na powrót do formularza wyboru miast i umożliwia wykreślenie

horoskopu dla kolejnego miasta, ustalenia innych warunków wyszukiwania, bądź wybrania innych linii lub przecięć linii planetarnych, a „**Nowy**” do formularza danych, skąd można wybrać inną datę i czas.

Przycisk „**Czasowe krzywe linii przecięć**” przy wyborze opcji „**Szukaj miast na linii planetarnej**” umożliwia wykreślenie krzywych przecięć wybranej linii planety na Asc lub Dsc z innymi liniami planet na IC lub MC (Rys.189) przy Można kreślić kolejne krzywe czasowe dla następnego bądź poprzedniego dnia i miesiąca, korzystając z opcji menu „**Krok**” i „**Zmień krok**”.



Rys.189. Wykres czasowych krzywych linii przecięć Jowisza na Asc z linią innych planet na MC lub IC

Linie dla różnych planet są pogrubione i wykreślane różnymi kolorami, a ich oznaczenie opisane są pod mapą. Ukazują miejsca na mapie, a zarazem czas określony przez współrzędne na liniach, gdzie występuje przecięcie linii planetarnych. Godziny oznaczane są od 0 do 24. Możliwe jest dokonywanie kroków czasowych o kolejne dni w przód i w tył klikając „**Krok**” i zmieniając kierunek czasu opcją menu „**Zmień krok**”. Można wybierać dowolny kontynent (opcja menu „**Wybór mapy**”).

Linie MC i IC mogą przecinać się jedynie z liniami Asc i Dsc i odwrotnie. Najechanie myszą na dany punkt powoduje wyświetlenie jego współrzędnych geograficznych i miast o pobliskich współrzędnych. W powyższym przykładzie wykreślone są dwie linie planetarne Ceres na IC (granatowa) i Venus na MC (zielona). Najechano na zieloną linię pobytu Jowisza na Asc w przecięciu z linią pobytu Wenus na Medium Coeli i wyświetlone zostało francuskie miasto Lourdes.

Szukanie miast na przecięciu dwóch linii planetarnych

16.10.2021 16:52:05 strefa czasowa 2

wprowadź pierwszą linię ♃ na Asc

wprowadź drugą linię ♀ na MC

Znaleziono : 3 miejscowości

France Lourdes 00°03'W 43°06'N [1585]
 Spain Saragossa 00°53'W 41°38'N [2682]
 Spain Zaragoza 00°52'W 44°20'N [2601]

Kliknięcie na miasto spowoduje wykreślenie horoskopu

Zakres: 1 °

Zakres: 0.01, 0.1, 1.0 x 10

Planety: ☉, ☾, ♃, ♀, ♁, ♄, ♅, ♆, ♇, ♈, ♉, ♊, ♋, ♌, ♍, ♎, ♏, ♐, ♑, ♒, ♓

Osie: Asc, IC, Dsc, MC

Astrokartograf, Dane radix, Szukaj miast, Szukaj czasu, Czasowe krzywe linii przecięć, Zamknij

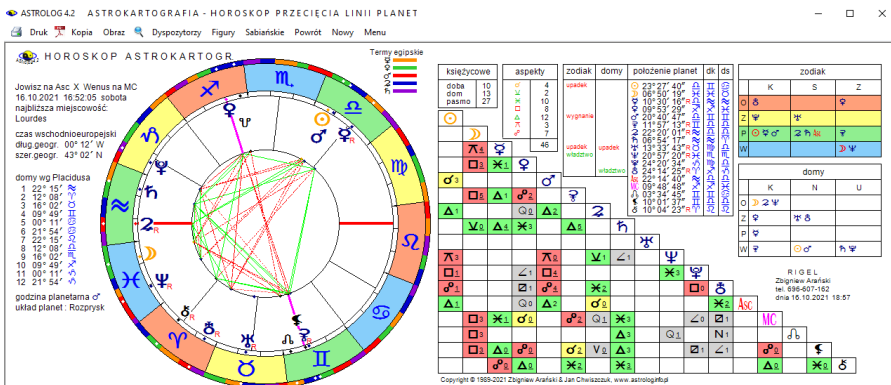
Rys.190. Szukanie miast na przecięciu dwóch linii planetarnych

Formularz szukania miast pozwala także na poszukiwanie miast znajdujących się na przecięciu dwóch wybranych linii planetarnych (Rys.190), gdy wybrano opcję „**Szukanie miasta na przecięciu dwóch linii planetarnych**”. Z lewej strony wybiera się zakres stopniowy, w jakim będzie można szukać miejscowości leżących na obu wybranych liniach planetarnych oraz wybrany kontynent. Powyżej poszukiwane są miasta znajdujące się na przecięciu linii Jowisza na Asc i Wenus na MC w podanym powyżej czasie i zakresie stopniowym (tu 1°). Jak widać znaleziono 3 miejscowości, spełniające podane kryteria, w tym Lourdes.

Kliknięcie w daną miejscowość powoduje wykreślenie horoskopu dla podanego czasu i współrzędnych geograficznych.

Powinniśmy otrzymać horoskop, gdzie Jowisz jest odległy od Asc, a Wenus od MC co najwyżej o 1°. Horoskop przecięć tych dwóch linii planetarnych przedstawiono na Rys. 191. Rzeczywiście Jowisz ma odchyłkę jedynie 8' kątowych od Asc, a Wenus 43' od MC.

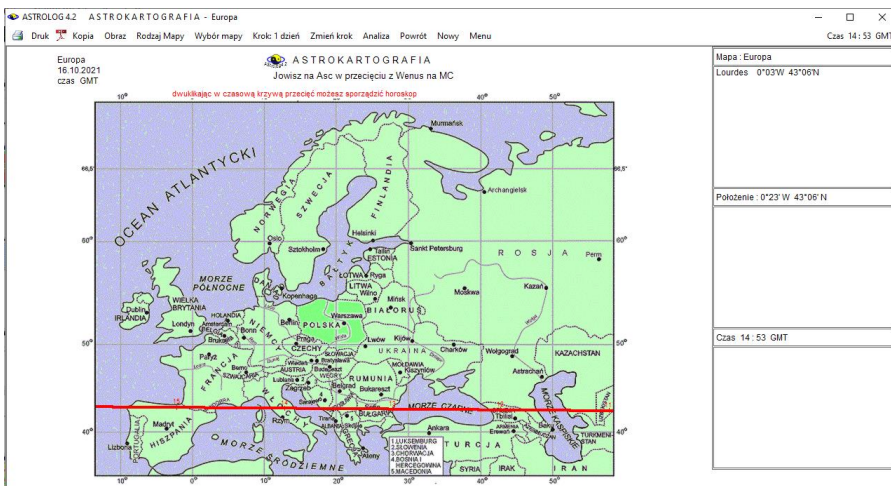
Kliknięcie przycisku „**Dane radix**” pozwala na przyjęcie czasu wpisanego na formularzu danych, a „**Astrokartograf**” powrót do wybranej mapy astrokartograficznej z wykresem wszystkich linii planetarnych, a przycisku „**Zamknij**” - powrót do menu.



Rys.191. Miasto Lourdes na przecięciu dwóch linii planetarnych Jowisz na Asc i Wenus na MC.

Kliknięciem przycisku „**Czasowe krzywe linii przecięć**” przy wybraniu opcji „**Szukaj miast na przecięciu dwóch linii planetarnej**” przechodzi się do wybranego na formularzu miast kontynentu, na którym przedstawiono linię wyznaczającą przecięcia dwóch wybranych linii planetarnych.

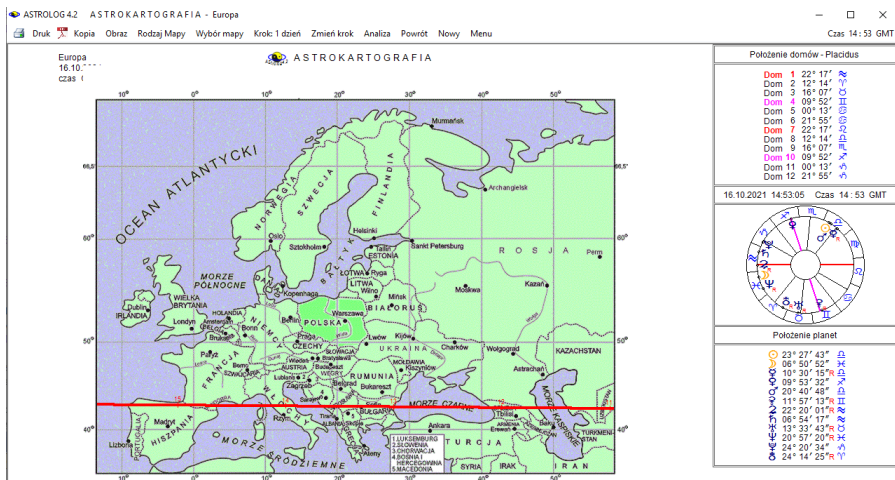
Mając już znalezione miasta na przecięciu dwóch linii planetarnych można otrzymać pogrubioną krzywą dla danego dnia na której znajdują się wyszczególnione na formularzu miasta.



Rys.192 Pogrubiona czerwona linia wyznaczająca miejsca przecięć dwóch linii planetarnych – Jowisz na Asc i Wenus na MC, ich współrzędne geograficzne i czas

Najechanie na nią myszą powoduje pojawienie się czerwonego napisu w górnej części formularza, który informuje o tym, że podwójne kliknięcie myszą w linię spowoduje wykreślenie horoskopu astrokartograficznego dla czasu i współrzędnych myszy na czerwonej linii przecięć. Jednocześnie wyświetlane są pobliskie miejscowości, o współrzędnych geograficznych, wynikających z położenia myszy na linii i skorelowany z nimi czas. Czas na liniach planetarnych podawany jest jako GMT, a po wybraniu konkretnych współrzędnych i wykreśleniu horoskopu efemerydalnego, przeliczany na strefowy, o ile dana miejscowość posiada zdefiniowaną tablicę stref czasowych

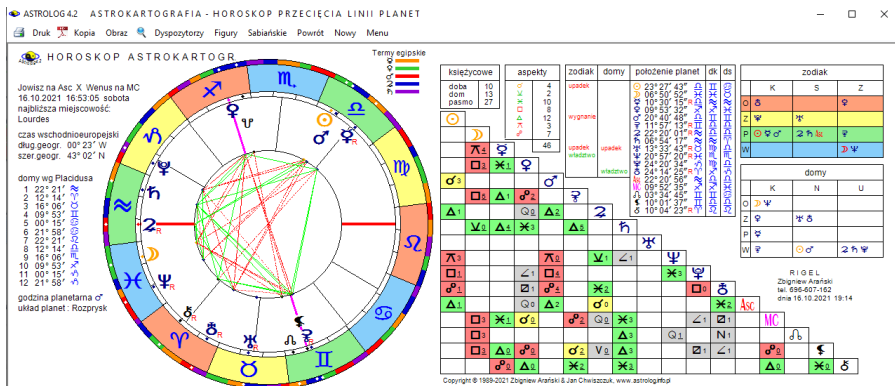
Otrzymaliśmy znaną nam już linię przebiegającą przez wybrane obecnie francuskie miasto Lourdes (Rys.192), W tej opcji nie szukamy już innych linii planetarnych przecinających się z wybraną linią Jowisza na Asc, ale wybraną drugą linię Wenus na MC w przecięciu z linią Jowisza na Asc, Najeżdżając myszką na punkt miasta Lourdes otrzymujemy czas 14:53 GMT, Naciskając lewy przycisk myszy, otrzymujemy z prawej strony wykreślenie pozycji domów, planet oraz wykreślone małe kółko horoskopowe (Rys.193). Pozwala nam to precyzyjnie dobrać czas i współrzędne dające najmniejsze odchyłkę aspektów s osiami dla obu planet.



Rys.193. Wykres czasowej linii Jowisza na Asc w przecięciu z linią Wenus na MC dla wybranego dnia po naciśnięciu lewego przycisku myszy.

Dwuklikując myszką w wybrany uprzednio punkt, możemy sporządzić horoskop dla tego miasta i czasu (Rys.194). Widać tu, że przecięcie zostało znalezione z bardzo dużą dokładnością, Wenus ma odchyłkę od MC 57", a

Jowisz od Asc 55'' czyli obie odchyłki są poniżej 1' kątowej.



Rys.194. Miasto Lourdes na przecięciu dwóch linii planetarnych Jowisz na Asc i Wenus na MC. Odchyłka dla dla obu linii wynosi poniżej 1' kątowej.

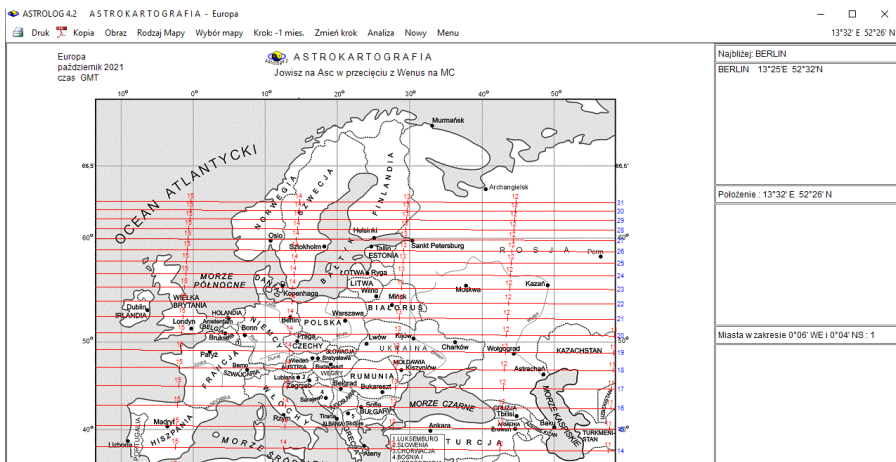
Ponieważ znalezienie przecięcia konkretnych dwóch linii planetarnych jest trudniejsze i gdy nie znaleźliśmy na formularzu żadnych miast na przecięciu dwóch linii planetarnych, można przejść do wykresu i zastosować krok miesięczny. Można przesuwac się do przodu i do tyłu. Przy kroku miesięcznym można otrzymać wiele krzywych przesuniętych względem siebie, będących odzwierciedleniem kolejnych dni, jak przedstawia to Rys.195. Dni opisane są z prawej strony mapy niebieskim kolorem. Z wykresu miesięcznego można odczytać interesujący nas dzień. i zmieniając krok na dzienny otrzymać wykres jak na Rys.196.

W omawianym przykładzie przejście z kroku miesięcznego do dziennego i wybranie daty 21 października 2021 około godz.14:00 umożliwia znalezienie na planetarnej linii przecięcia miasta Berlina. Aby wykreślić horoskop astrokartograficzny na to miejsce wystarczy dwukliknąć myszą.

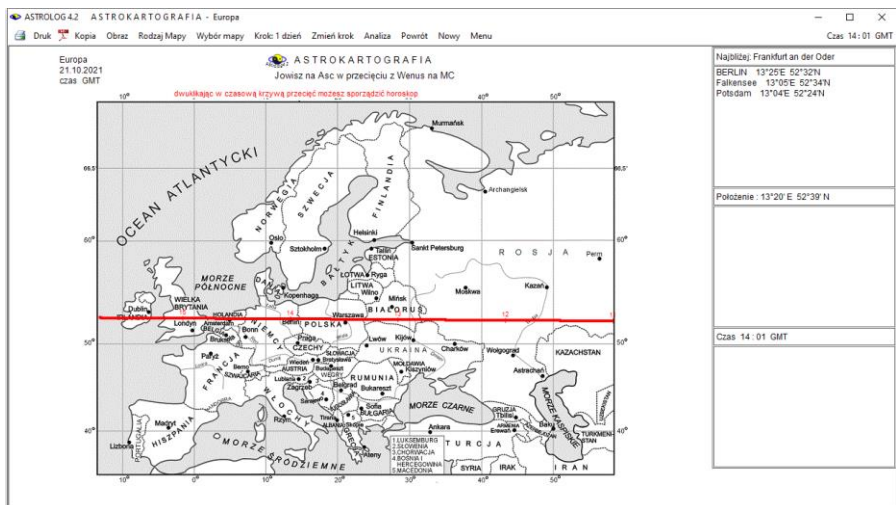
Przesuwanie myszą powoduje wyświetlenie aktualnych współrzędnych geograficznych myszy, a najeżdżenie myszą na krzywą przecięcia linii planetarnych wyświetla w prawym górnym rogu paska menu czas dla którego dla danych współrzędnych myszy zachodzi przecięcie się wybranych linii planetarnych.

Klikając opcję menu „Wybór mapy” można zmieniać mapy kontynentów.

W zależności od upodobań wyniki poszukiwań można wykreślać używając mapy kolorowanej lub konturowej.



Rys.195. Wykres czasowych linii przecięć Jowisza na Asc z Wenus na MC dla kroku miesięcznego.



Rys.196. Miasto Berlin na przecięciu dwóch linii planetarnych Jowisz na Asc i Wenus na MC

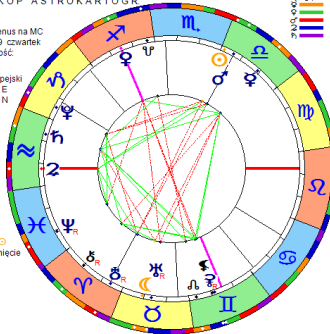
Dwuklikając w punkt Berlina otrzymujemy horoskop astrokartograficzny dla tego miasta i znalezionej czasu (Rys.197). Dla Berlina trzymano odchyłkę 4' Jowisza od Asc i 1' Wenus od MC.

HOROSKOP ASTROKARTOGR

Jowisz na Asc X Wenus na MC
 21.10.2021 16:00:39 czołówek
 najbliższa miejscowość:
 BERLIN
 czas wachodnieuropejski
 dług.geogr. 13°25'E
 szer.geogr. 52°39'N

domy wg Placidusa
 1 22° 17' 7"
 2 23° 48'
 3 25° 05'
 4 15° 05'
 5 02° 07'
 6 21° 04'
 7 22° 17'
 8 23° 48'
 9 25° 05'
 10 15° 05'
 11 02° 07'
 12 21° 04'

godzina planetarna
 układ planet: Zwichniecie



Temy epipolse

księżycowe	aspekty	zodiak	domy	położenie planet	dk	fs
doła dom paśmo	15 16 4	5 2 2	1 2 3 4 5 6 7 8 9 10 11 12	28° 52' 20" 15° 07' 30" 10° 07' 30" 11° 17' 30" 11° 17' 30" 21° 07' 30" 21° 07' 30" 21° 07' 30" 21° 07' 30" 21° 07' 30" 21° 07' 30" 21° 07' 30"	♈ ♉ ♊ ♋ ♌ ♍ ♎ ♏ ♐ ♑ ♒ ♓	♈ ♉ ♊ ♋ ♌ ♍ ♎ ♏ ♐ ♑ ♒ ♓

Rys.197. Berlin na przecięciu dwóch linii planetarnych Jowisz na Asc i Wenus na MC.

Dla horoskopu można wykreślić grafy dyspozytorów, figury planetarne i symbole sabiańskie. Standardowo można go wydrukować, skopiować, zapisać jego obraz na dysk lub powrócić do głównego menu. Klikając podopcję „Powrót” wraca się do wykreślonych krzywych, a powtórnie klikając podopcję „Powrót” powraca się do formularza analizy astrokartograficznej.

Szukanie czasu pobytu miasta na linii planetarnej

Planety

- ☉
- ☽
- ♃
- ♄
- ♅
- ♆
- ♇
- ♈
- ♉
- ♊
- ♋
- ♌
- ♍
- ♎
- ♏
- ♐
- ♑
- ♒
- ♓

Osie

- Asc
- IC
- Dsc
- MC

21.10.2021 16:00:31 CWE

wprowadź linię ♃ na Asc

Abramów 21°19'E 52°30'N [1]

BERLIN Germany 13°25'E 52°32'N [1661]

Afghanistan Baghlan 68°44'E 36°11'N [1]

miasto

- polskie
- zagraniczne

czas

Szukaj czasu

- następnego
- poprzedniego

BERLIN
Germany
13°25'E 52°32'N

Horoskop Astrokartograf

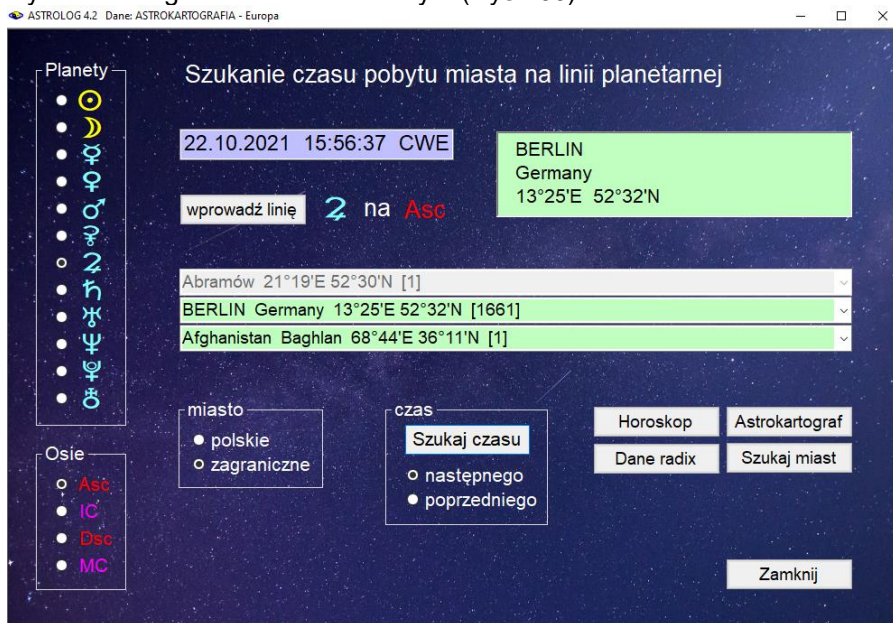
Dane radix Szukaj miast

Zamknij

Rys.198. Formularz szukania czasu pobytu miasta na linii planetarnej

Przycisk „Szukaj czasu” umożliwia przejście do formularza szukania czasu pobytu miasta na linii planetarnej, który można również wybrać z górnego paska menu jako podopcję opcji „Analiza” Przyciski „Szukaj miast” na formularzu szukania czasu i „Szukaj czasu” na formularzu szukania miast umożliwiają przechodzenie z jednego formularza do drugiego bez konieczności powrotu do pierwotnego astrokartografu.

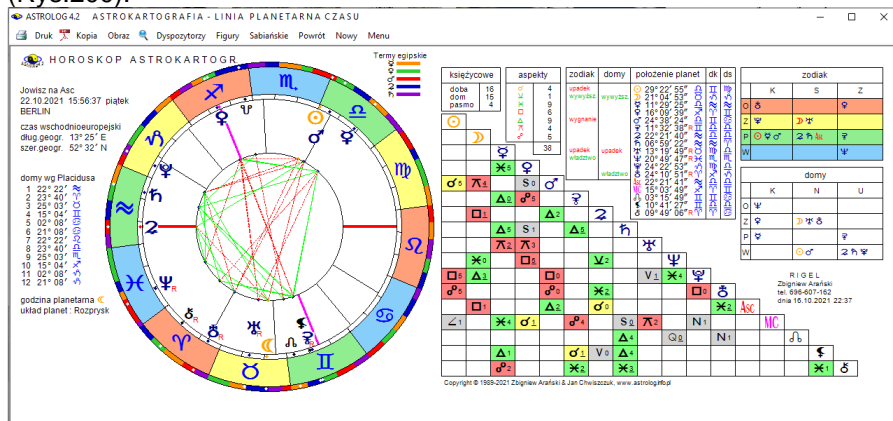
Formularz szukania czasu (Rys.198) ma za zadanie szukanie czasu pobytu miasta na wybranej linii planetarnej. Czas wyświetlany jest w okienku tekstowym formularza. Przycisk „Wprowadź linię” umożliwia wybranie planety i osi i wyświetlenie ich w centralnej części formularza. Rozwijalne okienka umożliwiają wybranie dowolnego miasta polskiego lub zagranicznego. Po dokonaniu wyboru na formularzu wyświetlone zostają jego współrzędne. Naciśnięcie przycisku „Szukaj czasu” powoduje znalezienie najbliższego czasu pobytu miasta na wybranej linii planetarnej i wyświetlenie go w okienku tekstowym (Rys.199).



Rys.199. Szukanie następnego czasu pobytu Berlina na linii planetarnej Jowisz na Asc

Można wyszukiwać następny lub poprzedni czas pobytu na linii planetarnej danego miasta, formularz umożliwia też wybór innej miejscowości z rozwijalnych okienek spisów miejscowości polskich i zagranicznych.

W poniższym przykładzie wykreślono horoskop dla znalezionego następnego czasu pobytu Berlina na linii planetarnej Jowisza na Asc w dniu 22 października 2021 r. Naciśnięcie przycisku „**Horoskop**” umożliwia wykreślenie horoskopu astrokartograficznego dla danego czasu i miejsca (Rys.200).



Rys.200. Horoskop astrokartograficzny dla znalezionego dalszego czasu pobytu Berlina na linii planetarnej Jowisza na Asc

The screenshot shows the 'Szukanie czasu pobytu miasta na linii planetarnej' window. It includes a 'Planety' list on the left, a search form with the following fields: '21.10.2021 18:06:58 CWE', 'Tychy Paprocany Polska', '19° 00' E 50° 06' N', and 'wprowadź linię ♃ na Asc'. Below the form are three dropdown menus for 'alfabetyczny spis miejscowości polskich', 'alfabetyczny spis miast i państw zagranicznych', and 'alfabetyczny spis państw i miast zagranicznych'. At the bottom, there are buttons for 'Horoskop', 'Astrokartograf', 'Dane radix', 'Szukaj miast', and 'Zamknij'.

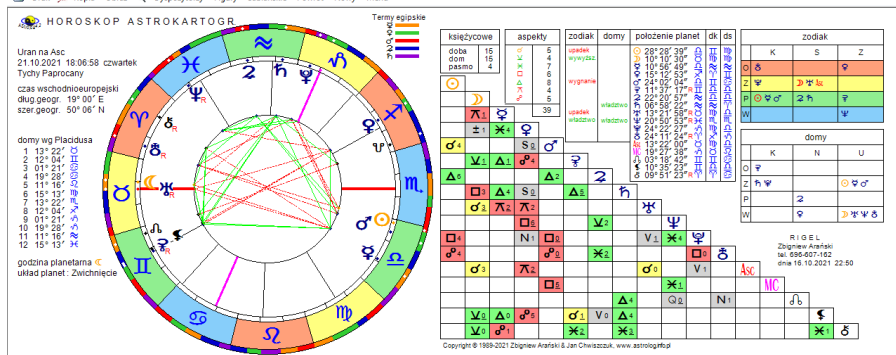
Rys.201. Formularz szukania czasu pobytu innego miasta na innej linii planetarnej

Można wyszukać teraz czas w którym inne miasto pojawia się na wybranej osi lub czas pobytu miasta dla innej linii planetarnej, w poniższym przykładzie Uran na Asc.(Rys.201).

Klikając „**Horoskop**” można łatwo sprawdzić, że w znalezionym czasie Uran znajduje się na MC z dokładnością do 1' kątownej (Rys202).

ASTROLOG 4.2 ASTROKARTOGRAFIA - LINIA PLANETARNA CZASU

Druk Kopia Obraz Dyspozytoryzory Figury Sabiańskie Powrót Nowy Menu



Rys.202. Horoskop astrokartograficzny dla znalezionego czasu pobytu Urana na Asc w mieście Tychy Paprocany.

ASTROLOG 4.2 Dane: ASTROKARTOGRAFIA - Świat

Świat

Szukaj

- miast na linii planetarnej
- miast na przecięciu dwóch linii planetarnych

Zakres: 0,01°

Zakres

- 0,01
- 0,1
- 1,0

x 1

Planety

- ☉
- ☽
- ☿
- ♁
- ♂
- ♁
- ♂
- ♁
- ♂
- ♁
- ♂
- ♁
- ♂
- ♁
- ♂

Osie

- Asc
- IC
- Dsc
- MC

Szukanie miast na liniach planetarnych

21.10.2021 18:06:58 strefa czasowa 2

wprowadź linię ♃ na Asc

Znaleziono : 3 miejscowości

Polska Kostrzyn (pozańskie) 17°13'E 52°24'N [817]
Polska Olesno (częstochowskie) 18°25'E 50°53'N [1316]
Polska Tychy Paprocany 19°00'E 50°06'N [2072]

Astrokartograf Szukaj miast Czasowe krzywe linii przecięć

Dane radix Szukaj czasu

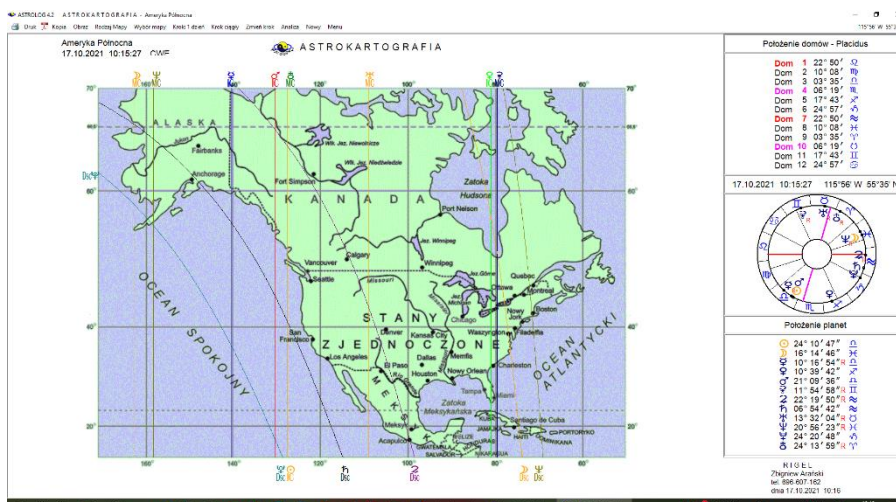
Zamknij

Rys.203 Formularz szukania miast na linii planetarnej Uran na Asc z dokładnością do 0,01°.

To samo można znaleźć przechodząc z formularza szukania czasu do formularza szukania miast i szukając miast, dla których Uran jest na MC z najmniejszą dokładnością jaką można wybrać na formularzu to jest 0,01°. Jednym ze znalezionych 3 miast są oczywiście Tychy Paprocany (Rys.203). Jak widać oba formularze są doskonale skorekowane ze sobą.

Naciśnięcie przycisku „Szukaj miast” na formularzu szukania czasu pozwala na przejście do formularza szukania miast. Przycisk „Dane radix” wczytuje dane natalne, „Astrokartograf” pozwala na powrót do pierwotnego horoskopu astrologicznego, a „Zamknij” - do głównego menu.

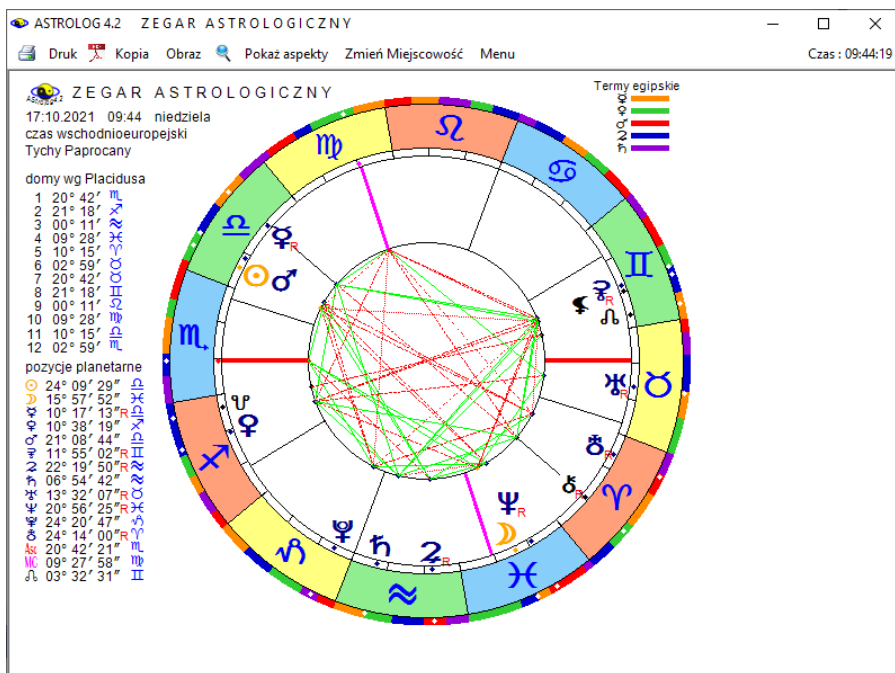
Należy nadmienić, że w wersji 4.2 opcja astrokartograficzna może być skalowana do pełnego ekranu, zwiększa to znacznie dokładność znajdowania punktów miast na liniach planetarnych (Rys.204). Kliknięcie w linię Jowisza na Dsc.



Rys.204. Mapa astrokartograficzna skalowana do pełnego ekranu.

4.23. Zegar astrologiczny

Opcja ta wyświetla aktualny obraz horoskopu radix z podaniem pozycji planet i domów, dla miejscowości odczytanej z pliku tekstowego "zegar.txt", w którym zapamiętana jest miejscowość lokalizacji komputera Użytkownika. Data i czas odczytywane są z zegara komputera, a następnie ustalana jest aktualna strefa czasowa. Zegar astrologiczny uaktualniany jest co minutę, jednakże w prawym górnym rogu na pasku menu wyświetlany jest czas z podaniem liczby sekund (Rys.205).



Rys.205. Przykładowy zegar astrologiczny

Z lewej strony koła horoskopowego podane są aktualne pozycje domów i planet. Opcja „**Pokaż aspekty**” umożliwia wykreślenie horoskopu zegarowego w postaci horoskopu radix z pełną tabelą aspektów. Powrót do pierwotnej postaci zegara astrologicznego następuje po kliknięciu opcji „**Pomiędzy aspekty**”.

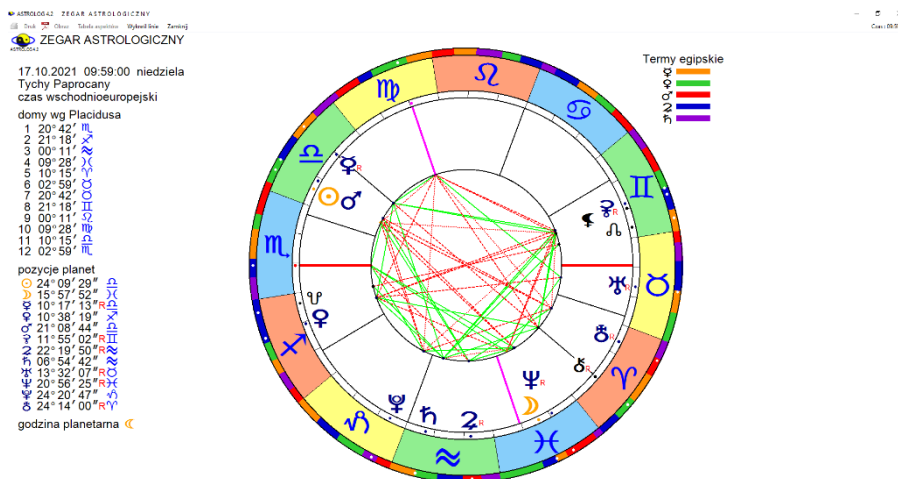
Opcja menu „**Zmiana miejscowości**” umożliwia zapisanie do pliku dyskowego "zegar.txt" nowych współrzędnych miejscowości wybieranych z osobnego formularza (Rys.206) za pomocą okienka rozwijalnego. Wpisanie do okienka pojedynczej litery powoduje ustawienie się na niej całego spisu miejscowości i łatwy wybór pożądanej miejscowości. Opcja „**Druk**” umożliwia wydrukowanie aktualnego obrazu zegara, opcja „**Kopia**” skopiowanie formy zegara na pasek zadań, „**Obraz**” - zapisanie obrazu horoskopu zegarowego na dysk, a kliknięcie w opcję „**Menu**” powoduje powrót do głównego menu.

Dla miast polskich i miast zagranicznych z określoną tabelą stref czasowych program samoczynnie sprawdza aktualną strefę czasową, uwzględniając czas letni. W przypadku stwierdzenia różnicy między strefą czasową aktualną i zapamiętaną w pliku tekstowym, do pliku "zegar.txt" zapisywana jest aktualna, poprawna strefa czasowa.

miejsowość	Tychy Paprocany	Obecna lokalizacja
państwo	Polska	Nowa Miejscowość
długość geograficzna (E/W)	19 ° 0 ' E	
szerokość geograficz. (N/S)	50 ° 6 ' N	
	2 czas wschodnioeuropejski	
Abramów 21°19' E 52°30' N [1]		<input type="checkbox"/> Miasto Polskie <input type="checkbox"/> Miasto Zagraniczne
Anuluj		OK

Rys.206. . Formularz umożliwiający zmianę miejscowości zegara astrologicznego, a zarazem zmianę lokalizacji komputera

Zmianę lokalizacji komputera można dokonać też w opcji spisów miejscowości. Zegar astrologiczny można powiększyć przy pomocy lupki i zmaksymalizować go do pełnego ekranu (Rys.207).



Rys.207. Zegar astrologiczny powiększony do pełnego ekranu przy pomocy lupki.

Opcji zegarowej powinno używać się zawsze, gdy Użytkownik zmienia miejsce pobytu i chce aby po naciśnięciu przycisków „**Czas bieżący**”, „**Data Komputera**” lub „**Obecna lokalizacja**” w formularzu wprowadzania danych i formularzach wprowadzania czasu pojawiały się współrzędne aktualnej miejscowości.

4.24. Horoskop harmoniczny

Po wybraniu opcji harmonicznej na ekranie ukazuje się formularz danych przygotowany standardowo do wykreślenia natalnego horoskopu harmonicznego, a z prawej strony powiązany z nim formularz harmoniczny, z którego można wybrać wartość harmonicznej. Wartości harmoniczne wybierane są przyciskami strzałkowymi oraz dwoma przyciskami określającymi, czy harmoniczna jest większa, czy mniejsza od 1 (Rys.208).

Rys.208. Formularz wprowadzania danych harmonicznych

Formularz danych i formularz harmoniczny określają w swoich nagłówkach typ wybranego horoskopu. Horoskopowe dane natalne w trakcie wykonywania horoskopu harmonicznego zapisywane są w spisie bieżącym. Harmoniczny pasek menu nad formularzem danych pozwala określić typ wykonywanego horoskopu harmonicznego. Można wybrać:

- **Horoskop harmoniczny**
- **Tranzyty harmoniczne**
- **Progresje harmoniczne**
- **Dyrekcje harmoniczne**
- **Horoskop partnerski**
- **Menu**

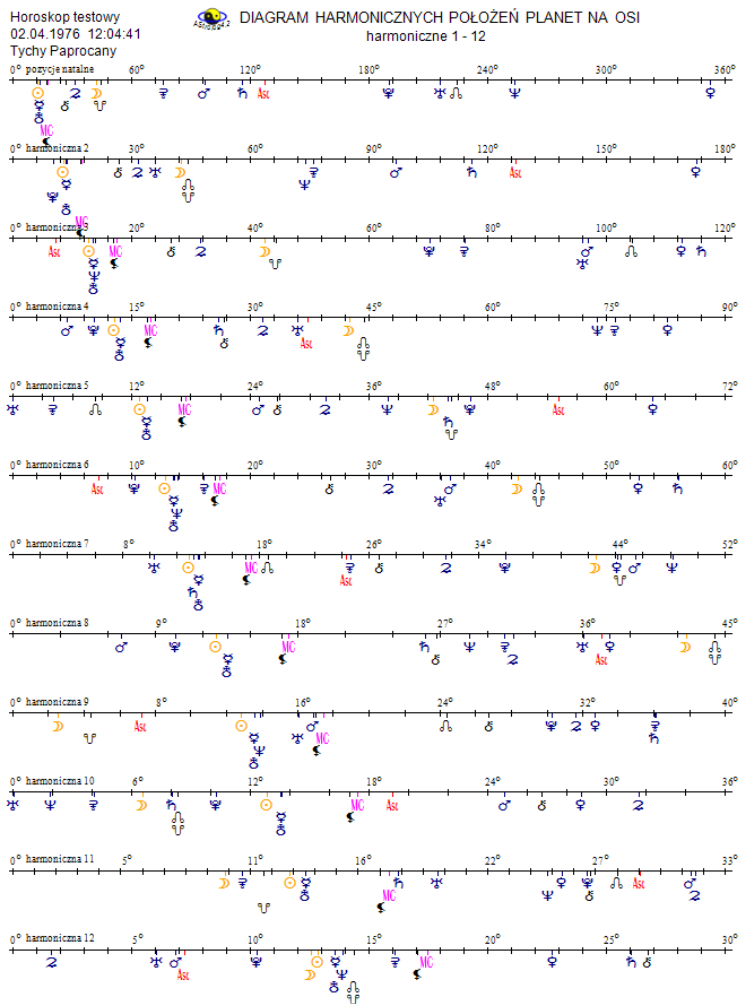
Dla wartości harmonicznej większej od 1 koło zodiakalne 360° dzieli się przez wartość harmonicznej, otrzymując np. dla harmonicznej 3 wartość pełnego koła równą 120° . Następnie wszystkie położenia planet redukuje się do tej wartości, tzn. że planeta położona w 12° znaku Panny (162°), będzie obecnie położona w 42° horoskopu harmonicznego. Nie wykreśla się tu ani domów horoskopowych, ani znaków zodiaku, jedynie wartości podziałowe horoskopu, badając skupiska planet i ich położenie w harmonicznych midpunktach planetarnych. Dla harmonicznej większej od 1 można określić orb midpunktów, to znaczy odchyłkę od dokładnego midpunktu, która będzie brana jeszcze pod uwagę. Orb można zmieniać skokowo o 5' przyciskami strzałkowymi w zakresie od 5' do $1^\circ30'$. Wraz z rosnącą wartością harmonicznej ogranicza się maksymalną wartość orbu. Dla harmonicznych większych od 1 można wykonywać diagramy harmonicznych położzeń planet na osi.

Dla wartości mniejszej od 1 wykreślany jest horoskop, w którym wartości położzeń planet dzieli się przez ułamek harmonicznej, czyli mnoży przez wartość harmoniczną większą od 1. Tak otrzymane wartości redukuje się do wartości mniejszych od 360° i umieszcza na kole horoskopu. Przykładowo planeta położona w 12° znaku Panny (162°), dla trzeciej harmonicznej (486°), przemieści się do 6° Lwa (126°). Horoskop można wykreślić bez domów, bądź zastosować system domów równych (od Asc lub MC). Jednak o ile tylko czas horoskopu natalnego jest zdefiniowany, harmoniczny Asc i MC będą zawsze określone.

4.24.1. Horoskop harmoniczny natalny

Kliknięcie przycisku „**Diagramy**” na formularzu harmonicznym umożliwia dla harmonicznych większych od 1 wykreślenie natalnych pozycji planet na osi oraz ich 24 harmonicznych (Rys.209).

Po wykreśleniu 12 harmonicznych wykreślanie można kontynuować lub powrócić do harmonicznego formularza, z którego wybiera się określoną harmoniczną w celu wykreślenia horoskopu dla danych wpisanych w formularzu danych.



Copyright © 1989-2021 Zbigniew Arafiski & Jan Chwiszczuk, www.astrologinfo.pl

Rys.209 Diagram harmonicznych położeń planet na osi

Harmoniczny horoskop natalny (Rys.210) przedstawia zredukowane pozycje planet na kole, którego stopniowe wartości podzielone są przez wartość harmonicznej. Z lewej strony koła horoskopu harmonicznego podane są harmoniczne pozycje planet. W dolnej tabeli wykreślono planety

znajdujące się w midpunktach harmonicznych w zakresie orbu określonego w harmonicznym formularzu.



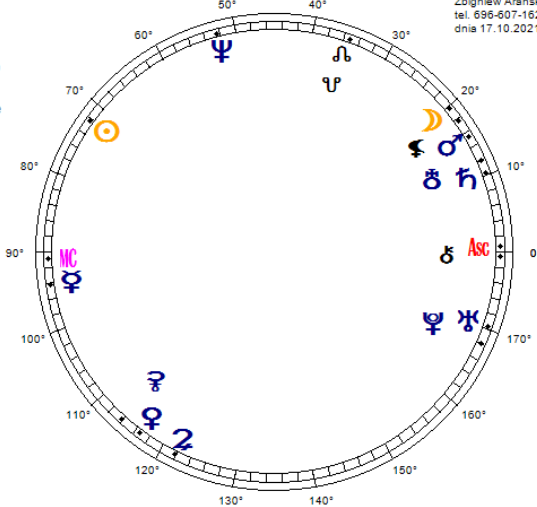
HOROSKOP HARMONICZNY
 harmoniczna 2

RIGEL
 Zbigniew Arański
 tel. 696-607-162
 dnia 17.10.2021 11:58

Horoskop testowy
 03.06.1967 13:02:40
 Tychy Paprocany

pozycje harmoniczne

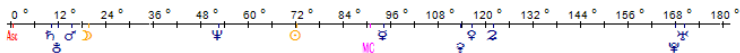
- ☉ 72° 13' 27"
- ☽ 19° 38' 21"
- ☿ 94° 10' 16"
- ♈ 116° 38' 49"
- ♉ 15° 23' 49"
- ♊ 113° 49' 09"
- ♋ 121° 52' 48"
- ♌ 10° 18' 04"
- ♍ 170° 17' 31"
- ♎ 52° 27' 27"
- ♏ 167° 58' 43"
- ♐ 11° 57' 37"
- ♑ 0° 39' 44"
- ♒ 90° 50' 48"
- ♓ 35° 11' 40"
- ♈ 17° 39' 02"
- ♉ 179° 27' 05"



PLANETY (62) W MIDPUNKTACH - orb 1°30'

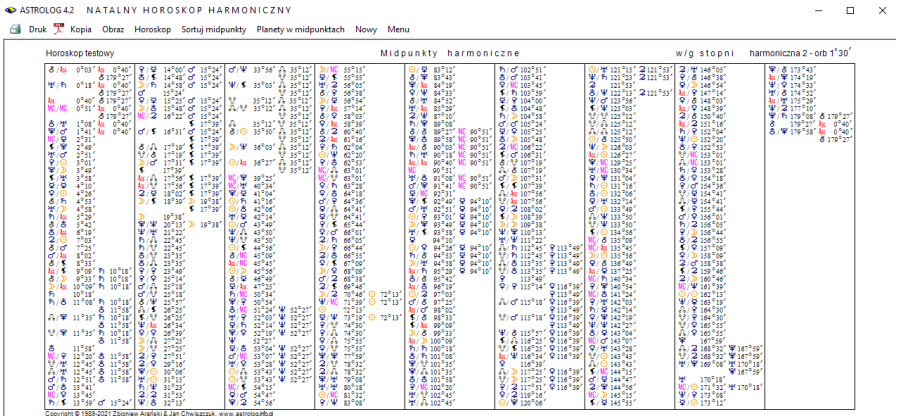
	☉	☽	☿	♈	♉	♊	♋	♌	♍	♎	♏	♐	♑	♒	♓	♈	♉	♊	♋	♌	♍	♎	♏	♐	♑	♒	♓		
☉																													
☽																													
☿																													
♈																													
♉																													
♊																													
♋																													
♌																													
♍																													
♎																													
♏																													
♐																													
♑																													
♒																													
♓																													

DIAGRAM NATALNYCH HARMONICZNYCH POŁOŻEŃ PLANET NA OSI

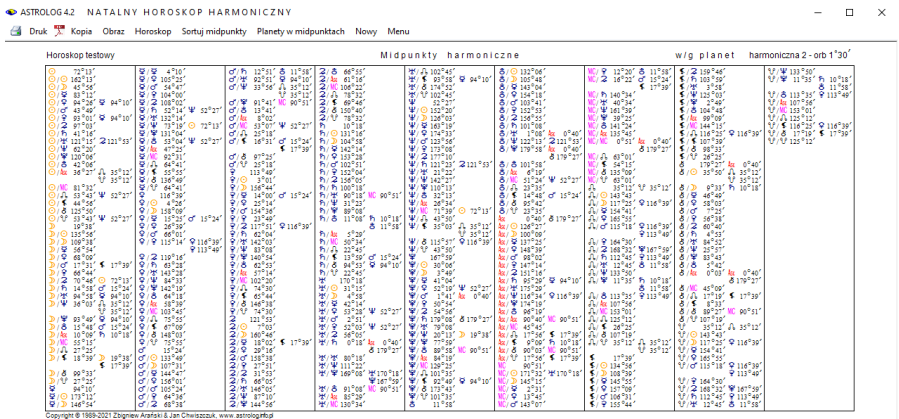


Rys.210. Przykładowy harmoniczny horoskop natalny – harmoniczna 2 w orientacji pionowej.

Klikając podopcje „Sortuj midpunkty” można uzyskać tabelę midpunktów harmonicznnych posortowaną zgodnie z wyborem według planet lub stopni, w której określono harmoniczne pozycje planet. Rys.211 przedstawia midpunkty posortowane według narastających stopni.

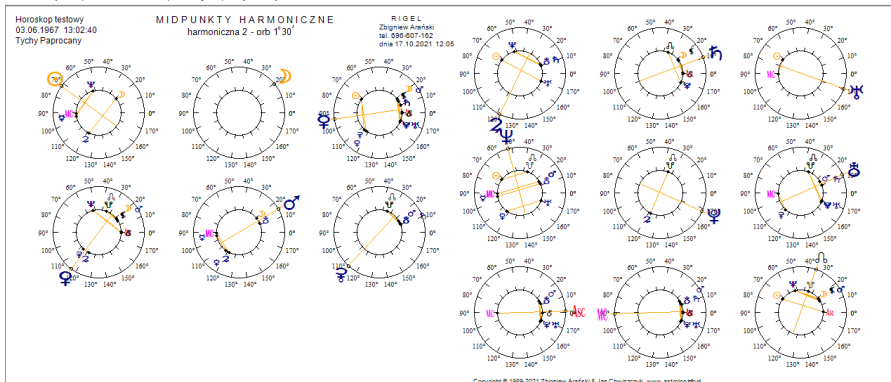


Rys.211. Przykładowa tabela midpunktów harmonicznnych posortowanych według stopni – harmoniczna 2 w orientacji poziomej.



Rys.212. Przykładowa tabela midpunktów harmonicznnych posortowanych według planet – harmoniczna 2 w orientacji poziomej.

Rys.212 przedstawia natomiast midpunkty harmoniczne posortowane według kolejnych planet harmonicznnych. Klikając opcję „Planety w midpunktach” uzyskuje się obraz 15 kół horoskopowych - 12 planet oraz Asc, MC i Węzła z wykreślonymi midpunktami harmonicznnymi, w których planety te się znajdują (Rys.213).



Rys.213. Przykładowy obraz kół horoskopowych planet harmonicznych wraz z midpunktami harmonicznymi, w których się one znajdują – harmoniczna 2

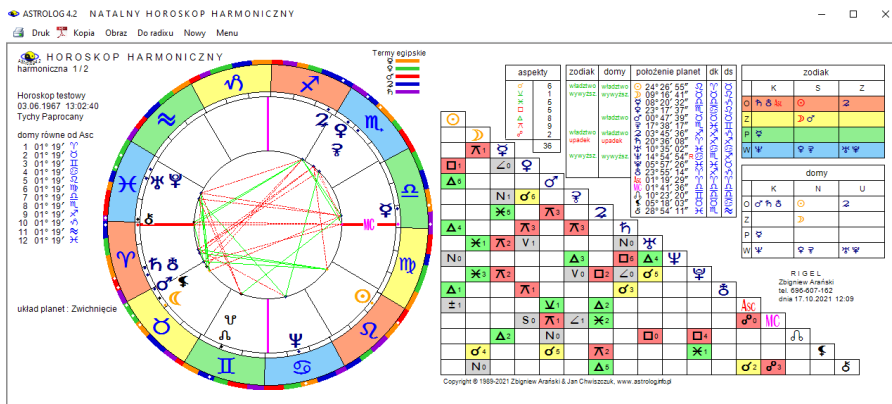
Z opcji tej można powrócić do horoskopu harmonicznego klikając „**Horoskop**”. Horoskop harmoniczny, posortowane midpunkty oraz planety w midpunktach można wydrukować, skopiować, zapisać obraz na dysk, przejść do formularza danych lub powrócić do menu.

testowy Horoskop 03.06.1967 13:02:40 Tychy Paprocany		<input type="radio"/> Dane A Zamień A z B <input type="radio"/> Dane B Zamień B z C <input type="radio"/> Dane C Zamień C z A <input type="button" value="Wprowadź dane A"/>		Harmoniczna <input type="radio"/> < 1 <input checked="" type="radio"/> > 1 <input type="text" value="1/2"/>	
alfabetyczny spis danych horoskopowych - spis Postaci		wybrany spis danych		Postaci	
alfabetyczny spis horoskopów bieżących		Postaci		Wykreśl Horoskop	
opcjonalny komentarz		Horoskop		Nowe Dane	
imię <input type="checkbox"/> zestaw dane		testowy		Zapisz Dane	
nazwisko		Placidus		Usuń Dane	
płeć (k/m)		domy		Nowe Miasto	
data gregoriańska		sobota		Zapisz Miasto	
czas rzeczywisty		kalendaryz 1753 - 9998		Usuń Miasto	
miejsowość		Tychy Paprocany		Powrót do Menu	
państwo		Polska		Nowe Miasto	
dł.geog (E/W) szer.geog (N/S)		19 ° 0 ' E 50 ° 6 ' N		Zapisz Miasto	
strefa czasowa GMT		1 czas środkowoeuropejski		Usuń Miasto	
alfabetyczny spis miejscowości polskich		Miasto Polskie		Powrót do Menu	
		Miasto Zagraniczne		Diagramy	

Rys.214. Formularz wprowadzania danych harmoniczych – harmoniczna mniejsza od 1 – Domy równe od Ascendentu

Horoskop o harmonicznej mniejszej od 1 ma postać horoskopu radix. Z

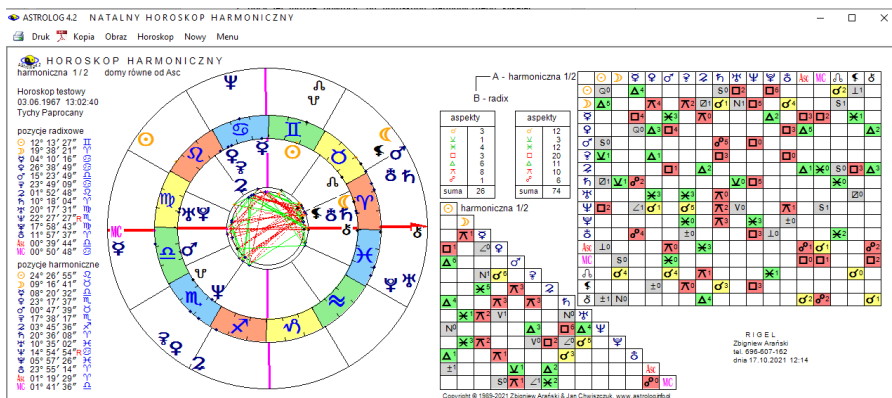
formularza harmonicznego określa się, czy wykreślane będą domy, a jeżeli tak, to czy będzie zastosowany system domów równych od Asc czy od MC (Rys.214).



Rys.215. Przykładowy horoskop harmoniczny – harmoniczna mniejsza od 1, domy równe od Asc

W horoskopie harmonicznym (Rys.215) pominięta jest godzina planetarna, doby, domy i pasma księżycowe, gdyż oblicza się je jedynie dla horoskopów rzeczywistych.

Standardowo horoskop harmoniczny można wydrukować, skopiować, zapisać na dysk, można też powrócić do formularza danych lub wyjść do głównego menu.



Rys.216. Przykładowy horoskop harmoniczny nałożony na horoskop natalny

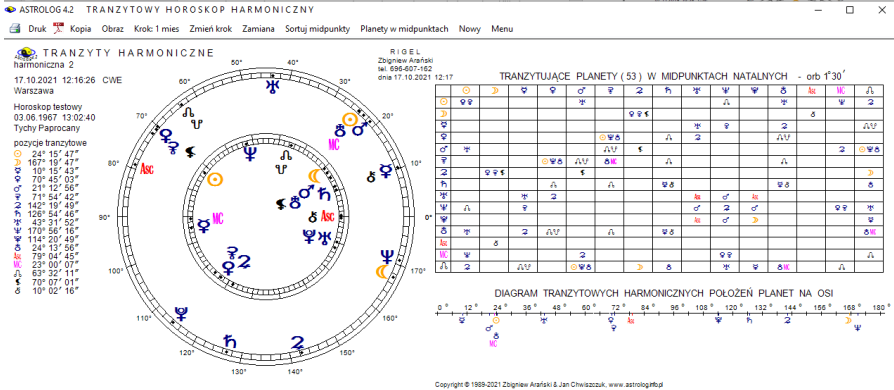
Dla horoskopu tego typu można wykreślić figury planetarne lub korzystając z podopcji „**Do radixu**” nałożyć horoskop harmoniczny na natalny (Rys.216). Wówczas podane są pozycje natalne i harmoniczne oraz wykreślone aspekty tworzone przez planety harmoniczne do natalnych, a także aspekty tworzone przez planety harmoniczne między sobą. Klikając „**Horoskop**” powraca się z podopcji do pojedynczego horoskopu harmonicznego.

4.24.2. Tranzyty harmoniczne

Opcję tę wybiera się z harmonicznego menu, znajdującego się nad formularzem danych. Jako podopcję można wybrać tranzytowy horoskop harmoniczny lub okresowe tranzyty harmoniczne. Wartość harmonicznej wybierana jest z formularza harmonicznego. Dla harmonicznej większej od 1 określa się orb midpunktów. Można także wykreślić diagramy położenia tranzytujących planet harmonicznych na osi. Po wykreśleniu 12 tranzytowych harmonicznych, można kontynuować wykreślanie dalszych harmonicznych lub powrócić do formularza danych. Dla harmonicznych mniejszych od 1 można wybrać system domów równych od Asc lub MC, bądź zrezygnować z wykreślenia domów. Okresowe tranzyty harmoniczne wykreślane są jedynie dla harmonicznych większych od 1. Formularz danych i formularz harmoniczny określają w swoich nagłówkach typ wybranego horoskopu tranzytowego.

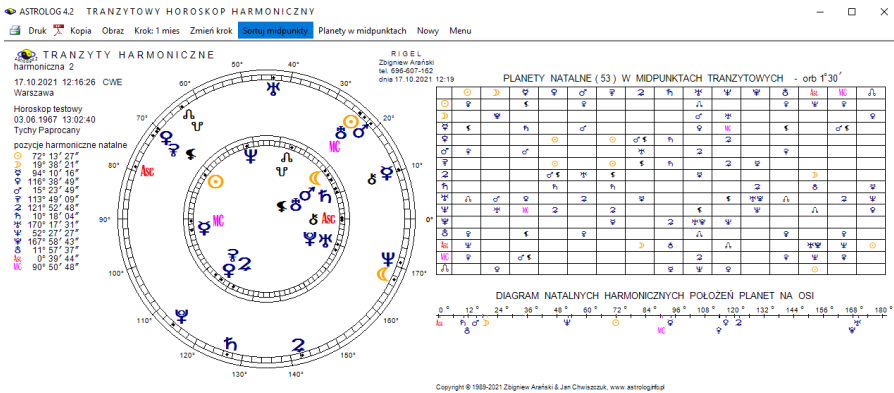
4.24.2.1. Tranzytowy horoskop harmoniczny

Tranzytowy horoskop harmoniczny (Rys.217) przedstawia harmoniczne planety tranzytujące (koło zewnętrzne) nałożone na harmoniczne planety natalne (koło wewnętrzne). Po wybraniu czasu i miejscowości tranzytu, dla harmonicznych większych od 1, z lewej strony kół horoskopowych wykreślane są harmoniczne pozycje tranzytowe planet, a poniżej kół horoskopowych wykreślana jest harmoniczna tabela tranzytujących planet w midpunktach natalnych. Poniżej zamieszczony jest diagram tranzytowych harmonicznych położenia planet na osi. Diagram podaje położenia harmoniczne planet w zakresie od 0 do (360 / harmoniczna) stopni czyli dla drugiej harmonicznej do 180 stopni. Korzystając z opcji kroku czasowego i jego zmiany można analizować tranzyty harmoniczne dla kolejnych dat.



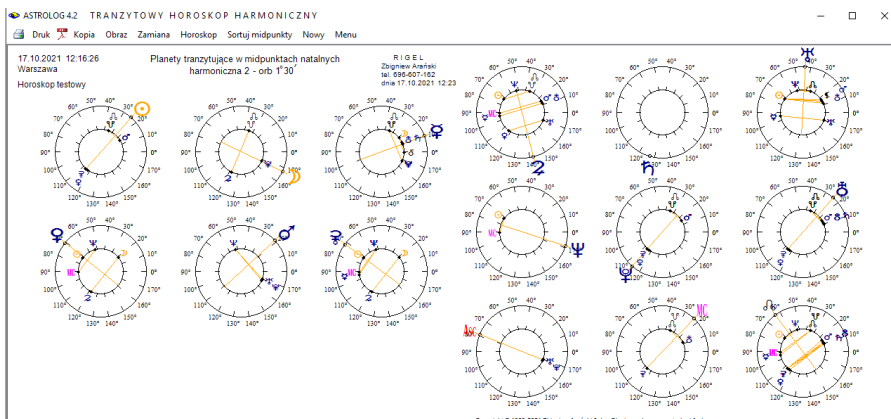
Rys.217. Przykładowe tranzyty harmoniczne – tranzytujące planety w midpunktach natalnych – harmoniczna 2

Kliknięcie „**Zamiana**” umożliwia wykreślenie harmonicznyc pozycji natalnych planet oraz harmonicznej tabeli planet natalnych w midpunktach tranzytowych w zakresie orb zadeklarowanego w formularzu harmonicznym (Rys.218). Poniżej przedstawiony jest diagram natalnych harmonicznyc położeń planet na osi. Oczywiście harmoniczne planety tranzytujące umieszczono tak jak poprzednio w kole zewnętrznym, a natalne w kole wewnętrznym.



Rys.218. Przykładowe tranzyty harmoniczne – midpunkty natalne w midpunktach tranzytowych - harmoniczna 2

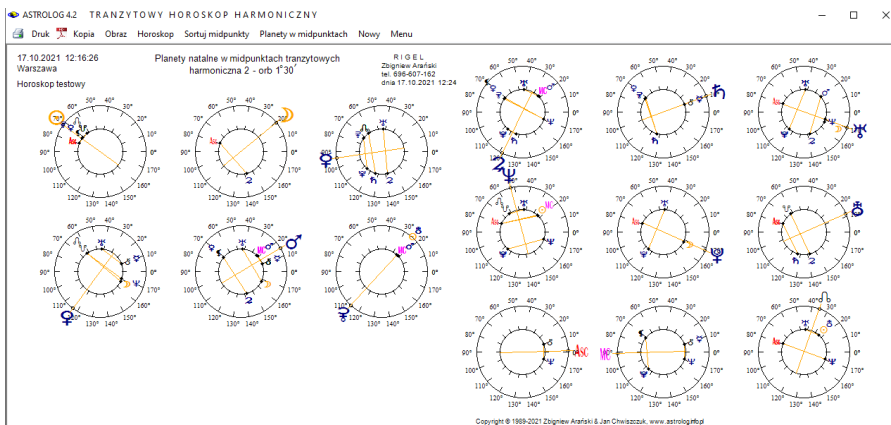
Opcja „**Krok**” umożliwia wykonywanie kroków czasowych , a opcja „**Zmień krok**” zmianę ich wartości.



Rys.219. Przykładowy obraz kół horoskopowych tranzytujących planet harmonicznych w harmonicznych midpunktach natalnych – harmoniczna 2

Wybierając podopcję „**Planety w midpunktach**” uzyskuje się obraz 15 kół horoskopowych przedstawiających kolejne harmoniczne planety tranzytujące, Asc, MC i Węzeł w harmonicznych midpunktach natalnych (Rys.219).

Kliknięcie „**Zamiana**” wykreśla 15 kół horoskopowych przedstawiających kolejne harmoniczne planety natalne, Asc, Mc i Węzeł Księżycowy w harmonicznych midpunktach tranzytowych (Rys.220).

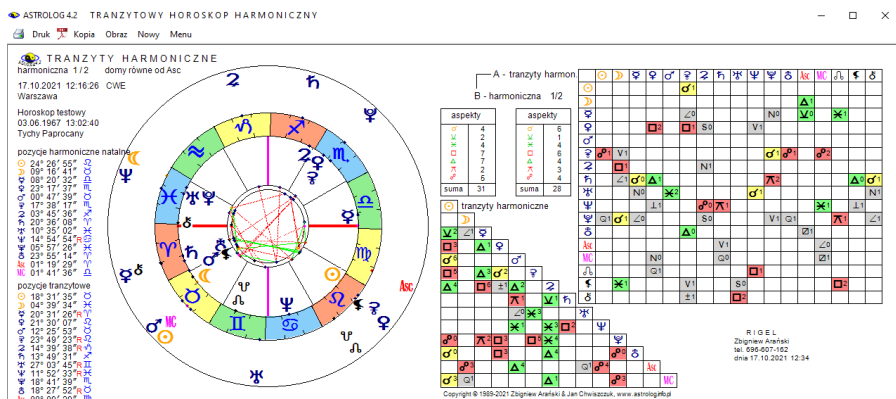


Rys.220. Przykładowy obraz kół horoskopowych natalnych planet harmonicznych w harmonicznych midpunktach tranzytowych – harmoniczna 2

Podopcja „**Sortowanie midpunktów**” wykreśla tabelarycznie posortowane według stopni lub planet harmoniczne planety tranzytujące w

harmonicznego, wybierając podopcję „**Horoskop**”. Tranzytowy horoskop harmoniczny oraz każdą z opcji można wydrukować, skopiować, zapisać obraz na dysk, można przejść do formularza danych.

Dla harmonicznej mniejszej od 1 uzyskuje się obraz harmonicznego horoskopu tranzytowego nałożonego na harmoniczny horoskop natalny (Rys.223). Z lewej strony podane są harmoniczne pozycje planet: natalne i tranzytowe, a z prawej tabela aspektów harmonicznych planet tranzytujących do harmonicznych planet natalnych oraz tabela aspektów harmonicznych planet tranzytowych tworzonych między sobą. Obok podano liczbę poszczególnych aspektów głównych



Rys.223. Przykładowe tranzyty harmoniczne nałożone na harmoniczny horoskop natalny – harmoniczna 1/2

4.24.2.2. Okresowe tranzyty harmoniczne

Prezentacja okresowa ma za zadanie przedstawić czas, w którym harmoniczna planeta tranzytująca znajdzie się w harmonicznym midpunkcie planet natalnych. Wyodrębniono tabelaryczną i graficzną prezentację tranzytów harmonicznych, które wybiera się z osobnego formularza (Rys.224). Po lewej stronie wybiera się grupę planet tranzytujących, po prawej planety natalne, tworzące midpunkty. Należy wybrać co najmniej dwie planety aby zadeklarować przynajmniej jeden midpunkt.

Prezentacja tabelaryczna rozróżnia prezentację przybliżoną i dokładną. W prezentacji dokładnej podstawowym przedziałem czasu jest przedział miesięczny, a pozycje planet obliczane są co godzinę, stąd po aproksymacji aspekty harmoniczne podawane są z dokładnością do 1 minuty. Prezentacja

przybliżona umożliwia wybór przedziału miesięcznego lub rocznego.

ASTROLOG 4.2 Dane: OKRESOWE HARMONICZNE TRANZyty TABELARYCZNE DO MIDPUNKTÓW NATALNYCH

Prezentacja tabelaryczna Harmoniczna 2 Prezentacja graficzna

Typ prezentacji tabelarycznej

Przybliżona do 1 dnia Dokładna do 1 godz.

Typ prezentacji graficznej

- Transyty wybranych planet do planet radix
- Transyty do wybranych midpunktów radix
- Konjunkcje planety z midpunktami radix

Wybór planet tranzytujących

<input type="checkbox"/> Słońce	<input checked="" type="checkbox"/> Jowisz	<input type="checkbox"/> Asc
<input type="checkbox"/> Księżyc	<input checked="" type="checkbox"/> Saturn	<input type="checkbox"/> MC
<input type="checkbox"/> Merkury	<input checked="" type="checkbox"/> Uran	<input type="checkbox"/> Węzeł Pln
<input type="checkbox"/> Wenus	<input checked="" type="checkbox"/> Neptun	<input type="checkbox"/> Lilith
<input type="checkbox"/> Mars	<input checked="" type="checkbox"/> Pluton	<input type="checkbox"/> Chiron
<input type="checkbox"/> Ceres	<input checked="" type="checkbox"/> Eris	

Wykreślone linie konjunkcji planetowych

Zaznacz lekkie Zaznacz ciężkie Zaznacz wszystkie Odnznacz wszystkie

Planety natalne tworzące midpunkty

<input type="checkbox"/> Słońce	<input type="checkbox"/> Jowisz	<input type="checkbox"/> Asc
<input type="checkbox"/> Księżyc	<input type="checkbox"/> Saturn	<input type="checkbox"/> MC
<input type="checkbox"/> Merkury	<input type="checkbox"/> Uran	<input type="checkbox"/> Węzeł Pln
<input type="checkbox"/> Wenus	<input type="checkbox"/> Neptun	<input type="checkbox"/> Lilith
<input type="checkbox"/> Mars	<input type="checkbox"/> Pluton	<input type="checkbox"/> Chiron
<input type="checkbox"/> Ceres	<input type="checkbox"/> Eris	<input type="checkbox"/> Węzeł Pld

Cykl czasu

- Dzienny
- Miesięczny
- Roczny
- 10 - letni
- 20 - letni
- 100 - letni

Midpunkty orb: 1 30

Przedział czasu

- Dzienny
- Miesięczny
- Roczny

Okres czasu

- Kalendarzowy
- Określony
- 100 - letni

Wybór okresu prezentacji

wybрани rok 2021

początkowy dzień tygodnia piątek

Okres 1/2

Anuluj kalendarz 1753 - 9998 OK

Rys.224. Formularz wyboru prezentacji okresowych tranzytów harmoniczných

Przy wyborze przedziału miesięcznego pozycja planet obliczana jest codziennie, a rocznego co pół miesiąca. Po aproksymacji umożliwia to podanie czasu harmonicznego aspektu z dokładnością do 1 godziny dla przedziału miesięcznego i 1 dnia dla przedziału rocznego. Wybranie Księżyca, ze względu na szybkość jego biegu i ilość tworzonych aspektów, wymusza wybranie przedziału miesięcznego. Wybrać można okres kalendarzowy (miesiąc lub rok), określony (od danego miesiąca i roku początkowego do miesiąca i roku końcowego lub od określonego roku początkowego do końcowego), bądź okres 10 – letni dla prezentacji dokładnej i 100 – letni dla przybliżonej. Zaznaczając pole wyboru przy planecie, dokonuje się wyboru planety lub grupy planet, które mają być poddane analizie. Można wybrać również harmoniczny Asc i MC. Dla wygody wyboru, można zaznaczać i odznaczać wszystkie planety. Z prawej strony formularza dokonuje się wyboru przynajmniej dwóch planet, których midpunkty nas interesują (może być ich więcej). Uwzględnić można także Asc i MC. Midpunkt dwóch planet oznaczony jest ukośną kreską między nimi. Znalezienie się planety tranzytującej w midpunkcie oznaczone jest znakiem równości między planetą, a parą planet tworzących midpunkt. Kolor

żółty oznacza znalezienie się tranzytującej planety w środku krótszego łuku łączącego planety midpunktu, a kolor czerwony – dłuższego.

Rys.225 przedstawia tabelaryczne miesięczne, harmoniczne przybliżone tranzyty planet lekkich do wybranych harmonicznych midpunktów natalnych dla drugiej harmonicznej. Dla prezentacji przybliżonej w przedziale miesięcznym, czas aspektu podawany jest z dokładnością godziną.

ASTROLOG 4.2 OKRESOWE TRANZYTY HARMONICZNE 01.11.2021 00:00

Druk Kopia Obraz Nowy Menu

HARMONICZNE TRANZYTY ♀ ♃ ♄ ♀ ♃ DO MIDPUNKTÓW - HARM. 2
 Horoskop testowy 03.06.1967 13:02:40 Tychy Paproćany 01.10.2021 - 31.10.2021 GMT

data	aspekt	aspekt	aspekt	aspekt	aspekt	aspekt	aspekt
1 piątek	05h ♀♂MC	13h ♀♂♀♂					
2 sobota	17h ♀♂♂♂	20h ♀♂♀♂					
3 niedziela	03h ♀♂♂♂	03h ♀♂MC	07h ♀♂♂	22h ♀♂♀♂			
4 poniedziałek	15h ♀♂♀♂	17h ♂♂♂♂					
5 wtorek	21h ♀♂♂♂						
6 środa	02h ♂♂♀MC	05h ♀♂♀♂	19h ♀♂♀MC				
7 czwartek	01h ♀♂♂	23h ♂♂♂♂					
8 piątek	00h ♀♂♂♂	11h ♀♂♀♀	11h ♀♂♀♀	15h ♀♂♀♂	15h ♂♂♀♀	21h ♀♂♂♂	
9 sobota	10h ♀♂♀MC	14h ♀♂♀♂	20h ♀♂♀MC				
10 niedziela	02h ♂♂♀MC	14h ♀♂♂♂	15h ♀♂♀♂	16h ♀♂♀♀			
11 poniedziałek	01h ♀♂♂♂	03h ♀♂♀♀	20h ♂♂♂♂				
12 wtorek	05h ♀♂♀MC	14h ♂♂♀♀	18h ♀♂♂				
13 środa	00h ♀♂♀♂	01h ♀♂♀♂	03h ♀♂♂♂				
14 czwartek	23h ♀♂♀♀						
15 piątek	01h ♂♂♂	10h ♀♂♂♀					
17 niedziela	08h ♀♂♂	10h ♀♂♂♀					
18 poniedziałek	06h ♀♂♀MC	12h ♀♂♂♂	19h ♀♂♂				
19 wtorek	01h ♀♂♂♂	19h ♀♂♀♀	20h ♀♂♀♀				
20 środa	00h ♀♂♂						
21 czwartek	06h ♀♂♀MC						
22 piątek	11h ♀♂♀♀						
23 sobota	07h ♀♂♀♀						
24 niedziela	07h ♀♂♂♂	08h ♀♂♀♀	11h ♀♂♀♀	14h ♀♂♂♀			
25 poniedziałek	02h ♀♂♀♀	05h ♀♂♀MC	11h ♀♂♀♀	14h ♂♂♀♀			
26 wtorek	09h ♀♂♂♂	14h ♀♂♀♀	18h ♀♂♀♀				

Copyright © 1989-2021 Zbigniew Arański & Jan Chwyszczufik www.astrolog.info.pl

Rys.225. Tabelaryczne przybliżone miesięczne harmoniczne tranzyty planet lekkich do wybranych harmonicznych midpunktów natalnych – harmoniczna 2

Dla prezentacji dokładnej w przedziale miesięcznym, podawany jest dzień tygodnia, a czas aspektu podawany jest w formie godzin i minut. W przedziale rocznym określany jest miesiąc i dzień tworzonego harmonicznego aspektu planety tranzytującej do midpunktu. Rys.226 przedstawia te same tranzyty harmoniczne ale w prezentacji dokładnej.

Rys.227 przedstawia natomiast tabelaryczne roczne tranzyty harmoniczne planet ciężkich do wybranych midpunktów natalnych dla drugiej harmonicznej. Klikając podopcję „Kontynuacja” przechodzimy do analizy kolejnego miesiąca lub roku. Podopcja „Nowy” pozwala na powrót do formularza okresowego w celu wyboru innej grupy planet, innego okresu lub typu prezentacji. Kolorem żółtym oznaczono midpunkt tworzony po krótszym łuku, a czerwonym - opozycyjny do niego, po dłuższym łuku.

HARMONICZNE TRANZyty DO MIDPUNKTÓW - HARM. 2
 Horoskop testowy 03.06.1967 13:02:40 Tychy Paproćany 01.10.2021 - 31.10.2021 GMT

data	aspekt	aspekt	aspekt	aspekt	aspekt	aspekt	aspekt	aspekt
1 Pt	05:56 ♀♂♂♂	13:26 ♀♂♂♂						
2 S	17:50 ♀♂♂♂	20:59 ♀♂♂♂						
3 N	03:36 ♀♂♂♂	03:46 ♀♂♂♂	07:16 ♀♂♂♂	22:03 ♀♂♂♂				
4 P	15:50 ♀♂♂♂	17:54 ♀♂♂♂						
5 W	21:20 ♀♂♂♂							
6 Ś	02:43 ♀♂♂♂	05:56 ♀♂♂♂	19:10 ♀♂♂♂					
7 C	01:32 ♀♂♂♂	23:22 ♀♂♂♂						
8 Pt	00:55 ♀♂♂♂	11:10 ♀♂♂♂	11:35 ♀♂♂♂	15:13 ♀♂♂♂	15:22 ♀♂♂♂	21:29 ♀♂♂♂		
9 S	10:46 ♀♂♂♂	14:44 ♀♂♂♂	20:56 ♀♂♂♂					
10 N	02:08 ♀♂♂♂	14:48 ♀♂♂♂	15:43 ♀♂♂♂	16:37 ♀♂♂♂				
11 P	01:53 ♀♂♂♂	03:07 ♀♂♂♂	20:08 ♀♂♂♂					
12 W	05:00 ♀♂♂♂	14:35 ♀♂♂♂	18:16 ♀♂♂♂					
13 Ś	00:12 ♀♂♂♂	01:44 ♀♂♂♂	02:53 ♀♂♂♂					
14 C	23:34 ♀♂♂♂							
15 Pt	01:09 ♀♂♂♂	10:41 ♀♂♂♂						
17 N	06:22 ♀♂♂♂	10:28 ♀♂♂♂						
18 P	02:57 ♀♂♂♂	06:41 ♀♂♂♂	19:41 ♀♂♂♂					
19 W	03:38 ♀♂♂♂	19:54 ♀♂♂♂	20:31 ♀♂♂♂					
20 Ś	00:29 ♀♂♂♂							
21 C	07:00 ♀♂♂♂							
22 Pt	11:05 ♀♂♂♂							
23 S	07:17 ♀♂♂♂							
24 N	07:28 ♀♂♂♂	08:09 ♀♂♂♂	11:10 ♀♂♂♂	14:06 ♀♂♂♂				
25 P	02:09 ♀♂♂♂	06:03 ♀♂♂♂	11:12 ♀♂♂♂	14:08 ♀♂♂♂				
26 W	09:35 ♀♂♂♂	14:25 ♀♂♂♂	18:49 ♀♂♂♂					
27 Ś	14:02 ♀♂♂♂	19:52 ♀♂♂♂						
28 C	19:04 ♀♂♂♂	21:01 ♀♂♂♂						

Copyright © 1989-2021 Zbigniew Arański & Jan Chwiszczyk, www.astrolog.info.pl

Rys.226. Tabelaaryczne dokładne miesięczne harmoniczne tranzyty planet lekkich do wybranych harmonicznych midpunktów natalnych – harmoniczna 2

HARMONICZNE TRANZyty DO MIDPUNKTÓW - HARM. 2
 Horoskop testowy 03.06.1967 13:02:40 Tychy Paproćany 01.01.2021 - 31.12.2022 GMT

data	aspekt	aspekt	aspekt	aspekt	aspekt	aspekt	aspekt	aspekt
2021								
styczeń	3 ♀♂♂♂	5 ♀♂♂♂	15 ♀♂♂♂	16 ♀♂♂♂	20 ♀♂♂♂	27 ♀♂♂♂	29 ♀♂♂♂	
luty	3 ♀♂♂♂	5 ♀♂♂♂	6 ♀♂♂♂	7 ♀♂♂♂	10 ♀♂♂♂	11 ♀♂♂♂	16 ♀♂♂♂	25 ♀♂♂♂
marzec	1 ♀♂♂♂	4 ♀♂♂♂	10 ♀♂♂♂	19 ♀♂♂♂	22 ♀♂♂♂	27 ♀♂♂♂	27 ♀♂♂♂	27 ♀♂♂♂
kwiecień	1 ♀♂♂♂	2 ♀♂♂♂	4 ♀♂♂♂	8 ♀♂♂♂	9 ♀♂♂♂	10 ♀♂♂♂	11 ♀♂♂♂	13 ♀♂♂♂
maj	3 ♀♂♂♂	7 ♀♂♂♂	10 ♀♂♂♂	23 ♀♂♂♂	28 ♀♂♂♂	28 ♀♂♂♂	30 ♀♂♂♂	
lipiec	1 ♀♂♂♂	3 ♀♂♂♂	14 ♀♂♂♂	18 ♀♂♂♂	20 ♀♂♂♂	27 ♀♂♂♂		
sierpień	8 ♀♂♂♂	12 ♀♂♂♂	22 ♀♂♂♂	28 ♀♂♂♂				
wrzesień	4 ♀♂♂♂	7 ♀♂♂♂	8 ♀♂♂♂	22 ♀♂♂♂	23 ♀♂♂♂	27 ♀♂♂♂		
październik	9 ♀♂♂♂	12 ♀♂♂♂	22 ♀♂♂♂					
listopad	7 ♀♂♂♂	12 ♀♂♂♂	18 ♀♂♂♂	25 ♀♂♂♂	26 ♀♂♂♂	29 ♀♂♂♂		
grudzień	5 ♀♂♂♂	6 ♀♂♂♂	11 ♀♂♂♂	17 ♀♂♂♂	18 ♀♂♂♂	21 ♀♂♂♂	23 ♀♂♂♂	25 ♀♂♂♂
2022								
styczeń	3 ♀♂♂♂	4 ♀♂♂♂	9 ♀♂♂♂	15 ♀♂♂♂	17 ♀♂♂♂	19 ♀♂♂♂	22 ♀♂♂♂	26 ♀♂♂♂
luty	3 ♀♂♂♂	4 ♀♂♂♂	4 ♀♂♂♂	4 ♀♂♂♂	7 ♀♂♂♂	10 ♀♂♂♂	16 ♀♂♂♂	17 ♀♂♂♂
marzec	17 ♀♂♂♂	18 ♀♂♂♂	18 ♀♂♂♂	22 ♀♂♂♂	22 ♀♂♂♂	27 ♀♂♂♂		
kwiecień	2 ♀♂♂♂	3 ♀♂♂♂	6 ♀♂♂♂	6 ♀♂♂♂	9 ♀♂♂♂	13 ♀♂♂♂	14 ♀♂♂♂	15 ♀♂♂♂
maj	1 ♀♂♂♂	1 ♀♂♂♂	1 ♀♂♂♂	1 ♀♂♂♂	2 ♀♂♂♂	2 ♀♂♂♂	2 ♀♂♂♂	2 ♀♂♂♂

Copyright © 1989-2021 Zbigniew Arański & Jan Chwiszczyk, www.astrolog.info.pl

Rys.227. Tabelaaryczne roczne harmoniczne tranzyty planet ciężkich do wybranych harmonicznych midpunktów natalnych – harmoniczna 2

Prezentacja graficzna umożliwia prezentację harmonicznych planet tranzytujących do harmonicznych planet natalnych, do harmonicznych midpunktów natalnych, a także koniunkcje harmoniczne tranzytujących planet z harmonicznymi midpunktami natalnymi. Typ wybranej prezentacji wyświetlony jest w nagłówku formularza okresowego (Rys.228).

ASTROLOG 4.2 Dane: OKRESOWE HARMONICZNE TRANZYTY GRAFICZNE DO PLANET NATALNYCH

● Prezentacja tabelaryczna Harmoniczna 2 ○ Prezentacja graficzna

Typ prezentacji tabelarycznej

○ Przybliżona do 1 dnia ● Dokładna do 1 godz.

Typ prezentacji graficznej

○ Tranzyty wybranych planet do planet radix ● Tranzyty do wybranych midpunktów radix ● Koniunkcje planety z midpunktami radix

Wybór planet tranzytujących

Słońce Jowisz Asc
 Księżyc Saturn MC
 Merkury Uran Węzeł Pln
 Wenus Neptun Lilith
 Mars Pluton Chiron
 Ceres Eris

Wykreślane linie koniunkcji planetarnych

Zaznacz lekkie Zaznacz ciężkie Zaznacz wszystkie Odnznacz wszystkie

Wybór planety tranzytującej

Słońce Jowisz Węzeł Pln
 Księżyc Saturn Lilith
 Merkury Uran Chiron
 Wenus Neptun
 Mars Pluton
 Ceres Eris

Cykl czasu

Dzienny 12 - letni
 Miesięczny 25 - letni
 Roczny 100 - letni

Midpunkty

orb: 1 30

Wybór okresu prezentacji

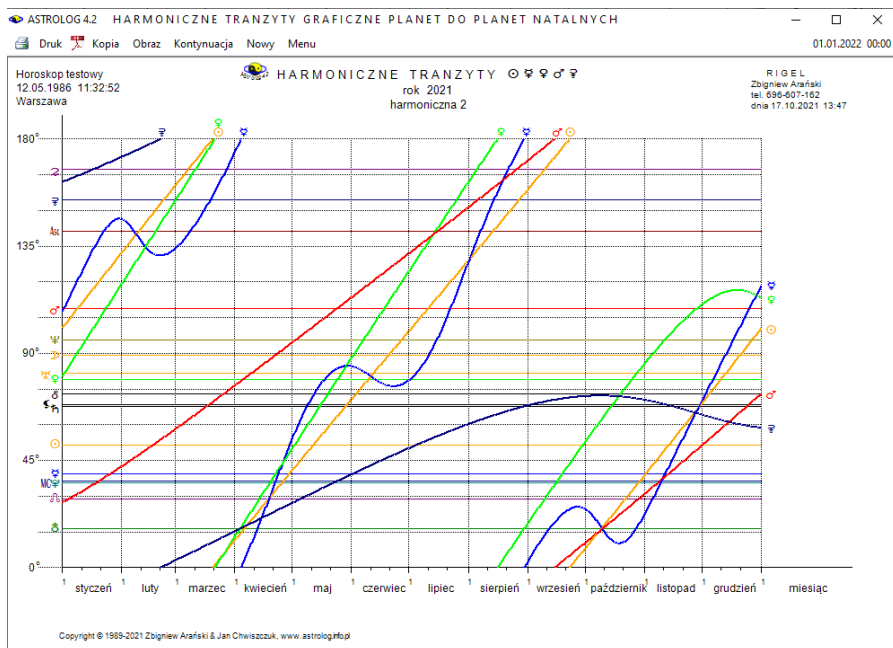
wybrany rok 2021
początkowy dzień tygodnia piątek

Okres 1/2

Anuluj kalendarz 1753 - 9998 OK

Rys.228. Formularz wyboru prezentacji graficzne tranzytów harmonicznych

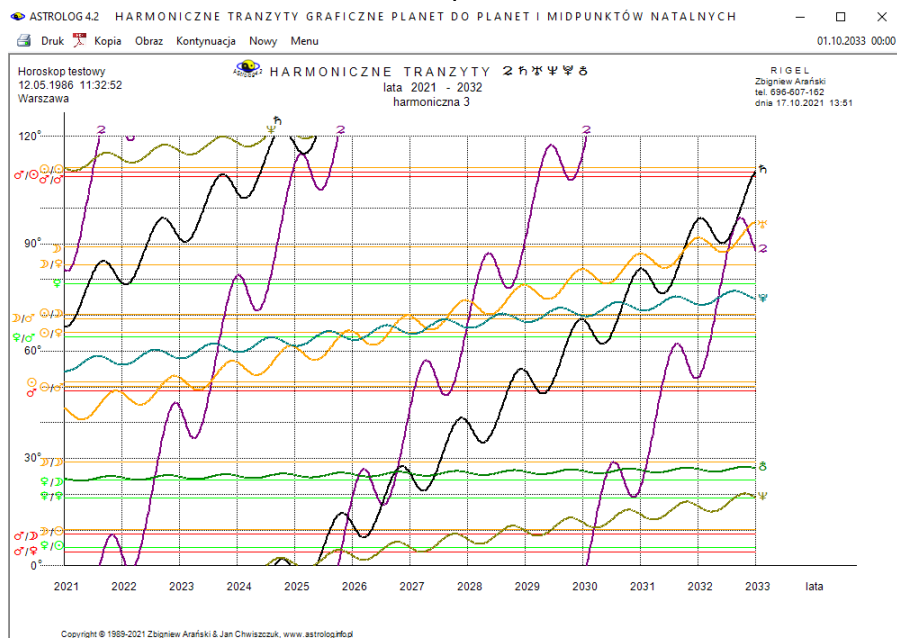
Prezentacja harmonicznych tranzytów graficznych do planet natalnych pozwala na wybór planety lub grupy planet tranzytujących i cyklu od dziennego, poprzez miesięczny, roczny 12 – letni, 25 – letni do 100 – letniego. Dla Asc i MC możliwy jest wybór jedynie cyklu dziennego, dla Księżyca – dziennego i miesięcznego, dla Słońca, Merkurego i Wenus dodano cykl roczny, a dla Marsa i Ceres 12 – letni. Dla pozostałych planet dostępne są wszystkie cykle. Położenie harmonicznych planet natalnych przedstawiono w formie poziomych linii. Na ich tle przebiegają pogrubione krzywe tranzytów harmonicznych (Rys.229).



Rys.229. Przykładowe graficzne harmoniczne roczne tranzyty planet lekkich do harmonicznych planet radix – harmoniczna 2

Harmoniczne tranzyty graficzne do planet i midpunktów natalnych przedstawiają pogrubionymi krzywymi tranzyty wybranej grupy planet na tle poziomych linii, przedstawiających harmoniczne pozycje planet i midpunktów natalnych (Rys.230). Oprócz planet i ich grup wybrać można także Asc i MC. Z prawej strony formularza okresowego, poprzez zaznaczenie odnośnych pól wyboru, wybierane są harmoniczne planety natalne, a zarazem midpunkty natalne, które są przez nie tworzone. Muszą zostać wybrane co najmniej 2 planety natalne tworzące midpunkt i ze względu na czytelność wykresu co najwyżej 4. Dwie planety mogą tworzyć midpunkt obliczony po krótszym i dłuższym łuku, co ma swoje odzwierciedlenie w ich kolejności w opisie symbolu midpunktu. Opozycyjna pozycja planety natalnej traktowana jest jak koniunkcja planety z samą sobą po dłuższym łuku i oznaczona przez podwójny symbol planety rozdzielony ukośną kreską. Dla Asc i MC możliwy jest wybór jedynie cyklu dziennego, dla Księżycy – dziennego i miesięcznego, dla Słońca, Merkurego i Wenus również cyklu rocznego, dla Marsa i Ceres dodatkowo 12 – letniego, a dla pozostałych planet dostępne są wszystkie cykle włącznie z 25 – letnim i 100 – letnim. Dla cyklu miesięcznego i rocznego możliwy jest ich podział na cykle półmiesięczne i półroczne). Dla cyklu dziennego oraz

miesięcznego (gdy nie jest wybrany Księżyc) oraz rocznego od Jowisza uaktywnione zostaje wykreślanie linii koniunkcji. Żółtą linią przerywaną łączone są wtedy punkty koniunkcji planet tranzytujących z planetami i midpunktami natalnymi z osią czasu, co umożliwia odczytanie czasu tych koniunkcji.



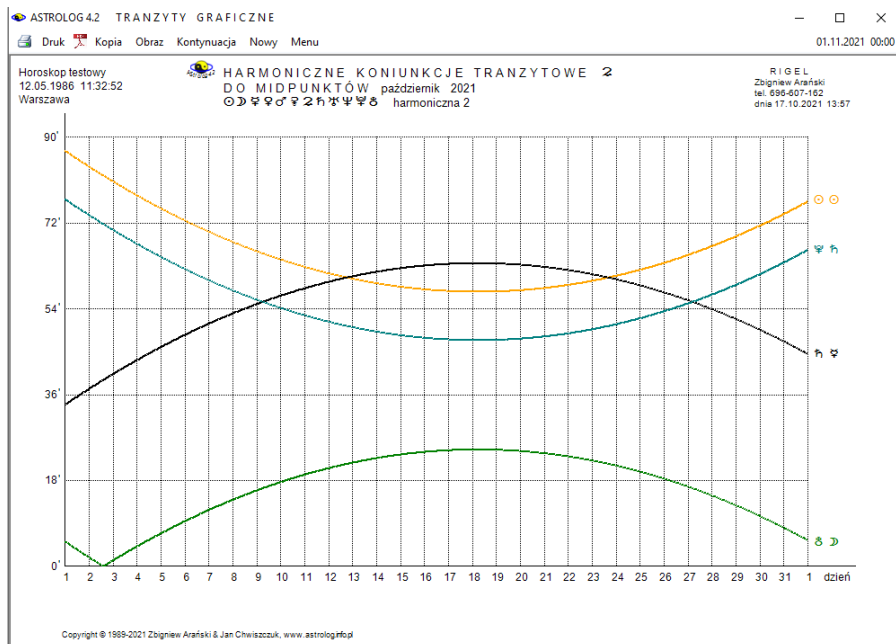
Rys.230. Przykładowe graficzne harmoniczne 12-letnie tranzyty planet ciężkich do wybranych harmonicznych planet i midpunktów radix – harmoniczna 3

Klikając podopcję „**Kontynuacja**” przechodzimy do analizy następnego grafu cyklicznego. Podopcja „**Następny**” pozwala na powrót do formularza okresowego w celu wyboru innej grupy planet, innego okresu lub innej prezentacji. Każdy graf harmonicznych tranzytów okresowych można wydrukować, skopiować, zapisać jego obraz na dysk, można przejść do formularza danych horoskopowych lub powrócić do menu.

Opcja harmonicznych koniunkcji tranzytowych do midpunktów natalnych umożliwia wybranie jednej planety tranzytującej oraz conajmniej dwóch planet tworzących midpunkty. Na wykresie w zakresie orb, zadeklarowanego w formularzu harmonicznym, przedstawiony jest tranzyt planety harmonicznej, tworzącej aspekty koniunkcyjne z midpunktami wybranych planet, czyli przechodzące przez środek łuku łączącego wybrane

harmoniczne planety natalne. Krótszy i dłuższy łuk rozróżniany jest w opisie kolejnością planet tworzących midpunkt. Koniunkcja z pojedynczą planetą jest traktowana jako koniunkcja z midpunktem planety do samej siebie po krótszym łuku i opisana pojedynczym symbolem planety, a opozycja jako koniunkcja z midpunktem planety do samej siebie po dłuższym łuku i opisana podwójnym symbolem planety natalnej (Rys.231).

Dla tranzytującego Księżyca, z uwagi na dużą ilość aspektów, możliwy jest wybór jedynie cyklu dziennego, dla planet szybkich (do Ceres) można wybrać cykl dzienny lub miesięczny, a dla pozostałych planet jedynie cykl miesięczny. Dla okresu miesięcznego, zaznaczając pole 1 / 2 okresu, można wybrać cykle półmiesięczne.



Rys.231. Przykładowe graficzne miesięczne koniunkcje tranzytowe Jowisza do harmonicznym wybranych midpunktów radix – harmoniczna 2

4.24.3. Dyrekcje harmoniczne

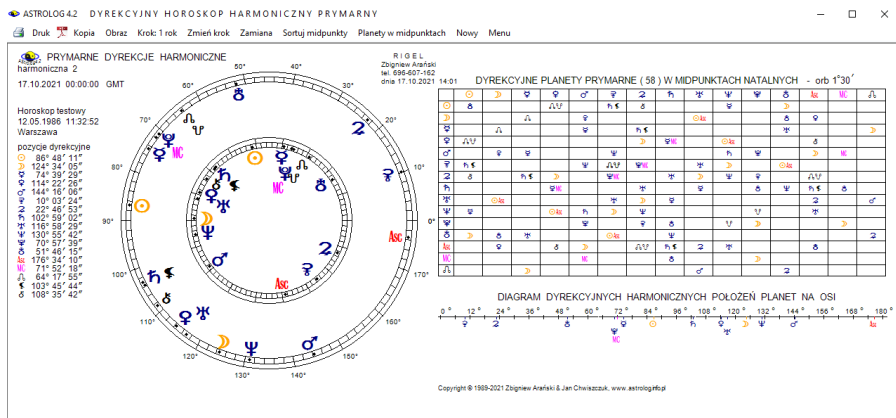
Dyrekcje harmoniczne można wybrać z harmonicznego menu, znajdującego się nad formularzem danych. Jako podopcję można wybrać dyrekcyjny prymarny horoskop harmoniczny, okresowe prymarne dyrekcje harmoniczne, dyrekcyjny horoskop harmoniczny łuku solarne oraz

okresowe dyrekcje harmoniczne łuku solarne. Wartość harmonicznej wybierana jest z formularza harmonicznego. Dla harmonicznej większej od 1 określa się orb midpunktów. Można także wykreślić diagramy położenia dyrekcyjnych planet harmonicznych na osi. Po wykreśleniu 12 dyrekcyjnych harmonicznych, można kontynuować wykreślanie dalszych harmonicznych lub powrócić do formularza danych. Dla harmonicznych mniejszych od 1 można wybrać system domów równych od Asc lub MC, bądź zrezygnować z wykreślenia domów. Okresowe dyrekcje harmoniczne wykreślane są jedynie dla harmonicznych większych od 1. Formularz danych i formularz harmoniczny określają w swoich nagłówkach typ wybranego horoskopu dyrekcyjnego.

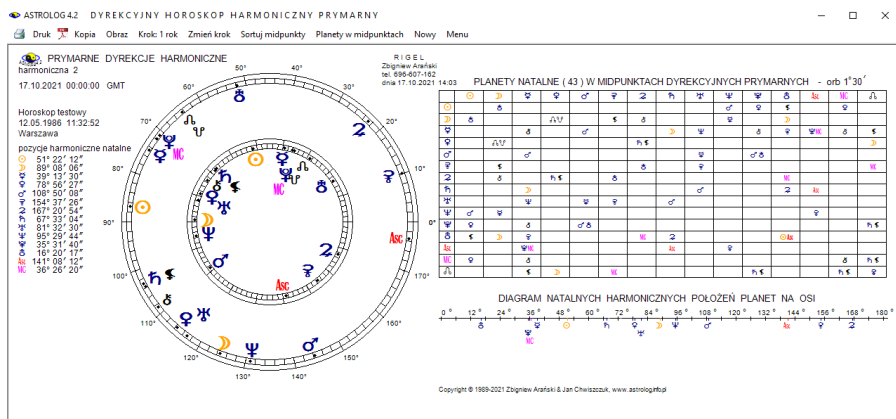
4.24.3.1. Dyrekcyjny primarny horoskop harmoniczny

Dyrekcyjny horoskop harmoniczny (Rys.232) przedstawia harmoniczne planety dyrekcyjne (koło zewnętrzne) nałożone na harmoniczne planety natalne (koło wewnętrzne). Dyrekcje obliczane są w czasie GMT na godzinę zerową wprowadzonego dnia i przesuwają horoskop natalny o ilość stopni równą ilości lat, które upłynęły do wprowadzonej daty dyrekcyjnej. Po wybraniu daty dyrekcji, dla harmonicznych większych od 1, z lewej strony kół horoskopowych wykreślane są harmoniczne pozycje dyrekcyjne planet, a poniżej kół horoskopowych wykreślana jest tabela dyrekcyjnych planet w midpunktach natalnych. Korzystając z podopcji kroku czasowego i jego zmiany można analizować dyrekcje harmoniczne dla kolejnych dat. Identyfikacja jak dla tranzytów harmonicznych, kliknięcie „**Zamiana**” umożliwia wykreślenie harmonicznych pozycji natalnych planet oraz harmonicznej tabeli planet natalnych w midpunktach dyrekcyjnych w zakresie orb zadeklarowanego w formularzu harmonicznym (Rys.233). Wybierając podopcję „**Planety w midpunktach**” uzyskujemy obraz 15 kół horoskopowych przedstawiających kolejne planety dyrekcyjne, Asc, Mc i Węzeł Księżycowy w harmonicznych midpunktach natalnych. Kliknięcie „**Zamiana**” wykreśla natomiast obraz 15 kół horoskopowych przedstawiających kolejne planety natalne, Asc, Mc i Węzeł Księżycowy w harmonicznych midpunktach dyrekcyjnych. Podopcja „**Sortowanie midpunktów**” wykreśla tabelarycznie posortowane według stopni lub kolejnych planet harmoniczne planety dyrekcyjne w harmonicznych midpunktach natalnych. Kliknięcie „**Zamiana**” wykreśla natomiast posortowane tabele harmonicznych planet natalnych w harmonicznych midpunktach dyrekcyjnych. Opcje te są podobne do natalnych, więc ich obrazy nie będą tutaj przedstawiane. Z powyższych podopcji można powrócić do dyrekcyjnego horoskopu harmonicznego, wybierając podopcję „**Horoskop**”. Dyrekcyjny horoskop harmoniczny, jak i każdą z wymienionych

powyżej jego opcji można wydrukować, skopiować lub zapisać na dysk, można przejść do formularza danych lub powrócić do menu.



Rys.232. Przykładowy horoskop prymarnych dyrekcji harmonicznych – harmoniczna 2. Tabela harmonicznych dyrekcyjnych planet prymarnych w harmonicznych midpunktach natalnych



Rys.233. Przykładowy horoskop prymarnych dyrekcji harmonicznych – harmoniczna 2. Tabela harmonicznych planet natalnych w harmonicznych midpunktach dyrekcyjnych prymarnych

Dla harmonicznej mniejszej od 1 uzyskuje się obraz harmonicznego horoskopu dyrekcyjnego nałożonego na harmoniczny horoskop natalny (Rys.234). Z lewej strony podane są harmoniczne pozycje planet, a poniżej tabela aspektów harmonicznych planet dyrekcyjnych do harmonicznych planet natalnych oraz tabela aspektów harmonicznych planet dyrekcyjnych

tworzonych między sobą. Obok podano liczbę poszczególnych aspektów.

Druk Kopia Obraz Nowy Menu



PRYMARNE DYREKCJE HARMONICZNE
 harmoniczna 1/2 domy równe od Asc
 17.10.2021 00:00:00 GMT

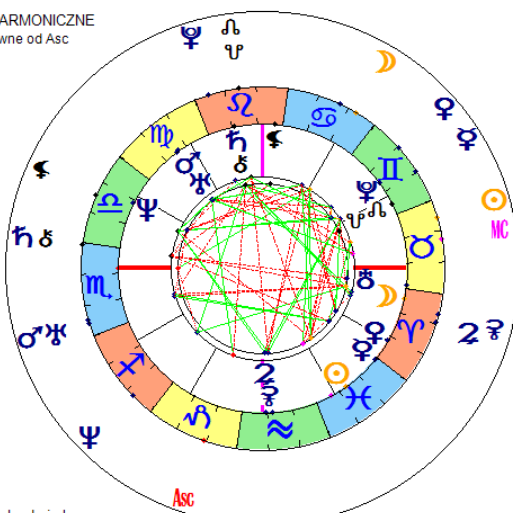
Horoskop testowy
 12.03.1986 11:32:52
 Warszawa

pozycje harmoniczne natalne

☉ 13° 06' 47" ♋
 ☽ 25° 41' 37" ♋
 ☿ 29° 06' 56" ♋
 ☿ 08° 11' 45" ♋
 ☿ 13° 29' 45" ♋
 ♀ 11° 55' 45" ♋
 ♀ 09° 25' 41" ♋
 ♀ 19° 19' 36" ♋
 ♀ 14° 32' 48" ♋
 ♀ 11° 14' 31" ♋
 ♀ 14° 09' 03" ♋
 ♀ 01° 22' 37" ♋
 ♀ 08° 01' 38" ♋
 ♀ 06° 08' 19" ♋

pozycje dyrekcyjne

☉ 24° 18' 45" ♋
 ☽ 06° 53' 36" ♋
 ☿ 10° 18' 55" ♋
 ♀ 19° 23' 44" ♋
 ♀ 24° 41' 44" ♋
 ♀ 23° 07' 44" ♋
 ♀ 20° 37' 40" ♋
 ♀ 00° 31' 35" ♋
 ♀ 25° 44' 45" ♋
 ♀ 22° 26' 30" ♋
 ♀ 25° 21' 02" ♋
 ♀ 12° 34' 36" ♋
 ♀ 19° 13' 37" ♋
 ♀ 17° 20' 17" ♋



A - dyrekcje harmon.

B - harmon. 1/2

aspekty	liczba
☉	3
☽	1
☿	2
♀	5
♁	8
♂	4
♆	3
suma	26

aspekty	liczba
☉	6
☽	4
☿	7
♀	18
♁	23
♂	10
♆	5
suma	73

☉ dyrekcje harmoniczne

☉	☽	☿	♀	♁	♂	♆	Asc	MC
☉ ⁰								
☽ ¹								
☿ ²								
♀ ³								
♁ ⁴								
♂ ⁵								
♆ ⁶								
Asc ⁷								
MC ⁸								

☉	☽	☿	♀	♁	♂	♆	Asc	MC	♁	♂
☉ ⁰	☽ ¹	☿ ²	♀ ³	♁ ⁴	♂ ⁵	♆ ⁶	Asc ⁷	MC ⁸	♁ ⁹	♂ ¹⁰
☽ ¹										
☿ ²										
♀ ³										
♁ ⁴										
♂ ⁵										
♆ ⁶										
Asc ⁷										
MC ⁸										
♁ ⁹										
♂ ¹⁰										

RIGEL
 Zbigniew Arański
 tel. 696-607-162
 dnia 17.10.2021 14:10

Copyright © 1989-2021 Zbigniew Arański & Jan Chwiszczuk, www.astrolog.pl

Rys.234. Horoskop prymarnych dyrekcji harmonicznych – harmoniczna 1/2 - orientacja pionowa.

4.24.3.2. Okresowe prymarne dyrekcje harmoniczne

Okresowe prymarne dyrekcje harmoniczne wykreśla się identycznie jak okresowe tranzyty harmoniczne. Różnią się one jedynie sposobem liczenia pozycji dyrekcyjnych, a co za tym idzie przyjmowanymi dla harmonicznych planet dyrekcyjnych przedziałami czasu.

Dla **prezentacji tabelarycznej przybliżonej**, dla wszystkich planet dyrekcyjnych można wybrać albo przedział miesięczny, albo roczny i wtedy okres określony deklaruje się od roku początkowego do końcowego, a okres 100 – letni obliczany jest na bazie przedziałów rocznych. W poniższym przykładzie (Rys.235) przyjęto okres określony dwuletni.

ASTROLOG4.2 OKRESOWE DYREKCJE HARMONICZNE PRYMARNE 01.01.2024 00:00

Druk Kopia Obraz Nowy Menu

HARMONICZNE DYREKCJE PRYMARNE - HARM. 2 01.01.2021 - 31.12.2023 GMT
 Horoskop testowy 14.07.1988 03:23:00 Andrychów

data	aspekt	aspekt	aspekt	aspekt	aspekt	aspekt	aspekt
2021							
styczeń	6 ♃♁♂♂	21 ♁♁♂♂	24 ♃♁♂♂				
luty	18 ♁♁♂♂						
marzec	24 ♁♁♂♂	30 ♁♁♂♂					
kwiecień	24 ♁♁♂♂						
czerwiec	30 ♁♁♂♂						
lipiec	5 ♁♁♂♂	12 ♃♁♂♂	23 ♃♁♂♂	27 ♁♁♂♂			
sierpień	10 ♃♁♂♂	18 ♁♁♂♂	20 ♃♁♂♂				
wrzesień	11 ♁♁♂♂	22 ♃♁♂♂					
październik	5 ♁♁♂♂	6 ♁♁♂♂					
listopad	4 ♃♁♂♂	8 ♁♁♂♂	22 ♃♁♂♂	29 ♃♁♂♂			
grudzień	5 ♁♁♂♂	17 ♁♁♂♂					
2022							
styczeń	15 ♁♁♂♂	22 ♃♁♂♂					
luty	13 ♃♁♂♂	21 ♃♁♂♂	24 ♁♁♂♂				
marzec	4 ♃♁♂♂	28 ♁♁♂♂					
kwiecień	4 ♃♁♂♂	27 ♁♁♂♂					
maj	21 ♃♁♂♂						
czerwiec	5 ♁♁♂♂	8 ♁♁♂♂	12 ♃♁♂♂				
lipiec	31 ♃♁♂♂						
sierpień	3 ♁♁♂♂	16 ♁♁♂♂					
wrzesień	2 ♁♁♂♂	17 ♃♁♂♂	20 ♃♁♂♂	23 ♃♁♂♂			
październik	23 ♁♁♂♂						
listopad	2 ♃♁♂♂	5 ♃♁♂♂	6 ♃♁♂♂				
grudzień	1 ♁♁♂♂	19 ♁♁♂♂					

Copyright © 1989-2021 Zbigniew Araniński & Jan Chwiszczuk, www.astrolog.info.pl

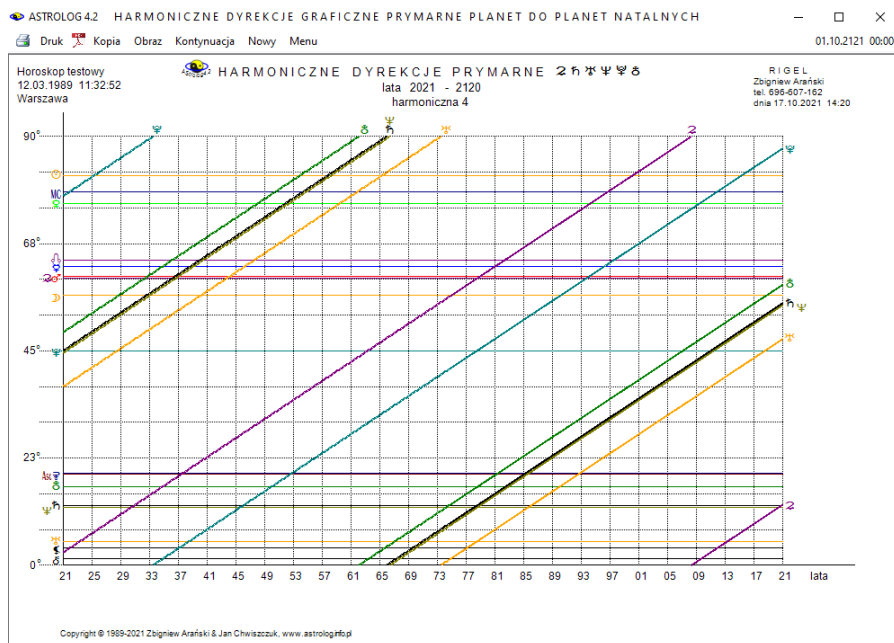
Rys.235. Przykładowe tabelaryczne przybliżone harmoniczne dyrekcje prymarne

Dla **prezentacji tabelarycznej dokładnej** (Rys.236) dla wszystkich planet dyrekcyjnych przyjmowany jest przedział kalendarzowy miesięczny, określony od miesiąca i roku początkowego do miesiąca i roku końcowego oraz okres 10 – letni na bazie przedziałów miesięcznych.

data	aspekt	aspekt	aspekt	aspekt	aspekt	aspekt	aspekt	aspekt
X 2021								
5 W	07:08	♄♂♂♂♂♂						
6 S	18:40	♄♂♂♂♂♂						
XI 2021								
4 C	15:04	♄♂♂♂♂♂						
8 P	00:06	♄♂♂♂♂♂						
22 P	05:27	♄♂♂♂♂♂						
29 P	21:18	♄♂♂♂♂♂						
XII 2021								
5 N	04:32	♄♂♂♂♂♂						
17 Pt	21:00	♄♂♂♂♂♂						

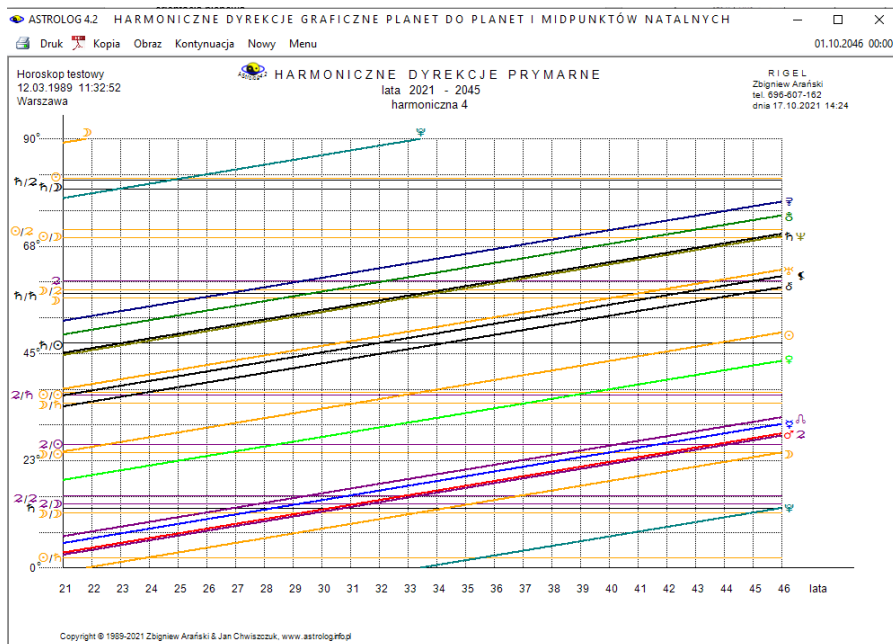
Rys.236. Przykładowe tabelaryczne dokładne harmoniczne dyrekcje prymane

Prezentacja harmonicznych dyrekcji graficznych do planet natalnych pozwala na wybór cyklu od 12 – letniego do 100 – letniego zarówno dla poszczególnych planet dyrekcyjnych i ich grup, jak i Asc i MC. Położenie harmonicznych planet natalnych przedstawiono w formie poziomych linii. Na ich tle przebiegają pogrubione krzywe dyrekcji harmonicznych. W poniższym przykładzie (Rys.237) wybrano okres 100 – letni i harmoniczną 4.



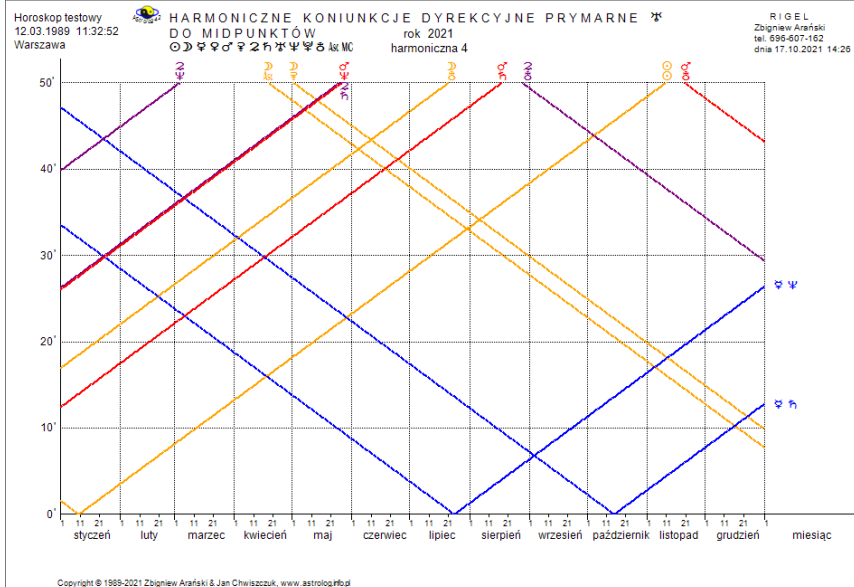
Rys.237. Przykładowe graficzne 100-letnie harmoniczne dyrekcje prymane

Harmoniczne dyrekcje graficzne do planet i midpunktów natalnych (Rys.190) przedstawiają pogrubionymi krzywymi dyrekcje wybranej grupy planet na tle poziomych linii, przedstawiających harmoniczne pozycje planet i midpunktów natalnych. Dla wszystkich planet, a także Asc i MC możliwy jest wybór cyklu od 12 - letniego do 100 – letniego



Rys.238. Przykładowe graficzne 25-letnie harmoniczne dyrekcje prymarne do harmonicznym planet i midpunktów natalnych – harmoniczna 4

W opcji **harmonicznych koniunkcji tranzytowych do midpunktów natalnych** możliwy jest wybór od cyklu rocznego do 25 - letniego, Dla cyklu rocznego, zaznaczając pole 1 / 2 okresu, można wybrać cykl półroczny. Na wykresie linie koniunkcji harmonicznej planety dyrekcyjnej z harmonicznymi midpunktami natalnymi wykreślone są w zakresie przyjętego na formularzu harmonicznym orbu. Podobnie jak dla tranzytów, kolejność planet w opisie linii koniunkcji mówi o przejściu planety dyrekcyjnej przez środek krótszego lub dłuższego łuku, łączącego planety harmonicznego midpunktu natalnego. W poniższym przykładzie (Rys.191) przyjęto harmoniczną 4 i wykreślono harmoniczne dyrekcyjne prymarne koniunkcje Urana do harmonicznych midpunktów natalnych.



Rys.239. Przykładowe graficzne roczne harmoniczne koniunkcje dyrekcyjne prymane Urana do harmonicznych midpunktów natalnych – harmoniczna 4

4.24.3.3. Dyrekcyjny horoskop harmoniczny łuku solarnego

Dyrekcje łuku solarnego przesuwają wszystkie planety o łuk, jaki wykonuje Słońce w ciągu tylu dni ile lat upłynęło do wprowadzonej daty dyrekcyjnej (Rys.240). Dyrekcje łuku solarnego obliczane są w czasie GMT na godzinę zerową wprowadzonej daty. Dyrekcyjny horoskop harmoniczny łuku solarnego ma postać identyczną jak dyrekcyjny primarny horoskop harmoniczny, zarówno dla harmonicznych większych, jak i mniejszych od 1, różni się jedynie metodą liczenia harmonicznych pozycji dyrekcyjnych. Jak widać w poniższym przykładzie różnica wynosi jedynie kilka stopni. Opcja menu „Zamiana” umożliwia wykreślenie tabeli harmonicznych planet natalnych w harmonicznych midpunktach dyrekcyjnych łuku solarnego zamiast tabeli harmonicznych dyrekcyjnych planet łuku solarnego w harmonicznych midpunktach natalnych.



DYREKCJE HARMONICZNE ŁUKU SOLARNEGO
harmoniczna 2

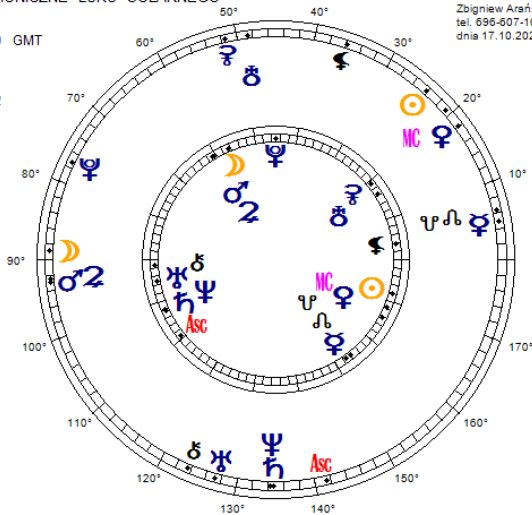
17.10.2021 00:00:00 GMT

Horoskop testowy
12.03.1989 11:32:52
Warszawa

pozycje dyrekcyjne

- ☉ 24° 03' 49"
- ☽ 88° 52' 46"
- ☿ 4° 52' 10"
- ♂ 18° 07' 15"
- ♀ 92° 52' 58"
- ♁ 51° 31' 28"
- ♂ 92° 25' 21"
- ♁ 134° 46' 43"
- ♂ 127° 13' 49"
- ♁ 134° 19' 29"
- ♂ 77° 14' 51"
- ♁ 48° 37' 52"
- ♁ 141° 27' 10"
- ♁ 20° 35' 50"
- ♁ 6° 17' 16"
- ♁ 35° 52' 06"
- ♁ 123° 32' 55"

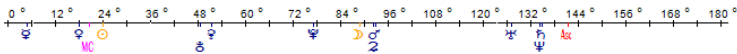
R I G E L
Zbigniew Arański
tel. 696-607-162
dnia 17.10.2021 14:29



DYREKCYJNE PLANETY ŁUKU SOLARNEGO (61) W MIDPUNKTACH NATALNYCH - orb 1°30'

	☉	☽	☿	♀	♁	♂	♁	♂	♁	♂	♁	♂	♁	♂	♁	♂	♁	♂	♁	♂	♁	♂		
☉							♁♂		♁	♁♂	♁	♁	♁	♁	♁	♁	♁	♁	♁	♁	♁	♁	♁	
☽						♁																		
☿					♀																			
♀				♀	☉		♁♂	☉	♁♂	♁	♁♂	♁	♁♂	♁	♁♂	♁	♁♂	♁	♁♂	♁	♁♂	♁	♁♂	♁
♁	♁♂	♁		♁♂			♀♁																	
♂			♁	♁♂																				
♁			♁	♁♂																				
♂		♀	♀♁			♀♁	♁	♀♁																
♁		♀♁	♁			♀	♁	♀																
♂		♀♁	♁			♁		♁♂		♁♂	♁	♁♂	♁	♁♂	♁	♁♂	♁	♁♂	♁	♁♂	♁	♁♂	♁	♁♂
♁																								
♂																								

DIAGRAM DYREKCYJNYCH HARMONICZNYCH POŁOŻENI PLANET NA OSI



Rys.240. Przykładowy horoskop dyrekcji harmonicznych łuku solarnego – harmoniczna 2. Tabela dyrekcyjnych planet w midpunktach natalnych

4.24.3.4. Okresowe dyrekcje harmoniczne łuku solarnego

Okresowe dyrekcje harmoniczne łuku solarnego wykreśla się identycznie jak okresowe prymarne dyrekcje harmoniczne. Różnią się one jedynie nieznacznie sposobem liczenia pozycji dyrekcyjnych, nie różnią się natomiast przyjmowanymi dla harmonicznych planet dyrekcyjnych przedziałami czasu dla prezentacji tabelarycznych i cyklami dla prezentacji graficznych. Poniżej zamieszczono przykładowe tabelaryczne okresowe dyrekcje harmoniczne łuku solarnego począwszy od prezentacji przybliżonej dziennej w okresie rocznym (Rys 193), a następnie prezentacji przybliżonej godzinowej (Rys.194) i dokładnej minutowej (Rys.195) w okresie miesięcznym.

data	aspekt	aspekt	aspekt	aspekt	aspekt	aspekt	aspekt	aspekt
styczeń	25 ♃♂♂♂							
luty	27 ♂♂♂♂							
marzec	4 ♃♂♂♂	11 ♃♂♂♂	14 ♃♂♂♂	22 ♃♂♂♂				
kwiecień	7 ♃♂♂♂	10 ♃♂♂♂						
maj	7 ♂♂♂♂	28 ♃♂♂♂						
czerwiec	20 ♃♂♂♂	20 ♃♂♂♂	23 ♃♂♂♂	24 ♃♂♂♂				
lipiec	1 ♃♂♂♂	13 ♃♂♂♂						
sierpień	8 ♃♂♂♂							
wrzesień	1 ♃♂♂♂	6 ♃♂♂♂	22 ♃♂♂♂	26 ♃♂♂♂				
październik	9 ♃♂♂♂							
listopad	2 ♃♂♂♂	17 ♃♂♂♂	28 ♃♂♂♂					

Rys.241. Przykładowe tabelaryczne przybliżone roczne harmoniczne dyrekcje łuku solarnego – harmoniczna 2

data	aspekt	aspekt	aspekt	aspekt	aspekt	aspekt	aspekt	aspekt
X 2021								
9 sobota	12h ♃♂♂♂							
XI 2021								
2 wtorek	15h ♃♂♂♂							
17 środa	08h ♃♂♂♂							
27 sobota	06h ♃♂♂♂							

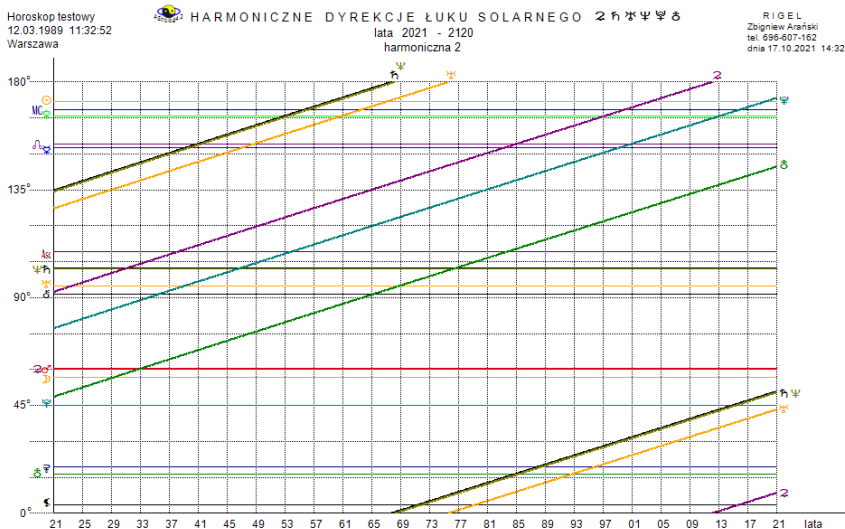
Rys.242. Przykładowe tabelaryczne przybliżone miesięczne harmoniczne dyrekcje łuku solarnego – harmoniczna 2

HARMONICZNE DYREKCJE ŁUKU SOLARNEGO - HARM. 2 01.10.2021 - 30.11.2021 GMT
 Horoskop testowy 14.07.1988 03:23:00 Andrychów

data	aspekt	aspekt	aspekt	aspekt	aspekt	aspekt	aspekt
X 2021							
9 S	12:23 ♀♂♂♂						
XI 2021							
2 W	15:53 ♀♂♂♂						
17 S	08:27 ♀♂♂♂						
27 S	06:07 ♀♂♂♂						

Rys.243. Przykładowe tabelaryczne dokładne miesięczne harmoniczne dyrekcje łuku solarnego – harmoniczna 2

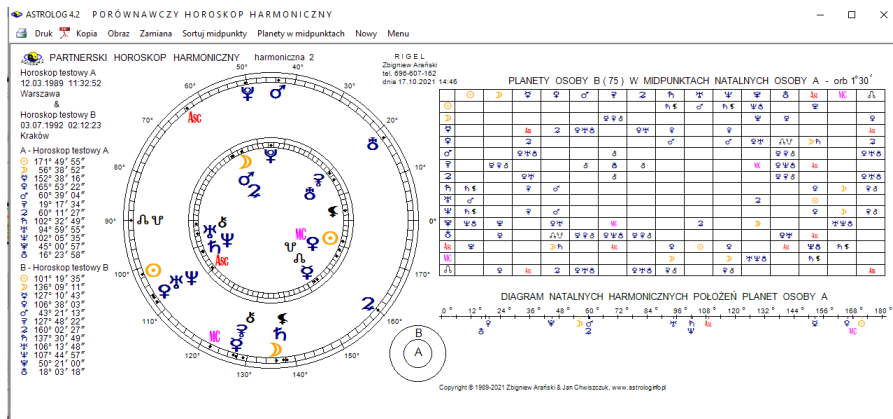
Wykresy graficzne dla harmonicznych dyrekcji łuku solarnego różną się nieznacznie wartościami od wykresów graficznych harmonicznych dyrekcji prymarnych. Poniżej przedstawiono graficzne harmoniczne dyrekcje łuku solarnego (Rys.196).



Rys.244. Przykładowe graficzne 100-letnie harmoniczne dyrekcje łuku solarnego

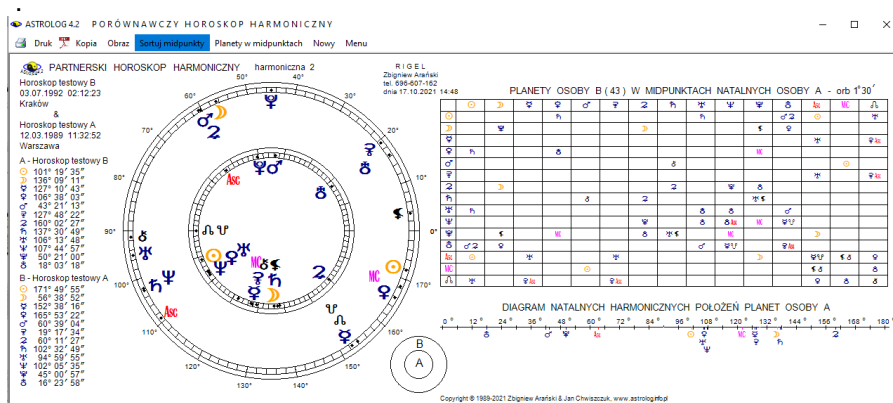
4.24.4. Harmoniczny horoskop partnerski

Partnerski horoskop harmoniczny (Rys.245) przedstawia harmoniczne planety natalne osoby B (koło zewnętrzne) nałożone na harmoniczne planety natalne osoby A (koło wewnętrzne).



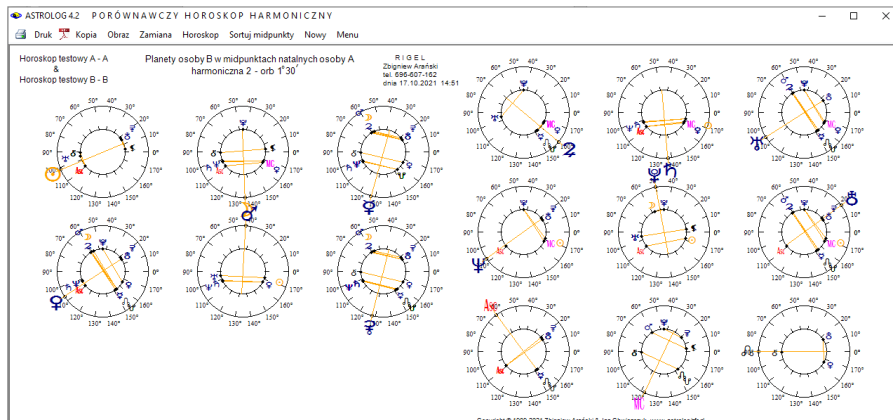
Rys.245. Przykładowy harmoniczny horoskop partnerski

Dla harmonicznych większych od 1, z lewej strony kół horoskopowych wykreślone są harmoniczne pozycje natalne planet osób A i B, a z prawej harmoniczna tabela planet osoby B w midpunktach natalnych osoby A, z uwzględnieniem zadeklarowanego orb.



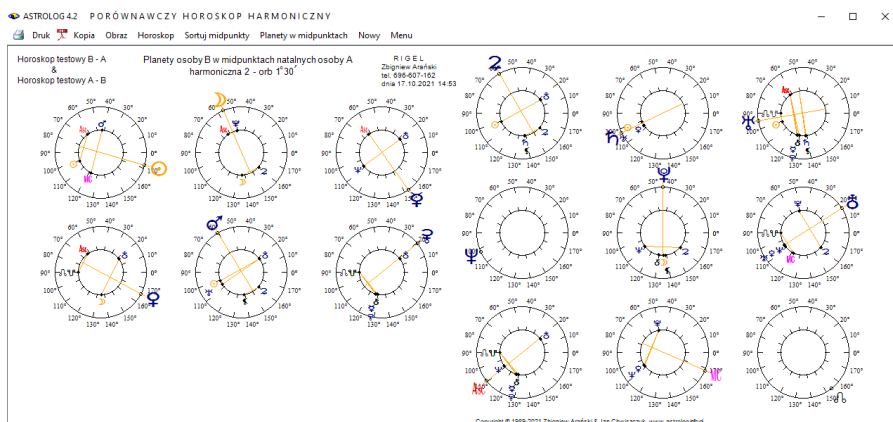
Rys.246. Przykładowy harmoniczny horoskop partnerski po zamianie osób A i B

Kliknięcie „Zamiana” zamienia osoby A i B (Rys.198).



Rys.247. Przykładowy obraz kół horoskopowych planet harmonicznych osoby B w harmonicznym midpunkcie natalnym osoby A – harmoniczna 2

Wybierając podopcję „Planety w midpunktach” uzyskujemy obraz 15 kół horoskopowych przedstawiających harmoniczne planety natalne, Asc, Mc i Węzeł Księżycowy osoby B w harmonicznym midpunkcie natalnym osoby A (Rys.247). Kliknięcie „Zamiana” zamienia osoby A i B (Rys.248).



Rys.248. Przykładowy obraz kół horoskopowych planet harmonicznych osoby B w harmonicznym midpunkcie radix osoby A po zamianie osób – harmoniczna 2

Podopcja „Sortowanie midpunktów” wykreśla w tabeli posortowane według stopni lub kolejnych planet harmoniczne planety natalne osoby B w

harmonicznych midpunktach natalnych osoby A (Rys.249).

A Horoskop testowy A B Horoskop testowy B		Planety osoby B w midpunktach natalnych osoby A				wig stopni	harmoniczna 2 - orb 1°30'						
☉	11°09'	☿	21°56'	♃	10°21'	♃	127°45'	♃	137°20'	♃	138°50'	♃	140°02'
☽	23°16'	♁	10°21'	♄	09°52'	♄	127°45'	♄	137°20'	♄	138°50'	♄	140°02'
☿	23°16'	♂	10°21'	♅	09°52'	♅	127°45'	♅	137°20'	♅	138°50'	♅	140°02'
♁	23°16'	♆	10°21'	♆	09°52'	♆	127°45'	♆	137°20'	♆	138°50'	♆	140°02'
♂	23°16'	♇	10°21'	♇	09°52'	♇	127°45'	♇	137°20'	♇	138°50'	♇	140°02'
♅	23°16'	♈	10°21'	♈	09°52'	♈	127°45'	♈	137°20'	♈	138°50'	♈	140°02'
♆	23°16'	♉	10°21'	♉	09°52'	♉	127°45'	♉	137°20'	♉	138°50'	♉	140°02'
♇	23°16'	♊	10°21'	♊	09°52'	♊	127°45'	♊	137°20'	♊	138°50'	♊	140°02'
♈	23°16'	♋	10°21'	♋	09°52'	♋	127°45'	♋	137°20'	♋	138°50'	♋	140°02'
♉	23°16'	♌	10°21'	♌	09°52'	♌	127°45'	♌	137°20'	♌	138°50'	♌	140°02'
♊	23°16'	♍	10°21'	♍	09°52'	♍	127°45'	♍	137°20'	♍	138°50'	♍	140°02'
♋	23°16'	♎	10°21'	♎	09°52'	♎	127°45'	♎	137°20'	♎	138°50'	♎	140°02'
♌	23°16'	♏	10°21'	♏	09°52'	♏	127°45'	♏	137°20'	♏	138°50'	♏	140°02'
♍	23°16'	♐	10°21'	♐	09°52'	♐	127°45'	♐	137°20'	♐	138°50'	♐	140°02'
♎	23°16'	♑	10°21'	♑	09°52'	♑	127°45'	♑	137°20'	♑	138°50'	♑	140°02'
♏	23°16'	♒	10°21'	♒	09°52'	♒	127°45'	♒	137°20'	♒	138°50'	♒	140°02'
♐	23°16'	♓	10°21'	♓	09°52'	♓	127°45'	♓	137°20'	♓	138°50'	♓	140°02'
♑	23°16'	♈	10°21'	♈	09°52'	♈	127°45'	♈	137°20'	♈	138°50'	♈	140°02'
♒	23°16'	♉	10°21'	♉	09°52'	♉	127°45'	♉	137°20'	♉	138°50'	♉	140°02'
♓	23°16'	♊	10°21'	♊	09°52'	♊	127°45'	♊	137°20'	♊	138°50'	♊	140°02'

Rys.249. Przykładowa tabela harmonicznych planet osoby B w harmonicznych midpunktach natalnych osoby A posortowanych według stopni – harmoniczna 2

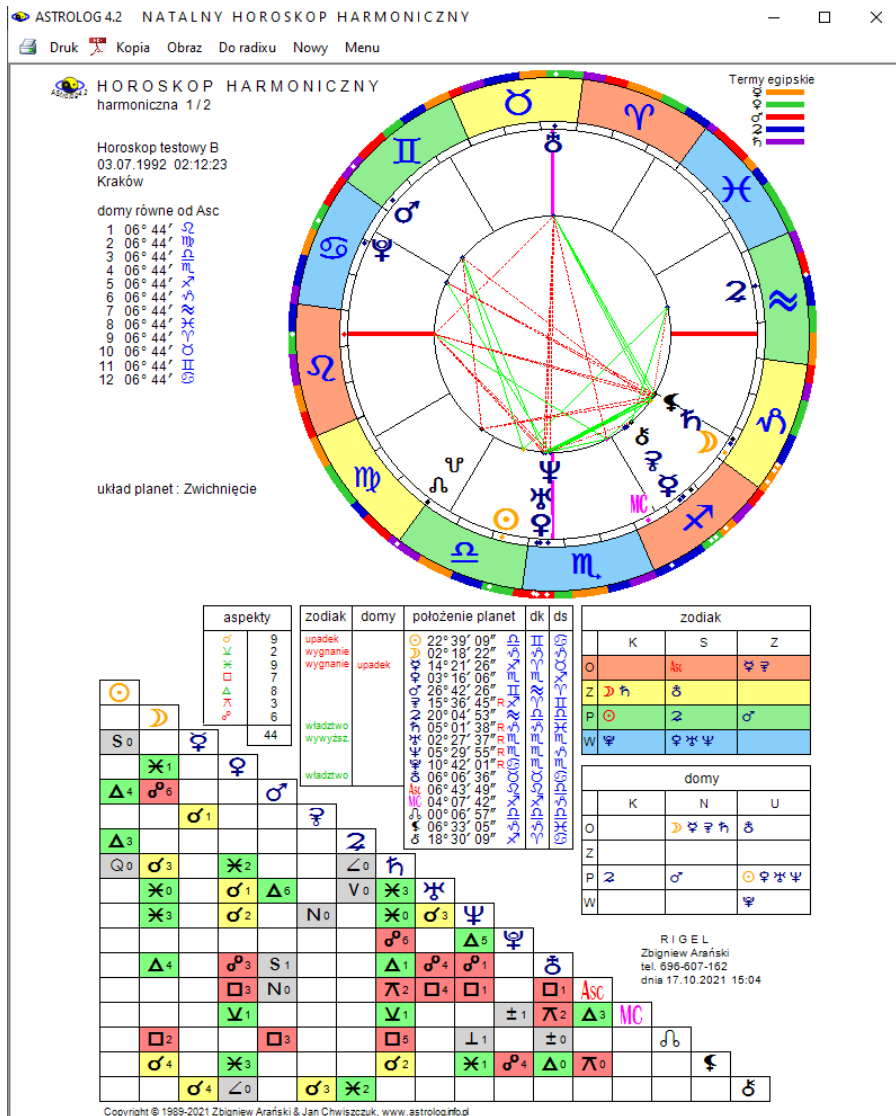
Kliknięcie „Zamiana” zamienia osoby A i B. Dodatkowo można dokonać sortowania według stopni lub planet. W poniższym przykładzie po zamianie osób dokonano sortowania według planet (Rys.250). Dla większej czytelności po dokonanej zamianie osób znika z paska menu opcja „Zamiana”.

A Horoskop testowy A B Horoskop testowy B		Planety osoby B w midpunktach natalnych osoby A				wig stopni	harmoniczna 2 - orb 1°30'						
☉	11°09'	☿	21°56'	♃	10°21'	♃	127°45'	♃	137°20'	♃	138°50'	♃	140°02'
☽	23°16'	♁	10°21'	♄	09°52'	♄	127°45'	♄	137°20'	♄	138°50'	♄	140°02'
☿	23°16'	♂	10°21'	♅	09°52'	♅	127°45'	♅	137°20'	♅	138°50'	♅	140°02'
♁	23°16'	♆	10°21'	♆	09°52'	♆	127°45'	♆	137°20'	♆	138°50'	♆	140°02'
♂	23°16'	♇	10°21'	♇	09°52'	♇	127°45'	♇	137°20'	♇	138°50'	♇	140°02'
♅	23°16'	♈	10°21'	♈	09°52'	♈	127°45'	♈	137°20'	♈	138°50'	♈	140°02'
♆	23°16'	♉	10°21'	♉	09°52'	♉	127°45'	♉	137°20'	♉	138°50'	♉	140°02'
♇	23°16'	♊	10°21'	♊	09°52'	♊	127°45'	♊	137°20'	♊	138°50'	♊	140°02'
♈	23°16'	♋	10°21'	♋	09°52'	♋	127°45'	♋	137°20'	♋	138°50'	♋	140°02'
♉	23°16'	♌	10°21'	♌	09°52'	♌	127°45'	♌	137°20'	♌	138°50'	♌	140°02'
♊	23°16'	♍	10°21'	♍	09°52'	♍	127°45'	♍	137°20'	♍	138°50'	♍	140°02'
♋	23°16'	♎	10°21'	♎	09°52'	♎	127°45'	♎	137°20'	♎	138°50'	♎	140°02'
♌	23°16'	♏	10°21'	♏	09°52'	♏	127°45'	♏	137°20'	♏	138°50'	♏	140°02'
♍	23°16'	♐	10°21'	♐	09°52'	♐	127°45'	♐	137°20'	♐	138°50'	♐	140°02'
♎	23°16'	♑	10°21'	♑	09°52'	♑	127°45'	♑	137°20'	♑	138°50'	♑	140°02'
♏	23°16'	♒	10°21'	♒	09°52'	♒	127°45'	♒	137°20'	♒	138°50'	♒	140°02'
♐	23°16'	♓	10°21'	♓	09°52'	♓	127°45'	♓	137°20'	♓	138°50'	♓	140°02'
♑	23°16'	♈	10°21'	♈	09°52'	♈	127°45'	♈	137°20'	♈	138°50'	♈	140°02'
♒	23°16'	♉	10°21'	♉	09°52'	♉	127°45'	♉	137°20'	♉	138°50'	♉	140°02'
♓	23°16'	♊	10°21'	♊	09°52'	♊	127°45'	♊	137°20'	♊	138°50'	♊	140°02'

Rys.250. Tabela harmonicznych planet osoby B w harmonicznych midpunktach natalnych osoby A, posortowanych według planet po zamianie osób–harmoniczna 2

Z powyższych podopcji można powrócić do partnerskiego horoskopu harmonicznego, wybierając podopcję „Horoskop”. Partnerski horoskop

harmoniczny oraz każdą z podopcji można wydrukować, skopiować, zapisać obraz na dysk, przejść do formularza danych lub do menu.



Rys.251. Przykładowy harmoniczny horoskop partnerski – harmoniczna 1/2

Dla harmonicznej mniejszej od 1 uzyskujemy obraz harmonicznego

horoskopu partnerskiego osoby B nałożonego na harmoniczny horoskop natalny osoby A. Z lewej strony podane są harmoniczne pozycje natalne planet osób A i B, a poniżej porównawcza tabela aspektów harmonicznych planet natalnych osoby A do harmonicznych planet natalnych osoby B. Obok podano liczbę poszczególnych aspektów głównych (Rys.251). Partnerski horoskop harmoniczny można wydrukować, skopiować, zapisać obraz na dysk, przejść do formularza danych lub powrócić do menu.

4.25. Elekcja

Astrologia elekcyjna ma za zadanie wybrać odpowiedni okres czasu dla określonego działania. Analizie elekcyjnej poddano takie wydarzenia życiowe jak zawarcie małżeństwa, załatwianie spraw sądowych, kupno lub sprzedaż nieruchomości bądź samochodu, przeprowadzka, rozpoczęcie działalności gospodarczej oraz operację chirurgiczną bądź kosmetyczną.

Rys.252. Formularz wprowadzania i analizy danych elekcyjnych

Wydarzenie wybiera się z formularza wprowadzania i analizy danych elekcyjnych, zaznaczając odpowiadające mu z lewej strony pole wyboru (Rys.252). Dla każdego wydarzenia określono odpowiednie elementy

analizy, wybierane również przynależnym mu polem wyboru. Elementów analizy może być maksymalnie 12, ale wybierać je należy według własnego uznania (intuicji i doświadczenia), gdyż wiele z nich jest bardzo rygorystycznych i zastosowanie wszystkich często nie prowadzi do znalezienia jakiegokolwiek sprzyjającego okresu czasu dla dokonania danego przedsięwzięcia, w przyjętym przedziale czasowym.

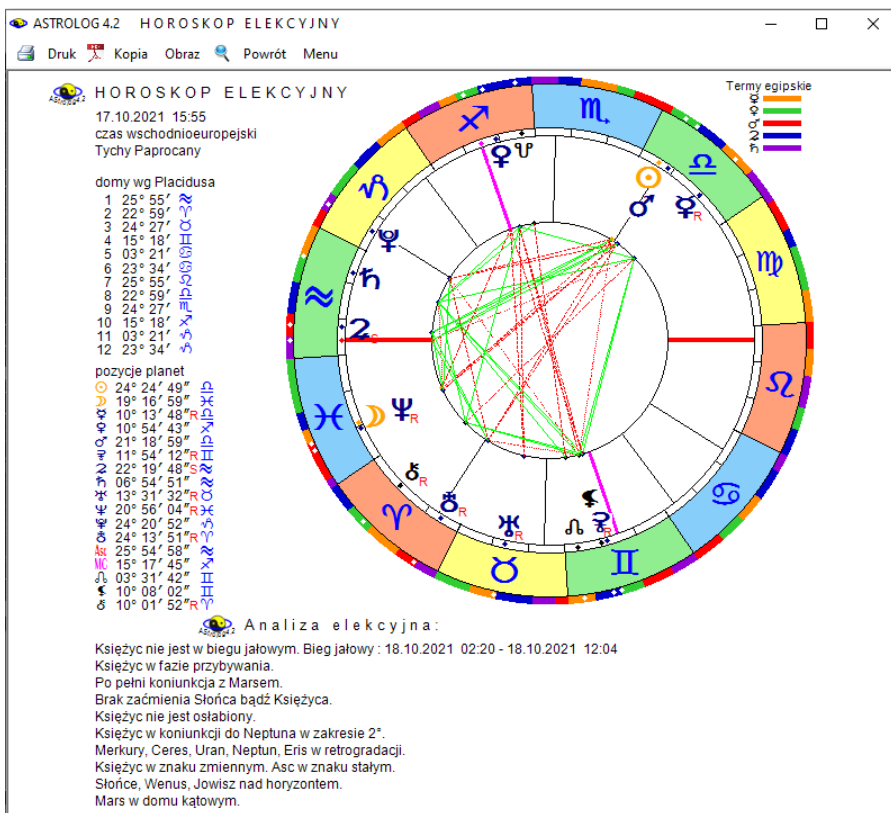
Chcąc zorientować się jak w obecnej chwili kształtuje się sytuacja elekcyjna, wciska się przycisk „**Wybrany czas**”, pozwala to na analizę elekcyjną w dowolnej, wybranej chwili, również w czasie bieżącym.

Rys.253. Formularz elekcyjny po analizie dla wybranego czasu

Przycisk „**Wybór daty**” umożliwi wybranie konkretnego czasu, z osobnego formularza wyboru daty, a następnie powrót do formularza elekcyjnego i analizowanie następujących elementów elekcyjnych, wybranych opcjonalnie przez Użytkownika:

- ◆ Bieg jałowy Księżyca
- ◆ Faza wzrostu Księżyca (przybywanie lub ubywanie).
- ◆ Koniunkcja po nowiu / pełni (planeta, do której dojdzie Księżyc po najbliższym nowiu lub pełni).
- ◆ Zaćmienie Słońca lub Księżyca (pod uwagę brany jest dzień zaćmienia lub 12 godzin od środka zaćmienia).

- ◆ Osłabiony zodiakalnie Księżyc (Księżyc na Drodze Ognistej - 15° Wagi - 15° Skorpiona, w Skorpionie - upadek lub w Koziorożcu - wygnanie).
- ◆ Negatywne aspekty Księżyca (nieharmonijne aspekty kątowe w zakresie 2° lub znakowe w całym zakresie znaku do 30°)
- ◆ Retrogradacja planet.
- ◆ Jakości zodiakalne Księżyca / Ascendentu (Księżyc i Ascendent w znaku kardynalnym, stałym lub zmiennym).
- ◆ Planety nad horyzontem (światła – Słońce i Księżyc oraz benefiki – Wenus i Jowisz).
- ◆ Planety w domach kątowych (Mars, Saturn lub Uran w domu kątowym).



Rys.254. Horoskop elekcyjny dla wybranego czasu

Wszystkie informacje analizy elekcyjnej wraz z pomniejszonym horoskopem dla wybranego czasu i miejscowości zostają wyświetlone na formularzu elekcyjnym (Rys 253), a po naciśnięciu przycisku „Horoskop

elekcyjny” w pełnym rozmiarze na standardowym formularzu (Rys.254). Menu na górnym pasku umożliwia wydrukowanie, skopiowanie, zapisanie obrazu na dysk horoskopu elekcyjnego lub powrót do głównego menu. Wybierając podopcję „**Powrót**” można powrócić do formularza elekcyjnego.

Sprzyjającego okresu czasu poszukiwać można również w zadeklarowanym przedziale czasu (przycisk „**Wybrany okres**”), wybierając opcjonalnie okres jednego dnia, tygodnia lub miesiąca. Możliwe jest dokonywanie dalszych wyszukiwań w kolejnych identycznych okresach dniowych, tygodniowych lub miesięcznych, naciskając przycisk „**Następny dzień**” („**Następny tydzień**”, „**Następny miesiąc**”).

Rys.255. Formularz elekcyjny po analizie dla wybranego okresu czasu

Wiele warunków elekcyjnych wymaga badania elekcyjnych aspektów planetarnych. Wybierając określone pole wyboru można zastosować aspekty znakowe, które są tworzone przez same znaki zodiaku, w których przebywają planety, aspekty znakowe - aplikacyjne, biorąc pod uwagę dodatkowo aplikacyjność aspektu, a także klasyczne kątowe aspekty planetarne. Dla aspektów kątowych można suwakiem ustawić brany pod uwagę zakres oddziaływania aspektu (orb) w przedziale od 1° do 5°.

Niektóre warunki wymagają badania władztwa planetarnego. Zaznaczając odnośne pole wyboru, można zadeklarować tradycyjne

władztwo 7 planet do Saturna, włączyć władztwo Urana, Neptuna i Plutona lub włączyć władztwo Ceres i Eris, zastępując podwójne władztwo Merkurego i Wenus.

Dla wszystkich badanych elekcyjnie wydarzeń bieg jałowy Księżyca (okres od ostatniego aspektu Księżyca w znaku do końca znaku zodiaku) badany jest zawsze i nie można go pominąć. Dla wszystkich wydarzeń badane są opcjonalnie (można je pominąć wyłączając odnośne pole wyboru):

- ◆ Faza wzrostu Księżyca (przybywanie lub ubywanie).
- ◆ Zaćmienie Słońca lub Księżyca (pod uwagę brany jest dzień zaćmienia lub 12 godzin od środka zaćmienia).
- ◆ Osłabiony zodiakalnie Księżyc (Księżyc na Drodze Ognistej - 15° Wagi - 15° Skorpiona, w Skorpionie - upadek lub w Koziorożcu - wygnanie).
- ◆ Negatywne aspekty Księżyca (nieharmonijne kątowe aspekty aplikacyjne w zakresie 2° lub aspekty znakowe w całym zakresie znaku 0° - 30° - kwadratura, kwinkunks lub opozycja).
- ◆ Planety nad horyzontem (światła – Słońce i Księżyc oraz benefiki – Wenus i Jowisz).

Dla wyszukania okresu dogodnego do **zawarcia małżeństwa** badane są ponadto opcjonalnie:

- ◆ Harmonijne aspekty małżeńskie (harmonijne aspekty aplikacyjne Słońca z Księżycem oraz Wenus z Marsem i Księżycem – kątowe w zakresie 2° lub znakowe w całym zakresie znaku - koniunkcja, sekstyl lub trygon).
- ◆ Retrogradacja planet (Wenus).
- ◆ Jakości zodiakalne Księżyca i Ascendentu (Ascendent w znaku kardynalnym, za wyjątkiem Barana i w znaku stałym, Księżyc we Lwie lub w Wadze).
- ◆ Planety w domach kątowych (Saturn lub Uran).
- ◆ Aspekty władców domów (harmonijne aspekty władcy Ascendentu z władcą Descendentu oraz Wenus i Jowisza z osią Ascendent - Descendent w zakresie kątowym 2° lub znakowym 0° - 30°).
- ◆ Inne aspekty planetarne (jakiegokolwiek aspekty aplikacyjne Saturna oraz negatywne aspekty Urana ze Słońcem lub Księżycem - koniunkcja, kwadratura lub opozycja w zakresie kątowym 2° lub znakowym 30°).

W celu wybrania odpowiedniego okresu do **załatwiania spraw sądowych** badane są również następujące elementy analizy elekcyjnej:

- ◆ Silna pozycja Marsa i Plutona (co najmniej jedna z tych planet musi być wywyższona lub we władztwie, a druga nie wygnana i nie w upadku – dotyczy do zarówno znaku zodiaku jak i domu horoskopowego).
- ◆ Retrogradacja planet (Merkury).

- ◆ Pozycja zodiakalna Ascendentu (Ascendent w Baranie lub Skorpionie).
- ◆ Siła władców Asc/Dsc (władca Ascendentu silniejszy od władcy Descendentu – porównywana jest siła władców w znaku i domu).
- ◆ Inne planety w domach (Saturn w domu 12).

Aby wyszukać dogodny okres do **zakupu / sprzedaży nieruchomości** badane są dodatkowo:

- ◆ Położenie Księżyca (Księżyc w Byku lub w Raku).
- ◆ Retrogradacja planet (Merkury lub Wenus).
- ◆ Jakości zodiakalne Ascendentu (Ascendent w znaku stałym dla kupna, w znaku kardynalnym lub zmiennym dla sprzedaży - kupno lub sprzedaż określamy w bloku transakcji przyciskiem wyboru opcji).
- ◆ Planety w domach kątowych (Mars, Saturn, Uran, Neptun lub Pluton).
- ◆ Aspekty władców domów (harmonijne aspekty aplikacyjne władcy Ascendentu z władcą 4 domu w kątowym zakresie 2° lub znakowym 30° - koniunkcja, sekstyl lub trygon, za wyjątkiem aspektów Słońca z Uranem i Księżycą z Saturnem).
- ◆ Inne aspekty planetarne (harmonijne aspekty aplikacyjne władcy 4 domu z innymi planetami w kątowym zakresie 2° lub znakowym 30° - koniunkcja, sekstyl, trygon).

Dogodny okres do **zakupu / sprzedaży samochodu** wybiera się analizując:

- ◆ Retrogradację planet (Merkury lub Mars).
- ◆ Jakości zodiakalne Ascendentu (Ascendent w znaku stałym dla kupna, w znaku kardynalnym lub zmiennym dla sprzedaży - kupno lub sprzedaż określamy w bloku transakcji przyciskiem wyboru opcji).
- ◆ Aspekty władców domów (harmonijne aspekty władców 2 i 3 domu do Ascendentu w kątowym zakresie 2° lub znakowym 30° - koniunkcja, sekstyl lub trygon).
- ◆ Siłę władców Asc/Dsc (władca Ascendentu silniejszy od władcy Descendentu – porównywana jest siła władców w znaku i domu).

Planując **przeprowadzkę** analizuje się:

- ◆ Retrogradację planet (Merkury lub Wenus).
- ◆ Jakości zodiakalne Ascendentu (Ascendent w znaku stałym)
- ◆ Planety w domach kątowych (Mars, Saturn lub Uran).
- ◆ Aspekty władców domów (harmonijne aspekty aplikacyjne władcy Ascendentu do władcy 4 domu w kątowym zakresie 2° lub znakowym 30° - koniunkcja, sekstyl lub trygon, za wyjątkiem aspektów Słońca z Uranem i Księżycą z Saturnem).

Przy **rozpoczęciu działalności gospodarczej** analizie poddaje się:

- ◆ Harmonijne aspekty solarne (sekstyl lub trygon Słońca z Jowiszem lub Saturnem w kątowym zakresie 2° lub znakowym 30°).
- ◆ Retrogradację planet (Merkury, Wenus lub władca MC).
- ◆ Pozycję Księżyca w znaku zodiaku (znak zodiaku wybiera się przyciskami wyboru opcji, dostosowując znak zodiaku do charakteru prowadzonej działalności gospodarczej).
- ◆ Planety w domach kątowych (Saturn).
- ◆ Aspekty władców domów (harmonijne aspekty władcy Ascendentu z władcą MC - koniunkcja, sekstyl lub trygon, za wyjątkiem aspektów Słońca z Uranem i Księżyca z Saturnem oraz koniunkcja władcy MC z MC w kątowym zakresie 2° lub znakowym 30°).
- ◆ Inne planety w domach (Słońce w domu 10).

Dokonując wyboru dogodnego czasu do **operacji chirurgicznej lub kosmetycznej** analizuje się:

- ◆ Harmonijne aplikacyjne aspekty solarne (koniunkcja, sekstyl lub trygon Słońca z innymi planetami w kątowym zakresie 2° lub znakowym 30°, za wyjątkiem koniunkcji Słońca z Neptunem).
- ◆ Retrogradację planet (Merkury lub Mars dla operacji chirurgicznej, Merkury, Wenus lub Mars dla operacji kosmetycznej – wyboru charakteru operacji dokonuje się przyciskami wyboru opcji).
- ◆ Tranzytujący Księżyc w znaku (znak zodiaku odnoszący się do operowanej części ciała wybiera się przyciskami wyboru opcji).
- ◆ Aspekty władców domów (harmonijne aspekty do władcy Ascendentu lub do władcy 8 domu – koniunkcja, sekstyl lub trygon w kątowym zakresie 2° lub znakowym 30°).
- ◆ Inne aspekty planetarne (harmonijne aplikacyjne aspekty do Jowisza lub do planety władającej operacją – koniunkcja, sekstyl lub trygon w kątowym zakresie 2° lub znakowym 30°- planeta władająca operacją wynika z wyboru znaku zodiaku odnoszącego się do operowanej części ciała dokonanego przyciskami wyboru opcji).


W celu ułatwienia wyboru pól, można je wszystkie odznaczać lub zaznaczać dwoma dodatkowymi przyciskami „**Zaznacz wszystkie**” i „**Odznaczyć wszystkie**”. Po dokonaniu ustawień pól wyboru przy wyżej wymienionych elementach analizy można przystąpić do wyszukania dogodnego okresu naciskając przycisk „**Wybór daty**”. i przechodząc do osobnego formularza wyboru daty, skąd można wybrać konkretny przedział czasowy, a następnie powrócić do formularza elekcyjnego, w którym wyświetlana jest skrócona analiza elekcyjna - określana jest ilość

wyszukanych przedziałów czasu, spełniających kolejne elementy analizy elekcyjnej, a po prawej stronie wyświetlane są znalezione przedziały czasowe, spełniające analizowane warunki (Rys 255).

Po dokonaniu analizy, przyciskiem „**Analiza elekcyjna**” można przejść do standardowego formularza, na którym wyświetlona jest pełna analiza elekcyjna (Rys.256), którą można wydrukować, skopiować, lub zapisać na dysk. Podane są dokładne przedziały czasu spełniające każdy z badanych warunków, a na końcu wyświetlone są przedziały wynikowe. Jeżeli wyszukiwanych przedziałów jest bardzo dużo, można wydrukować pierwszą stronę analizy, a następnie klikając podopcję „**Kontynuacja**” przejść do wydruku dalszych stron analizy elekcyjnej. Powrót do formularza elekcyjnego możliwy jest poprzez kliknięcie podopcji „**Powrót**”, a do głównego menu po kliknięciu podopcji „**Menu**”.

ASTROLOG 4.2 MIESIĘCZNA ANALIZA ELEKCYJNA

Druk Kopia Obraz Powrót Menu

Tychy Paprocany  Analiza elekcyjna październik 2021 czas urzędowy

Bieg Jałowy Księżyca :

01.10.2021 00:00 - 01.10.2021 02:53	03.10.2021 01:42 - 03.10.2021 10:38	05.10.2021 10:46 - 05.10.2021 14:41
07.10.2021 07:05 - 07.10.2021 16:22	09.10.2021 08:05 - 09.10.2021 17:24	11.10.2021 09:39 - 11.10.2021 19:15
13.10.2021 12:53 - 13.10.2021 22:47	15.10.2021 17:55 - 16.10.2021 04:22	18.10.2021 02:20 - 18.10.2021 12:04
20.10.2021 16:56 - 20.10.2021 21:59	22.10.2021 23:32 - 23.10.2021 09:57	25.10.2021 16:10 - 25.10.2021 23:00
28.10.2021 08:01 - 28.10.2021 11:07	30.10.2021 09:54 - 30.10.2021 20:09	

Księżyc przybywa:
20.10.2021 16:57 - 20.10.2021 16:57

Harmonijne aspekty małżeńskie:

01.10.2021 00:00 - 01.10.2021 00:58	01.10.2021 02:53 - 03.10.2021 08:50	03.10.2021 10:38 - 05.10.2021 13:00
05.10.2021 14:41 - 07.10.2021 14:44	09.10.2021 17:24 - 11.10.2021 17:34	13.10.2021 22:47 - 16.10.2021 02:32
25.10.2021 23:00 - 28.10.2021 09:09	30.10.2021 20:09 - 01.11.2021 00:00	

Brak zaćmienia Słońca lub Księżyca.
Księżyc osłabiony na Drodze Ognistej, w Skorpionie lub Koziorożcu:
06.10.2021 15:43 - 09.10.2021 17:24 11.10.2021 19:15 - 13.10.2021 22:47

Okresy czasu dogodne do zawarcia małżeństwa :
06.10.2021 13:05 - 06.10.2021 15:43 09.10.2021 17:24 - 11.10.2021 09:39 13.10.2021 22:47 - 15.10.2021 17:55

Rys.256. Przykładowa miesięczna analiza elekcyjna

Po dokonaniu analizy elekcyjnej i wyszukaniu przedziałów czasu dogodnych dla danego przedsięwzięcia można przyciskiem „**Wybierz optimum**” przejść do wyboru konkretnego momentu czasu i wykreślenia dla niego horoskopu. Wszystkie znalezione okresy czasu wyświetlone są w rozwijalnym okienku tekstowym. Po wybraniu z niego kliknięciem dogodnego przedziału czasu, za pomocą suwaka (zgrubnie) lub przycisków strzałkowych (co minutę) można dokonać wyboru dokładnej chwili czasu w ramach wybranego przedziału czasowego. W poniższym przykładzie (Rys.257) wybrano godzinę 12:20 w piątym przedziale czasowym i na ten moment wykreślono horoskop elekcyjny (Rys.258).

znalezione przedziały elekcyjne:

09.10.2021 17:24 - 11.10.2021 09:39	[2]	▼
06.10.2021 13:05 - 06.10.2021 15:43	[1]	
09.10.2021 17:24 - 11.10.2021 09:39	[2]	
13.10.2021 22:47 - 15.10.2021 17:55	[3]	

optimalna data (dd.mm.rrrr)

optimalny czas (gg:mm)

wybór optimalnej daty i czasu w zakresie wybranego przedziału elekcyjnego:

Rys.257. Formularz wyboru optymalnej daty i czasu elekcyjnego

Po naciśnięciu przycisku „**Wykreśl**” wykreślony zostanie horoskop na dany moment, wraz z analizą elekcyjną dotyczącą tej konkretnej chwili, podobnie jak przy użyciu przycisku „**Wybrany czas**”. Przycisk „**Zamknij**” pozwala na powrót do formularza elekcyjnego. Z formularza elekcyjnego, po naciśnięciu przycisku „**Zamknij**” można powrócić do głównego menu.



HOROSKOP ELEKCYJNY

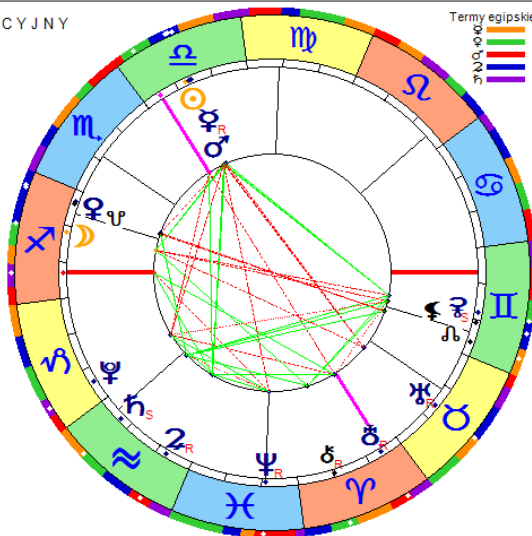
10.10.2021 13:00
 czas wschodnioeuropejski
 Tychy Paprocany

domy wg Placidusa

- 1 22° 58'
- 2 04° 37'
- 3 21° 09'
- 4 25° 07'
- 5 18° 26'
- 6 06° 30'
- 7 22° 58'
- 8 04° 37'
- 9 21° 09'
- 10 25° 07'
- 11 18° 26'
- 12 06° 30'

pozycje planet

- ☉ 17° 21' 39"
- ☽ 11° 53' 32"
- ☿ 15° 40' 43"
- ♁ 03° 15' 36"
- ♂ 16° 36' 24"
- ♃ 12° 07' 59"
- ♄ 22° 25' 49"
- ♅ 06° 52' 46"
- ♆ 13° 47' 20"
- ♇ 21° 05' 53"
- ♈ 24° 19' 17"
- ♉ 24° 18' 06"
- ♊ 22° 58' 19"
- ♋ 25° 06' 44"
- ♌ 03° 54' 20"
- ♍ 09° 20' 26"
- ♎ 10° 20' 43"



Analiza elekcyjna:

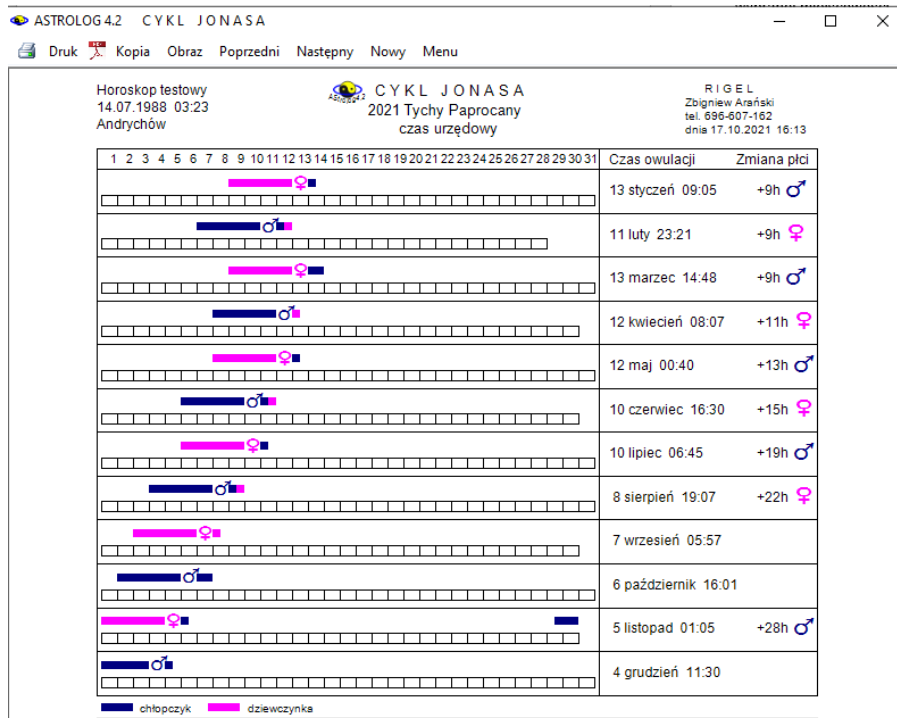
Księżyc nie jest w biegu jałowym. Bieg jałowy: 11.10.2021 09:39 - 11.10.2021 19:15
 Księżyc w fazie przybywania.
 Po pełni koniunkcja z Marsem.
 Brak zaćmienia Słońca bądź Księżycą.
 Księżyc nie jest osłabiony.
 Księżyc w opozycji do Ceres, kwinkunskcie do Urana w zakresie 2°.
 Merkury, Jowisz, Uran, Neptun, Eris w retrogradacji.
 Księżyc w znaku zmiennym. Asc w znaku zmiennym.
 Słońce, Księżyc, Wenus nad horyzontem.
 Uran w domu kątowym.

Rys.258. Przykładowy horoskop elekcyjny dla wybranego optymalnego czasu

4.26. Cykl Jonasa

Cykl dr Jonasa umożliwia graficzne przedstawienie dni podwyższonej płodności kobiety w oparciu o obliczenie fazy Księżycą analogicznej, jak w horoskopie natalnym (Rys.259). Cykl Jonasa wykreśla się dla wybranego roku **tylko dla kobiet**, tzn. płeć osoby w formularzu danych powinna być określona jako "k". Spodziewana płeć dziecka, wynikająca z pozycji Księżycą w męskim bądź żeńskim znaku zodiaku, została zaznaczona zgodnie z przyjmowanymi oznaczeniami (chłopiec - symbol Marsa - kolor niebieski, dziewczynka - symbol Wenus - kolor różowy). Z prawej strony podano dokładny czas szczytu płodności (owulacji) według dr Jonasa. Dla tego momentu przewidziano płeć dziecka. Podany czas jest czasem urzędowym, to znaczy że jeżeli znana jest tablica stref czasowych dla wybranej miejscowości, uwzględniana jest zmiana czasu na letni. Obok, dla

maksymalnego zakresu 30 godzin po astrologicznej owulacji, podano w z dokładnością do godziny okres czasu, po jakim Księżyc przemieści się do sąsiedniego znaku zodiaku, umożliwiając zmianę płci poczętego w tym czasie dziecka. Przyjęto możliwość przeżycia plemników do 5 dni przed owulacją, a niezapłodnionej komórki jajowej około doby po "księżycowej" owulacji. Zakres dni, w którym możliwe jest poczęcie zaznaczono paskiem odcinkami półdniowymi, Gdy owulacja zachodzi przed południem, pasek narysowano do południa następnego dnia, a po południu - do północy następnego dnia. Zmianę koloru paska, odzwierciedlającą zmianę płci, określono z dokładnością do 6 godzin. Poniżej dla każdego miesiąca umożliwiono rysowanie w puste kratki dni indywidualnego cyklu miesięczkowego. Poleca się korzystać z oznaczeń stosowanych w metodzie owulacji Billingsa. Korzystanie z obu cykli - "księżycowego" i biologicznego daje pełniejszą podstawę do planowania ciąży lub jej wykluczenia.



Rys.259. Przykładowy cykl dr Jonasa dla wybranego roku i miejscowości

Należy pamiętać, że jest to tylko hipoteza, na płć dziecka może mieć wpływ również wiele innych czynników i autorzy programu nie mogą ponosić

odpowiedzialności za urodzenie dziecka innej płci, niż wynika to z astrologicznych wyliczeń, a także wystąpienia owulacji w innym okresie, jak podana owulacja astrologiczna według dr Jonasa.

Po kliknięciu podopcji "**Następny**", możliwe jest wykreślenie cyklu Jonasa na następny rok, a „**Poprzedni**” powrót do roku poprzedniego. Podopcja "**Nowy**" umożliwia wybranie innych danych z formularza danych. Pozostałe podopcje mają znaczenie standardowe.

4.26. Biorytmy

Biorytmy określają indywidualny cykl fizyczny, psychiczny i intelektualny rozpoczynający się w momencie urodzin. Cykl fizyczny trwa 23 dni, psychiczny 28 dni, a indywidualny 33 dni. Plusy (+) oznaczają fazę dodatnią cyklu, a minusy (-) jej fazę ujemną. Cykl fizyczny decyduje o samopoczuciu fizycznym, psychiczny stymuluje pracę serca, szybkość reakcji, aktywność seksualną, a intelektualny odpowiada za inteligencję, pamięć, logikę i dyspozycje twórcze.

Faza dodatnia cyklu fizycznego charakteryzuje się zwykłą ogólną sprawnością fizyczną i odpornością organizmu, szczególnie na ból, szybciej goją się rany i kontuzje, sprzyja intensywnemu treningowi sportowemu. Dodatnia faza psychiczna charakteryzuje się dobrym nastrojem, optymizmem i humorem. Wzrasta zdolność koncentracji, wrażliwość, intuicja, zdolności twórcze i erotyzm. Faza wyżu intelektualnego sprzyja zwiększonej sprawności umysłowej. Polepsza się pamięć, przytomność umysłu, bystrość, logika, koordynacja działań, przychodzi ogólne ożywienie. W fazie ujemnej mamy do czynienia z ogólną zniżką formy i czas ten należy wykorzystać do wypoczynku i regeneracji sił. W rytmie fizycznym następuje obniżenie wydajności pracy, wytrzymałości, i samopoczucia, szybko przychodzi zmęczenie, nawet po niewielkim wysiłku, jednak w okresie tym organizm najlepiej reaguje na leki. Ujemna faza cyklu psychicznego powoduje skłonność do pesymizmu, irytacji, uporu i ogólnego złego nastroju. Pojawia się nastrój melancholijny i nagła skłonność do irytacji. Negatywne skutki tej fazy są jeszcze większe, gdy Księżyc zmierza od nowiu do pełni. Ujemna faza cyklu intelektualnego to ociężały tok myślenia i ubóstwo pomysłów. Czas ten dobrze jest przeznaczyć na powtórki albo ćwiczenia praktyczne.

Okresem kryzysu dla człowieka są dni przełomu między fazami. Dzień kończący fazę dodatnią, a będący początkiem ujemnej, nazywa się dniem krytycznym, natomiast kończący fazę niżu nazywa się dniem zerowym.

Zbiegające się niżu biorytmiczne lub dni zerowe (0) i krytyczne (X), gdy następuje zmiana biegunowości cyklu, mogą powodować obniżenie

sprawności i zmienny nastrój. W dniach tych statystycznie częściej dochodzi do niepowodzeń i wypadków, choć sporadycznie dzień zerowy może stanowić pozytywny przełom zdrowotny. Dzień kryzysowy jest krótkim okresem rzekomej równowagi bez działania stresów, ale wtedy właśnie człowiek łatwo ulega ujemnemu wpływowi czynników zewnętrznych. Ma osłabiony refleks i rozproszoną uwagę, co przy występującej jednocześnie znacznej pobudliwości, powoduje brak opanowania i stad tragiczne nieraz następstwa. W dniach kryzysowych występuje u człowieka spotęgowana skłonność do chorób, do silnych ataków gniewu, niepokoju i rozpacz.

ASTROLOG 4.2 Dane: BIORYTMY

Dane A Wprowadź dane A
 Dane B

wybrany spis danych: **Postaci**

Adenauer Konrad 05.01.1876 10:30:00 Koln Germany [1]

imię: _____
nazwisko: _____
data gregoriańska: **17.10.2021** **niedziela**
czas rzeczywisty: **16:15**
strefa czasowa: **2** **czas wschodnioeuropejski** Wykreśl Biorytmy

rok: **2021** kalendarz 1753 - 9998

rok bieżący

Biorytmy
 Indywidualne
 Partnerskie

Cykle miesięczne
Biorytmy roczne
Tabela Wykres

ewentualny cykl własny: **własny** ilość dni: **0** **Powrót do Menu**

październik 2021						
pon.	wt.	śr.	czw.	pt.	sob.	niedz.
27	28	29	30	1	2	3
4	5	6	7	8	9	10
11	12	13	14	15	16	17
18	19	20	21	22	23	24
25	26	27	28	29	30	31
1	2	3	4	5	6	7

Dzień: 2021-10-17

Rys.260. Formularz wyboru danych biorytmicznych

Dlatego też w dniach tych, zaczynają się często choroby, wybuchają gwałtowne kłótnie małżeńskie, następują dramatyczne zerwania zakochanych. Sytuacja niekorzystna powstaje również, gdy człowiek znajdzie się w fazach niżowych dwóch lub trzech biorytmów jednocześnie, a jeszcze gorsza, gdy zbiegną się dni kryzysowe dwóch albo i trzech biorytmów. Często także wyjątkowo krytycznym staje się dzień, kiedy zachodzi konflikt pomiędzy cyklami, na przykład, gdy na szczyt dobrego samopoczucia fizycznego przypada "zero" psychiczne i intelektualne. Człowiek łatwo może wówczas stracić poczucie zdrowego rozsądku, powodując nieszczęśliwy wypadek. Znajomość swoich cykli biorytmicznych

pozwala odpowiednio zaplanować sobie zajęcia i wypoczynek. Program umożliwi także określanie i badanie własnego cyklu biorytmicznego. Warto sprawdzić, kiedy wraz z partnerem mamy wspólne wyże i niższe biorytmiczne i jakie biopowinowactwo biorytmiczne posiadamy.

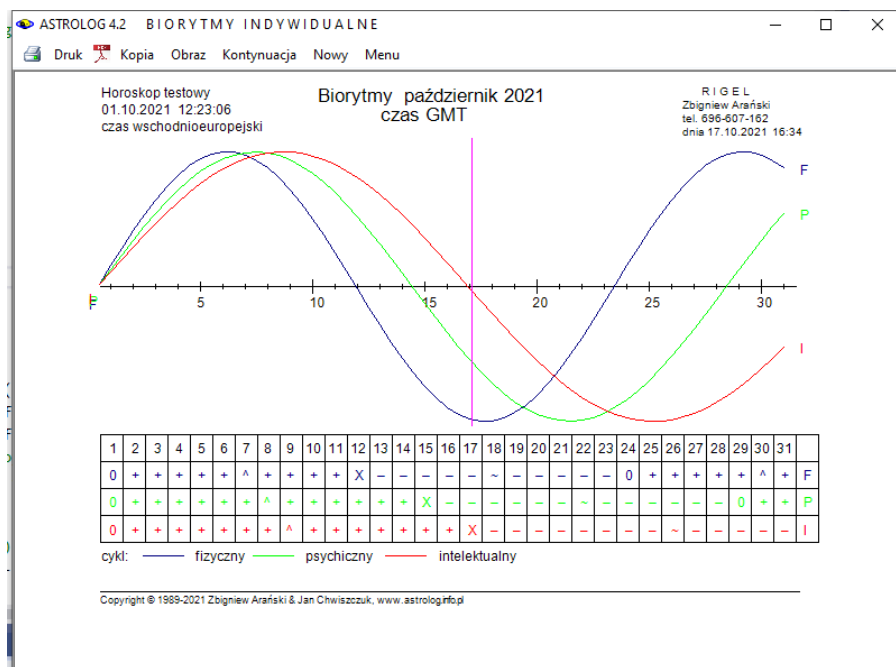
Aby móc skorzystać z tych informacji podzielono biorytmy na indywidualne i partnerskie. Dla tych obu podopcji zaprojektowany został wspólny formularz wprowadzania danych (Rys.213). Bazuje on na astrologicznej bazie osób, z której możemy wprowadzać osoby do formularza, klikając w odpowiednią pozycję spisu osób. Tematyczne spisy osób można wybierać korzystając z umieszczonego z prawej strony okienka rozwijalnego.

Osoby nie znajdujące się w alfabetycznym spisie osób wprowadza się klikając przycisk „**Nowa Osoba**”, który czyści formularz danych biorytmicznych. Dla wprowadzenia danych osoby należy podać jej imię, nazwisko, datę i czas urodzenia oraz strefę czasową. Strefa czasowa potrzebna jest dla precyzyjnego określenia daty juliańskiej. Dni juliańskie zmieniają się o godz.12 w południe czasu GMT. Oznaczenia dni biorytmicznych w tabelach odnoszą się również do południa czasu uniwersalnego. Podobnie dla wykresów cykli biorytmicznych poszczególne kreski na miesięcznych osiach, oznaczające kolejne dni, wyznaczają południe czasu uniwersalnego. Dla dat urodzenia poniżej roku 1884, w którym wprowadzono strefy czasowe, zastosowano czas miejscowy prawdziwy, a cykle biorytmiczne wykreślane są w czasie miejscowym średnim dla południka zerowego Greenwich.

4.27.1. Biorytmy indywidualne

Chcąc wykreślić biorytmy indywidualne należy wybrać „**Cykle Miesięczne**” lub „**Biorytmy Roczne**”. Dla prezentacji miesięcznej należy podać miesiąc i rok, a następnie nacisnąć przycisk „**Wykreśl biorytmy**”. Na formularzu wykreślone zostaną cykle biorytmiczne na dany miesiąc, a pod wykresem w tabelce precyzyjnie zostaje określony stan biorytmów na dany dzień (Rys.261).

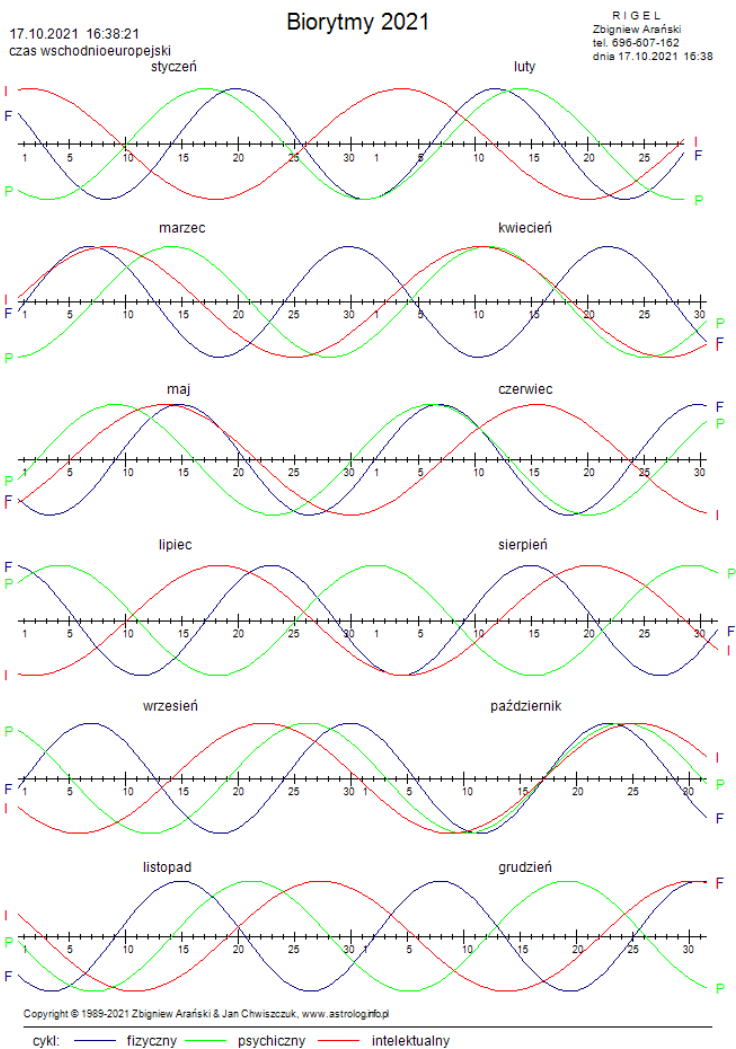
Cykl fizyczny oznaczony jest przez F i kolor niebieski, psychiczny przez P i kolor zielony, a intelektualny przez I i kolor czerwony. Maksimum cyklu oznaczone jest przez „^”, a minimum przez „~”. Dodatnia faza cyklu oznaczona jest plusem, a ujemna minusem. X oznacza zmianę biegunowości cyklu z fazy dodatniej na ujemną, a 0 z ujemnej na dodatnią i jest dniem rozpoczynającym cykl. Dni zmiany biegunowości są tzw. dniami krytycznymi o obniżonej sprawności i rozchwianiu i wymagają szczególnej uwagi.



Rys.261. Przykładowy wykres indywidualnych miesięcznych cykli biorytmicznych

Program umożliwia definiowanie w okienku tekstowym formularza własnego cyklu, oznaczonego na wykresach i w tabelach pierwszą literą nadanej nazwy i kolorem żółtym.

Po wybraniu „**Biorytmów Rocznych**” i określeniu roku, wykreślana jest w zależności od wyboru: 12 miesięcznych wykresów cykli biorytmicznych (Rys.262) - przycisk „**Wykres**”. lub roczna tabela biorytmów (Rys.263) - przycisk „**Tabela**”.

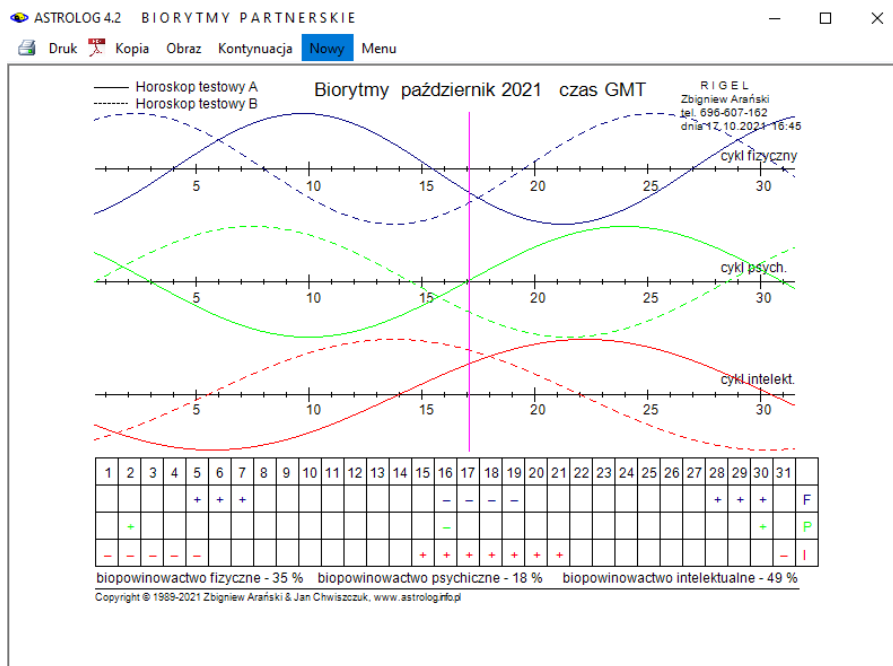


Rys.262.12 miesięcznych wykresów cykli biorytmicznych dla wybranego roku

sporządzone biorytmy. Wybranie podopcji „Menu” lub przycisku „Zamknij” na formularzu biorytmicznym powoduje powrót do głównego menu.

4.27.2. Biorytmy partnerskie

Aby sporządzić biorytmy partnerskie należy wprowadzić dane dwóch osób z formularza danych do okienek tekstowych, znajdujących się w górnej części formularza, uaktywniając odpowiedni przycisk wyboru „Osoba 1” lub „Osoba 2” i naciskając przycisk „Wprowadź dane”. Osoby można wprowadzać, z alfabetycznego spisu osób lub wprowadzać ich dane bezpośrednio do formularza po wybraniu przycisku „Nowa osoba”. Gdy dane obu osób zostały wprowadzone, można wybrać „Cykle Miesięczne” lub „Biorytmy Roczne”.



Rys.264. Przykładowy wykres partnerskich miesięcznych cykli biorytmicznych

W pierwszym przypadku trzeba określić miesiąc i rok, dla którego mają być sporządzone biorytmy. Po naciśnięciu przycisku „Wykreśl biorytmy” otrzymuje się wykres miesięcznych cykli biorytmicznych dwóch osób (Rys.264). Dla pierwszej osoby opisanej w lewym górnym rogu wykres wykreślany jest linia ciągłą, dla drugiej, opisanej w prawym górnym rogu linia

przerywaną. Pod wykresem w tabelce podano w jakich dniach wymienione osoby mają wspólny wyż biorytmiczny (+), niż biorytmiczny (-), dzień zerowy (0), dzień krytyczny (X), maksimum (^) lub minimum (~) cyklu.

W pierwszej linii kolorem niebieskim określono cykl fizyczny, w drugiej kolorem zielonym cykl psychiczny, a w trzeciej kolorem czerwonym cykl intelektualny. Poniżej podano procentowo biopowinowactwo fizyczne, psychiczne i intelektualne analizowanych osób. Pionowa żółta linia wyznacza na wykresie aktualny moment czasu.

W drugim przypadku po zadeklarowaniu roku, wykreślona zostaje roczna tabela wspólnych dni wyży (+) i niży (-) biorytmicznych, dni zerowych (0) i krytycznych (X) oraz wspólnego maksimum (^) i minimum (~) cyklu (Rys.265). Informacje te wykreślane są w standardowych, podanych powyżej kolorach. Pozwala to lepiej zaplanować termin wspólnych zajęć lub termin wspólnego wypoczynku.

Biorytmy można wydrukować, skopiować, bądź zapisać ich obraz na dysk. Podopcja „**Kontynuacja**” umożliwia wykreślenie partnerskich cykli biorytmicznych na następny miesiąc lub tabeli biorytmów partnerskich na następny rok, natomiast podopcja „**Nowy**” umożliwia wybór innych osób lub innego przedziału czasu, dla którego mają być sporządzone biorytmy partnerskie. Wybranie podopcji „**Menu**” lub przycisku „**Zamknij**” na formularzu biorytmicznym powoduje powrót do głównego menu.

4.27.3. Charakterystyka podstawowych układów biorytmicznych

Poszczególne fazy cykli biorytmicznych określić można następująco:

+F +P +I

Najlepszy okres dla wszelkiej pracy umysłowej i fizycznej, dla realizacji własnych planów, zdawania egzaminów i ustanawiania rekordów.

+F +P -I

Okres wzmożonej wydajności pracy fizycznej, spotęgowana odporność na ból i infekcje, korzystny okres dla wyętej pracy, treningu i zabiegów, najlepszy okres dla poddania się operacji i wizyty u stomatologa.

+F -P +I

Dobry stan umysłu i kondycja fizyczna, ogólne ożywienie, brak jedynie duchowego polotu

+F -P -I

Nieźle samopoczucie fizyczne, odporność na duży wysiłek i ból, nadmierna skłonność do irytacji, wybuchów gniewu i tępego uporu.

-F +P +I

Duża efektywność prac umysłowych, dobry okres dla podejmowania ważnych decyzji i zawierania umów, znakomity dla rozpoczynania terapii.

-F +P -I

Wyłącznie nastrojowo w dobrej formie, okres zmniejszonej zdolności do twórczego i logicznego myślenia, zalecana ogólna powściągliwość.

-F -P +I

Dobra dyspozycja umysłowa, mierna fizyczna i psychiczna, ograniczona odporność na ból, nie należy wykonywać prac wymagających zwiększonego wysiłku.

-F -P -I

Czas na regenerację i akumulowanie sił, na wypoczynek i relaks, okres najlepszej reakcji organizmu na leki i środki wzmacniające.

+F - Wyż fizyczny - wyżka sprawności fizycznej - siła, kondycja, witalność, wytrwałość, energia, odporność - szczególnie na ból.

+P - Wyż psychiczny - wrażliwość, impulsywność, optymizm, opanowanie nerwowe, dobre współżycie z otoczeniem, wzmożony erotyzm.

+I - Wyż intelektualny - zwiększa pamięć, inteligencja, przytomność umysłu, logika, zmysł kombinacyjny.

0 - Dzień zerowy - skłonność do nadmiernego ryzykanctwa.

X - Dzień krytyczny - najniższa wewnętrzna sprawność, skłonność do niepowodzeń i wypadków.

4.28. Biodynamika

Opcja ta umożliwia wykreślenie i wydrukowanie kalendarza biodynamicznego dla danego roku i miejscowości (Rys.208) w czasie urzędowym (dla miejscowości o zdefiniowanej tabeli stref czasowych uwzględnienia czas letni). Biodynamika stosuje zodiak sydereczny, bazuje na ruchu Księżyca (gwiazdozbiory zodiakalne mają różną długość, stąd czas przebiegu Księżyca przez nie jest też różny) i rozpatruje go w pięciu kategoriach:

1.Cykl gwiazdowy, czyli ruch Księżyca wokół Ziemi na tle gwiazdozbiorów, które jednak nie pokrywają się kątowo ze znakami zodiaku i zajmują różne odcinki. Czterem żywiołom: ognia, ziemi, powietrza i wody przyporządkowane są części roślin. Dla gwiazdozbiorów Barana, Lwa i Strzelca w żywiole ognia - owoc i nasiona, dla Barana, Panny i Koziorożca w żywiole ziemi – korzeń, dla Bliźniąt, Wagi i Wodnika w żywiole powietrza – kwiat, a dla Raka, Skorpiona i Ryb w żywiole wody – liść i łodyga. W czasie gdy Księżyc jest na tle danego gwiazdozbioru uprawia się części roślin związane z żywiołem tego gwiazdozbioru. Granice gwiazdozbiorów przyjęto za Międzynarodową Unią Astronomiczną.

2.Cykl synodyczny, czyli ruch Księżyca wokół Słońca. Odzwierciedleniem tego cyklu są fazy Księżyca oraz zaćmienia.

3.Cykl wznoszenia i opadania. Wznoszenie to droga Księżyca od Strzelca do Bliźniąt, a opadania od Bliźniąt do Strzelca. W kalendarzu zaznaczono maksymalną i minimalną deklinację Księżyca.

4.Cykl apogeum - perygeum, związany z kształtem orbity okołozemskiej.


5.Cykl węzłów księżycowych, w kalendarzu zaznaczono węzeł wstępujący i zstępujący.

6. Cykl dobowy, w kalendarzu miesięcznym zaznaczono dodatkowo wschody i zachody Księżyca i kulminacje. Niebieskim paskiem zaznaczono pobyt księżyca nad horyzontem, a czerwoną kropką jego kulminację.

















4.28.1. Kalendarz roczny

Każdy miesiąc podzielony jest na trzy linie. W pierwszej uwzględniony jest cykl gwiazdowy i podane czasy rozpoczęcia się okresu dogodnego do pielęgnacji określonej części roślin. Kolorem fioletowym zaznaczony jest owoc, żółtym – korzeń, niebieskim – kwiat, a zielonym - liść. W drugiej linii łopatką w kolorze zielonym oznaczono czas sadzenia, okres wspomagający wzrost roślin i odpowiadający opadaniu Księżyca. Najwyższe położenie Księżyca (maksymalna deklinacja) zaznaczono sierpem Księżyca wygiętym w górę, a najniższe (minimalna deklinacja) – wygiętym w dół. Podano

godzinę tych położeń. W linii tej narysowano także węzeł wstępujący i zstępujący Księżyca oraz perygeum Pg, czyli najbliższy punkt Ziemi na orbicie Księżyca.

Tychy Paprocany  Kalendarz biodynamiczny 2021 - zodiak konstel. czas urzędowy

	1	2	3	4	5	6	7	8	9	10	11	12	13	14	15	16	17	18	19	20	21	22	23	24	25	26	27	28	29	30	31
I																															
II																															
III																															
IV																															
V																															
VI																															
VII																															
VIII																															
IX																															
X																															
XI																															
XII																															

 owoc  korzeń  kwiat  liść  max i min deklinacja  czas sadzenia  Pg perygeum  now  ♀  I  II  III  kwadra  petha  zaćmienie  węzeł

Copyright © 1989-2021 Zbigniew Arafiski & Jan Chwiszczok, www.astrologinfo.pl


Rys.266. Przykładowy kalendarz biodynamiczny dla wybranego roku i

miejscowości.

Czas oddziaływania perygeum, a także węzłów księżycowych uważany jest za niekorzystny i należy wstrzymać się z pracami ogrodowymi na parę godzin. W trzeciej linii podano fazy i zaćmienia Księżyca.

Po wykreśleniu, kalendarz biodynamiczny można wydrukować, skopiować, zapisać jego obraz na dysk lub powrócić do menu. Przycisk „**Kontynuacja**” pozwala na wykreślenie kalendarza biodynamicznego dla następnego roku, a „**Nowy**” na zmianę roku i miejscowości.

4.28.2. Kalendarz miesięczny



Rys.267. Przykładowy kalendarz biodynamiczny dla wybranego miesiąca i miejscowości w zodiaku konstelacyjnym.

Miesięczny kalendarz biodynamiczny przedstawiono powyżej na Rys.267. W kalendarzu tym zaznaczono datę i czas zaćmień i faz Księżyca, jego wschodów i zachodów oraz kulminacji. Ponadto podano czas Perygeum i Apogeum, maksymalnej i minimalnej deklinacji Księżyca oraz węzeł wstępujący i zstępujący. Zastosowano zodiak konstelacyjny i obliczono czas ingresu Księżyca w kolejne gwiazdozbiory, wyznaczając czas owocu, korzenia, kwiatu i liścia, związany z przebywaniem Księżyca w odpowiednich żywiołach znaków zodiaku oraz czas sadzenia od maksymalnej do

minimalnej deklinacji Księżyca. Zaznaczono je i opisano kolorowymi paskami, cienką niebieską linią natomiast zaznaczono czas przebywania Księżyca nad horyzontem, a czerwoną kropką jego kulminację.

4.28.3 Typ zodiaku

W kalendarzu biodynamicznym można wybrać zodiak konstelacyjny, stały i zmienny.

Zodiak konstelacyjny bazuje na zodiaku syderecznym, w którym początek zodiaku znajduje się niezmiennie w gwiazdozbiornie Barana,

Znaki zodiaku w zodiaku konstelacyjnym mają różną długość i wyznaczone są przez granice odpowiadającym im gwiazdozbiornów.


Zodiak stały oparty jest również na zodiaku syderecznym i zaczyna się także w gwiazdozbiornie Barana, ale znaki zodiaku są równe i mają po 30°.

Zodiak zmienny bazuje na zodiaku tropikalnym (zwrotnikowym), w którym początek zodiaku (0° Barana) znajduje się punkcie równonocy wiosennej i przesuwa się na tle gwiazdozbiornów w wyniku zjawiska precesji z prędkością około 50" rocznie. Znaki zodiaku mają równo po 30°. Ten

Rys.268 przedstawia miesięczny kalendarz biodynamiczny w zodiaku stałym, a Rys.269 w zodiaku zmiennym.

🌐 KALENDARZ BIODYNAMICZNY lipiec 2012
Zodiak stały Ayanamsa Fagan-Bradley

Tychy Paprocany, czas urzędowy



Copyright © 1989-2021 Złagrowe Arafaki & Jan Chalczyński, www.astrolog.info.pl

Rys.268. Kalendarz biodynamiczny w formacie PDF dla wybranego miesiąca i miejscowości w zodiaku stałym.


Ze względu na różne długości znaków zodiaku, a także różne punkty początkowe tych trzech typów zodiaków biodynamicznych będą się one różniły od siebie czasami owocu, korzenia, kwiatu i liście, bowiem zależą one od jakości żywiłów znaków zodiaku. Owoc – kolor czerwony - żywiół ognia, korzeń- kolor ciemnożółty – żywiół ziemi, kwiat – kolor zielony – żywiół powietrza i owoc – kolor niebieski – żywiół wody. Cza sadzenia jak i pozostałe elementy będą identyczne.

W zodiaku syderecznym jest do wyboru pięć różnych ayanams, odpowiadających za datę, w której początek zodiaku syderecznego był zarazem początkiem zodiaku tropikalnego i mających wartość różnicy w stopniach między początkiem zodiaku syderecznego i tropikalnego. Ayanamsy te są wybierane w opcji Ustawienia -> Zodiak -> Zodiak sydereczny. Są to ayanamsy Lahiri, Krishnamurti, B.V.Raman, Fagan-Bradley, Galactic Equatorial 5°Sagitarus.

W zodiaku konstelacyjnym wybrana ayanamsa Fagan-Bradley'a.

KALENDARZ BIODYNAMICZNY lipiec 2021
Zodiak zmienny

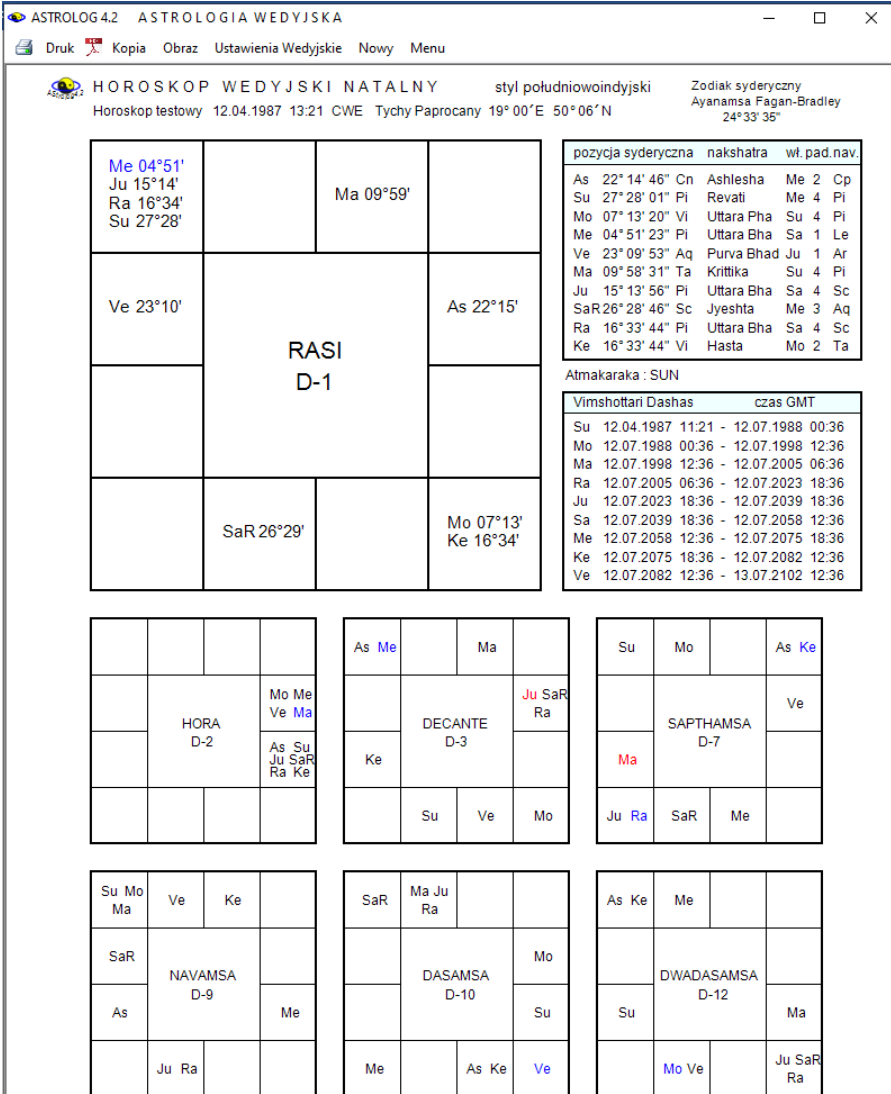
Tychy Paprocany, czas urzędowy



Rys.269. Kalendarz biodynamiczny w formacie PDF dla wybranego miesiąca i miejscowości w zodiaku zmiennym.

4.29. Astrologia wedyjska

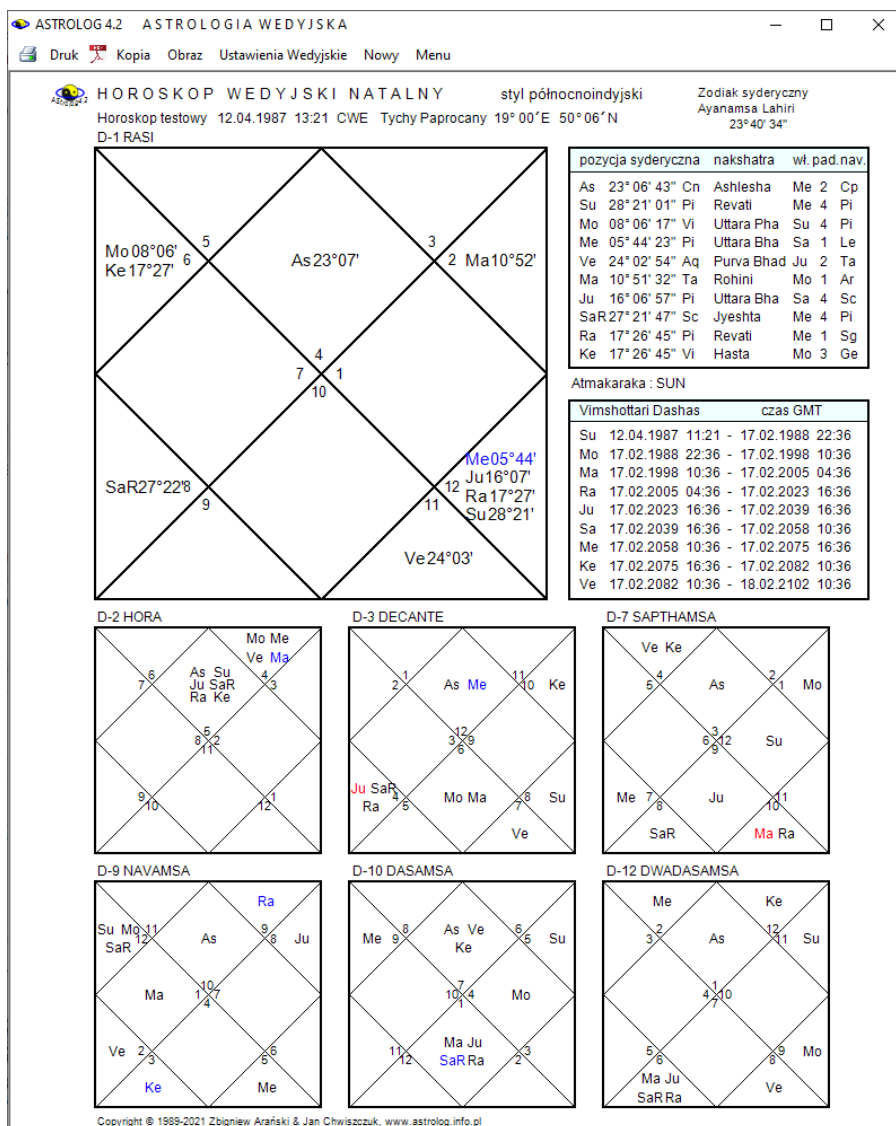
4.29.1. Horoskop wedyjski



Copyright © 1989-2021 Zbigniew Arafski & Jan Chwiszczuk, www.astrolog.info.pl

Rys.270. Horoskop wedyjski z diagramami podziałowymi w stylu południowoindyjskim

W opcji tej umożliwiono sporządzanie horoskopów wedyjskich z diagramami podziałowymi Divisional. Rys.270 przedstawia diagramy w stylu południowoindyjskim, a Rys.271 w stylu północnoindyjskim.



Rys.271.Horoskop wedyjski z diagramami podziału w stylu północnoindyjskim

Podopcja ustawień wedyjskich (Rys.272) umożliwia wybór do sześciu diagramów podziału z 19 możliwych do wyboru.

ASTROLOG 4.2 ASTROLOGIA WEDYJSKA

STYL WEDYJSKI HOROSKOPU

Północnoindyjski (Diamentowy) Południowindyjski

ANALIZOWANY DODATKOWY ELEMENT HOROSKOPU

Divisional Dashes Maha / Bukti Dashes PratyAntar

WYBÓR 6 DIAGRAMÓW DEWISALN W HOROSKOPIE

- D-2 Hora **majątek, pieniądze, bogactwo**
- D-3 Decante **rodzeństwo**
- D-4 Chadurthamsa **miejsca zamieszkania, majątek ruchomy i nieruchomy**
- D-5 Panchamsa **sława, autorytet i zwolennicy**
- D-6 Shashtamsa **zdrowie, rodzaj choroby**
- D-7 Saptahmsa **dzieci, potomstwo, wnuki**
- D-8 Ashtamsa **nieoczekiwane doświadczenia i problemy, spory sądowe, długość życia**
- D-9 Navamsa **małżeństwo i wszystkie sprawy związane ze współmałżonkiem, związku, Dharma**
- D-10 Dasamsa **zawód, kariera i osiągnięcia w społeczeństwie**
- D-11 Rudramsā **śmierć i zniszczenie**
- D-12 Dwadasamsa **rodzice i krewni**
- D-16 Shodasamsa **pojazdy, podróżowanie, nieszczęścia i wypadki związane z pojazdami**
- D-20 Vimsamsa **religijne zaangażowanie, duchowa ewolucja i dążenia**
- D-24 Chaturvimsamsa **nauka, zdobyta wiedza i formalna edukacja**
- D-27 Nakshatramsā **mocne i słabe strony natury osoby**
- D-30 Trimsamsā **wszelkie zło, porażki, pech, kary, przeszła karma, niektóre choroby**
- D-40 Khavedamsa **matka, jej dziedzictwo, jej przodkowie**
- D-45 Akshavedamsa **dzieciństwo ojca, zszczęście jego i jego przodków**
- D-60 Shashtiamsa **poprzednie wcielenie, działanie karmy z poprzedniego wcielenia**

DASHAS PRATYANTAR

- Ketu
- Venus
- Sun
- Moon
- Mercury
- Mars
- Jupiter
- Saturn
- Mercury

Ustawienia standardowe

Ustawienia własne

Zapisz ustawienia

Anuluj

OK

Rys.272. Ustawienia wedyjskie umożliwiające wybór diagramów Divisional, okresów Dashes Maha / Bukti oraz Dashes PratyAntar dla wybranych planet.

ASTROLOG 4.2 ASTROLOGIA WEDYJSKA

Druk Kopia Obraz Ustawienia Wedyjskie Nowy Menu

HOROSKOP WEDYJSKI NATALNY styl południowindyjski Zodiak sydereczny

Horoskop testowy 11.06.1985 10:22 CWE Tychy Paprocany 19°00'E 50°06'N Avartanas Lahri 23°39' 02"

Vimshottari Dashes PratyAntar SUN czas uniwersalny

Mo 07°50'	Ve 10°58' Ra 22°57'	Su 26°42'	Me 01°21' Ma 07°37'	pozycja sydereczna nakshatra wt pad navi	Su / Su / Su od 12.01.2042 14.36	Su / Ra / Ra od 08.03.2043 15.30	Su / Me / Me od 31.10.2045 13.24
				As 03°32' 50" Le Magha Ke 2 Ta	Su / Su / Mo od 18.01.2042 02.05	Su / Ra / Ju od 26.04.2043 22.55	Su / Me / Ke od 14.12.2045 12.58
				Su 26°42' 12" Ta Migashira Ma 2 Vi	Su / Su / Ma od 07.01.2042 05.14	Su / Ra / Sa od 09.06.2043 18.50	Su / Me / Ve od 01.01.2046 15.37
				Mo 07°49' 59" Pi Uttara Bha Sa 2 Vi	Su / Su / Ra od 02.02.2042 14.39	Su / Ra / Me od 31.07.2043 19.59	Su / Me / Sa od 22.02.2046 09.28
				Me 01°22' 59" Ge Migashira Ma 3 Li	Su / Su / Ju od 19.02.2042 01.07	Su / Ra / Ke od 16.09.2043 09.29	Su / Me / Mo od 09.03.2046 22.02
				Ve 10°57' 47" Ar Ashwini Ke 4 Cn	Su / Su / Sa od 05.03.2042 15.45	Su / Ra / Ve od 05.10.2043 13.52	Su / Me / Ma od 04.04.2046 18.57
				Ma 07°37' 07" Ge Ardra Ra 1 Sg	Su / Su / Me od 23.03.2042 00.08	Su / Ra / Su od 29.11.2043 08.46	Su / Me / Ra od 28.04.2046 21.36
				Ju R23°14' 50" Cp Shrivansa Mo 4 Cn	Su / Su / Ke od 07.04.2042 12.42	Su / Ra / Mo od 15.12.2043 19.14	Su / Me / Ju od 09.08.2046 11.16
				Sa R20°18' 22" Li Vishaka Ju 3 Ge	Su / Mo / Mo od 02.05.2042 04.24	Su / Ju / Ju od 31.01.2044 08.54	Su / Ke / Ke od 07.09.2046 00.30
				Ra 22°57' 25" Ar Bharani Ve 3 Li	Su / Mo / Ra od 08.05.2042 01.20	Su / Ju / Me od 10.03.2044 07.26	Su / Ke / Ve od 14.08.2046 11.28
				Ke 22°57' 25" Li Vishaka Ju 1 Ar	Su / Mo / Ju od 24.06.2042 10.47	Su / Ju / Ke od 05.06.2044 23.47	Su / Ke / Mo od 12.10.2046 04.14
				Atmakarka: SATURN	Su / Me / Me od 16.08.2042 17.09	Su / Ju / Su od 10.08.2044 17.40	Su / Ke / Ra od 05.10.2046 08.53
				Vimshottari Dashes czas GMT	Su / Mo / Ke od 11.09.2042 14.05	Su / Ju / Mo od 25.08.2044 08.18	Su / Ke / Ju od 18.11.2046 11.05
				Sa 11.06.1985 08:22 - 12.01.1998 14:36	Su / Me / Ve od 22.09.2042 05.45	Su / Ra / Ma od 18.09.2044 16.52	Su / Ke / Sa od 05.12.2046 17.57
				Me 12.01.1998 14:36 - 12.01.2015 20:36	Su / Ma / Ma od 31.10.2042 19.24	Su / Sa / Sa od 18.11.2044 13.42	Su / Ve / Ve od 12.01.2047 20:36
				Ke 12.01.2015 20:36 - 12.01.2022 14:36	Su / Ma / Ra od 08.11.2042 06:22	Su / Sa / Me od 12.01.2045 12:15	Su / Ve / Su od 14.03.2047 17:36
				Ve 12.01.2022 14:36 - 12.01.2042 14:36	Su / Ma / Ju od 27.11.2042 10:35	Su / Sa / Ke od 02.03.2045 18:01	Su / Ve / Mo od 01.04.2047 23:54
				Su 12.01.2042 14:36 - 13.01.2048 02:36	Su / Ma / Sa od 14.12.2042 11:40	Su / Sa / Ve od 22.03.2045 21:48	Su / Ve / Ma od 02.05.2047 10:24
				Mo 13.01.2048 02:36 - 12.01.2058 14:36	Su / Ma / Me od 03.01.2043 17:27	Su / Ju / Su od 18.05.2045 17:45	Su / Ve / Ra od 22.05.2047 17:45
				Ma 12.01.2058 14:36 - 12.01.2065 08:36	Su / Ma / Ke od 21.01.2043 20:06	Su / Sa / Mo od 06.09.2045 12:08	Su / Ve / Ju od 17.07.2047 12:39
				Ra 12.01.2065 08:36 - 12.01.2083 20:36	Su / Ma / Ve od 29.01.2043 07:04	Su / Sa / Ma od 05.07.2045 00:06	Su / Ve / Sa od 04.09.2047 05:27
				Ju 12.01.2083 20:36 - 12.01.2099 20:36	Su / Ma / Mo od 19.02.2043 14:25	Su / Sa / Ra od 25.07.2045 05:33	Su / Ve / Me od 01.11.2047 01:24
					Su / Ma / Mo od 25.02.2043 23:50	Su / Sa / Ju od 15.09.2045 07:02	Su / Ve / Ke od 22.12.2047 19:15

Copyright © 1989-2021 Zignone Aranki & Jan Chvrbazek, www.astrolog.info.pl

Rys.273. Diagramy w stylu południowindyjskim oraz okresy Dashes Maha / Bukti. W orientacji poziomej.

Można również wybrać obliczenie okresów Dashes Maha / Bukti (Rys.273)

lub Dashas PratyAntar dla wybranej planety, na Rys.274 Słońca.

ASTROLOG 4.2 ASTROLOGIA WEDYJSKA

Druk Kopia Obraz Ustawienia Wedyjskie Nowy Menu

HOROSKOP WEDYJSKI NATALNY styl północnoindyjski Zodiak sydereczny
 Horoskop testowy 11.06.1985 10:22 CWE Tychy Paprocany 19° 00' E 50° 06' N Ayanamsa Lahiri 23° 39' 02"

pozycja sydereczna	nakshatra	wf. pad.na.v.
As 03°36' 50" Le	Magha	Ke 2 Ta
Su 26°42' 12" Ta	Mrigashira	Ma 2 Vi
Mo 07°49' 55" Pi	Uttara Bha	Sa 2 Vi
Me 01°20' 59" Ge	Mrigashira	Ma 3 Li
Ve 10°57' 47" Ar	Ashwini	Ke 4 Cn
Ma 07°37' 07" Ge	Ardra	Ra 1 Sg
Ju R23°14' 50" Cp	Shravana	Mo 4 Cn
SaR29°18' 22" Li	Vishaka	Ju 3 Ge
Ra 22°57' 25" Ar	Bharani	Ve 3 Li
Ke 22°57' 25" Li	Vishaka	Ju 1 Ar

Atmakaraka : SATURN

Vimshottari Dashas	czas GMT
Sa 11.06.1985 08:22 - 12.01.1998 14:36	
Me 12.01.1998 14:36 - 12.01.2015 20:36	
Ke 12.01.2015 20:36 - 12.01.2022 14:36	
Ve 12.01.2022 14:36 - 12.01.2042 14:36	
Su 12.01.2042 14:36 - 13.01.2048 02:36	
Mo 13.01.2048 02:36 - 12.01.2058 14:36	
Ma 12.01.2058 14:36 - 12.01.2065 08:36	
Ra 12.01.2065 08:36 - 12.01.2083 20:36	
Ju 12.01.2083 20:36 - 12.01.2099 20:36	

Vimshottari Dashas Maha /Bukti

Sa /Ke od 11.06.1985 08:22 GMT	Ve /Ve od 12.01.2022 14:36 GMT	Ma /Ma od 12.01.2058 14:36 GMT
Sa /Ve od 03.11.1985 14:27 GMT	Ve /Su od 14.05.2025 02:36 GMT	Ma /Ra od 10.06.2058 18:03 GMT
Sa /Su od 03.01.1989 05:27 GMT	Ve /Mo od 14.05.2026 08:36 GMT	Ma /Ju od 29.06.2059 06:21 GMT
Sa /Mo od 16.12.1989 05:09 GMT	Ve /Ma od 13.01.2028 02:36 GMT	Ma /Sa od 04.06.2060 03:57 GMT
Sa /Ma od 17.07.1991 12:39 GMT	Ve /Ra od 14.03.2029 05:36 GMT	Ma /Me od 13.07.2061 23:36 GMT
Sa /Ra od 25.08.1992 08:18 GMT	Ve /Ju od 13.03.2032 23:36 GMT	Ma /Ke od 11.07.2062 04:33 GMT
Sa /Ju od 02.07.1995 07:24 GMT	Ve /Sa od 12.11.2034 23:36 GMT	Ma /Ve od 07.12.2062 08:00 GMT
Me /Me od 12.01.1998 14:36 GMT	Ve /Me od 12.01.2038 14:36 GMT	Ma /Su od 06.02.2064 11:00 GMT
Me /Ke od 10.06.2000 06:03 GMT	Ve /Ke od 12.11.2040 11:36 GMT	Ma /Mo od 13.06.2064 07:06 GMT
Me /Ve od 07.06.2001 11:00 GMT	Su /Su od 12.01.2042 14:36 GMT	Ra /Ra od 12.01.2065 08:36 GMT
Me /Su od 07.04.2004 08:00 GMT	Su /Mo od 02.05.2042 04:24 GMT	Ra /Ju od 25.09.2067 12:48 GMT
Me /Mo od 11.02.2005 19:06 GMT	Su /Ma od 31.10.2042 19:24 GMT	Ra /Sa od 18.02.2070 03:12 GMT
Me /Ma od 14.07.2006 05:36 GMT	Su /Ra od 08.03.2043 15:30 GMT	Ra /Me od 25.12.2072 02:18 GMT
Me /Ra od 11.07.2007 10:33 GMT	Su /Ju od 31.01.2044 08:54 GMT	Ra /Ke od 14.07.2075 11:36 GMT
Me /Ju od 27.01.2010 19:51 GMT	Su /Sa od 18.11.2044 13:42 GMT	Ra /Ve od 31.07.2076 23:54 GMT
Me /Sa od 04.05.2012 17:27 GMT	Su /Me od 31.10.2045 13:24 GMT	Ra /Su od 01.08.2079 17:54 GMT
Ke /Ke od 12.01.2015 20:36 GMT	Su /Ke od 07.09.2046 00:30 GMT	Ra /Mo od 25.06.2080 11:18 GMT
Ke /Ve od 11.06.2015 00:03 GMT	Su /Ve od 12.01.2047 20:36 GMT	Ra /Ma od 25.12.2081 08:18 GMT
Ke /Su od 10.08.2016 03:03 GMT	Mo /Mo od 13.01.2048 02:36 GMT	Ju /Ju od 12.01.2083 20:36 GMT
Ke /Mo od 15.12.2016 23:09 GMT	Mo /Ma od 12.11.2048 11:36 GMT	Ju /Sa od 02.03.2085 01:24 GMT
Ke /Ma od 17.07.2017 00:39 GMT	Mo /Ra od 13.06.2049 13:06 GMT	Ju /Me od 13.09.2087 08:36 GMT
Ke /Ra od 13.12.2017 04:06 GMT	Mo /Ju od 13.12.2050 10:06 GMT	Ju /Ke od 19.12.2089 06:12 GMT
Ke /Ju od 31.12.2018 16:24 GMT	Mo /Sa od 13.04.2052 10:06 GMT	Ju /Ve od 25.11.2090 03:48 GMT
Ke /Sa od 07.12.2019 14:00 GMT	Mo /Me od 12.11.2053 17:36 GMT	Ju /Su od 26.07.2093 03:48 GMT
Ke /Me od 15.01.2021 09:39 GMT	Mo /Ke od 14.04.2055 04:06 GMT	Ju /Mo od 14.05.2094 08:36 GMT
	Mo /Ve od 13.11.2055 05:36 GMT	Ju /Ra od 13.09.2095 08:36 GMT
	Mo /Su od 13.07.2057 23:36 GMT	Ju /Ma od 19.08.2096 06:12 GMT

Copyright © 1969-2021 Zbigniew Araniński & Jan Chwiszczuk, www.astrolog.info.pl

Rys.274. Diagramy w stylu północnoindyjskim oraz okresy Dashas PratyAntar dla Słońca.w orientacji pionowej.

4.29.2. Nakshatry Księżycyca

Nakshatry Księżycyca pokazano na Rys.275, a Słońca na Rys.276.

ASTROLOG.42

Druk Kopia Obraz Kontynuacja Nowy Menu

NAKSHATRY KSIĘŻYCOWE październik 2021 Ayanamsa Lahiri Tychy Paprocany, czas urzędowy										
lp	Nakshatra	władca	Gunas	Purusartha	zakres czasowy		zakres stopniowy		Pada	Navamsa
1	Pushya	॥	R S T	Dharma	30.09.2021 22:03 - 01.10.2021 04:28	03° 20' 00" - 06° 40' 00"	1	१	II	
2					01.10.2021 04:28 - 01.10.2021 10:51	06° 40' 00" - 10° 00' 00"	2	२		
3					01.10.2021 10:51 - 01.10.2021 17:11	10° 00' 00" - 13° 20' 00"	3	३		
4					01.10.2021 17:11 - 01.10.2021 23:27	13° 20' 00" - 16° 40' 00"	4	४		
5	Ashlesha	१	R S S	Dharma	01.10.2021 23:27 - 02.10.2021 05:41	16° 40' 00" - 20° 00' 00"	1	५	III	
6					02.10.2021 05:41 - 02.10.2021 11:52	20° 00' 00" - 23° 20' 00"	2	६		
7					02.10.2021 11:52 - 02.10.2021 18:00	23° 20' 00" - 26° 40' 00"	3	७		
8					02.10.2021 18:00 - 03.10.2021 00:05	26° 40' 00" - 00° 00' 00"	4	८		
9	Magha	१	T R R	Artha	03.10.2021 00:05 - 03.10.2021 06:07	00° 00' 00" - 03° 20' 00"	1	९	IV	
10					03.10.2021 06:07 - 03.10.2021 12:06	03° 20' 00" - 06° 40' 00"	2	१०		
11					03.10.2021 12:06 - 03.10.2021 18:02	06° 40' 00" - 10° 00' 00"	3	११		
12					03.10.2021 18:02 - 03.10.2021 23:56	10° 00' 00" - 13° 20' 00"	4	१२		
13	Purva Phalguni	१	T R T	Kama	03.10.2021 23:56 - 04.10.2021 05:47	13° 20' 00" - 16° 40' 00"	1	१	I	
14					04.10.2021 05:47 - 04.10.2021 11:35	16° 40' 00" - 20° 00' 00"	2	२		
15					04.10.2021 11:35 - 04.10.2021 17:21	20° 00' 00" - 23° 20' 00"	3	३		
16					04.10.2021 17:21 - 04.10.2021 23:05	23° 20' 00" - 26° 40' 00"	4	४		
17	Uttara Phalguni	०	T R S	Moksha	04.10.2021 23:05 - 05.10.2021 04:47	26° 40' 00" - 00° 00' 00"	1	५	II	
18					05.10.2021 04:47 - 05.10.2021 10:26	00° 00' 00" - 03° 20' 00"	2	६		
19					05.10.2021 10:26 - 05.10.2021 16:04	03° 20' 00" - 06° 40' 00"	3	७		
20					05.10.2021 16:04 - 05.10.2021 21:40	06° 40' 00" - 10° 00' 00"	4	८		
21	Hasta	ॡ	T T R	Moksha	05.10.2021 21:40 - 06.10.2021 03:15	10° 00' 00" - 13° 20' 00"	1	९	III	
22					06.10.2021 03:15 - 06.10.2021 08:47	13° 20' 00" - 16° 40' 00"	2	१०		
23					06.10.2021 08:47 - 06.10.2021 14:19	16° 40' 00" - 20° 00' 00"	3	११		
24					06.10.2021 14:19 - 06.10.2021 19:49	20° 00' 00" - 23° 20' 00"	4	१२		
25	Chitra	ॢ	T T T	Kama	06.10.2021 19:49 - 07.10.2021 01:19	23° 20' 00" - 26° 40' 00"	1	१	१	

Rys.275. Miesięczne nakshatry Księżycyca.

4.29.3. Nakshatry Słońca

ASTROLOG.42

Druk Kopia Obraz Kontynuacja Nowy Menu

NAKSHATRY SŁONECZNE 2021 Ayanamsa Lahiri Tychy Paprocany, czas urzędowy										
lp	Nakshatra	władca	Gunas	Purusartha	zakres czasowy		zakres stopniowy		Pada	Navamsa
74	Uttara Phalguni	०	T R S	Moksha	03.09.2021 04:28 - 06.09.2021 14:59	16° 40' 00" - 20° 00' 00"	2	१	II	
75					06.09.2021 14:59 - 10.09.2021 01:21	20° 00' 00" - 23° 20' 00"	3	२		
76					10.09.2021 01:21 - 13.09.2021 11:35	23° 20' 00" - 26° 40' 00"	4	३		
77	Hasta	ॡ	T T R	Moksha	13.09.2021 11:35 - 16.09.2021 21:42	26° 40' 00" - 00° 00' 00"	1	५	III	
78					16.09.2021 21:42 - 20.09.2021 07:41	00° 00' 00" - 03° 20' 00"	2	६		
79					20.09.2021 07:41 - 23.09.2021 17:31	03° 20' 00" - 06° 40' 00"	3	७		
80					23.09.2021 17:31 - 27.09.2021 03:11	06° 40' 00" - 10° 00' 00"	4	८		
81	Chitra	ॢ	T T T	Kama	27.09.2021 03:11 - 30.09.2021 12:40	10° 00' 00" - 13° 20' 00"	1	९	IV	
82					30.09.2021 12:40 - 03.10.2021 21:59	13° 20' 00" - 16° 40' 00"	2	१०		
83					03.10.2021 21:59 - 07.10.2021 07:08	16° 40' 00" - 20° 00' 00"	3	११		
84					07.10.2021 07:08 - 10.10.2021 16:07	20° 00' 00" - 23° 20' 00"	4	१२		
85	Swati	ॠ	T T S	Artha	10.10.2021 16:07 - 14.10.2021 00:58	23° 20' 00" - 26° 40' 00"	1	१	I	
86					14.10.2021 00:58 - 17.10.2021 09:41	26° 40' 00" - 00° 00' 00"	2	२		
87					17.10.2021 09:41 - 20.10.2021 18:16	00° 00' 00" - 03° 20' 00"	3	३		
88					20.10.2021 18:16 - 24.10.2021 02:42	03° 20' 00" - 06° 40' 00"	4	४		
89	Vishaka	ॡ	T S R	Dhama	24.10.2021 02:42 - 27.10.2021 10:58	06° 40' 00" - 10° 00' 00"	1	५	II	
90					27.10.2021 10:58 - 30.10.2021 19:04	10° 00' 00" - 13° 20' 00"	2	६		
91					30.10.2021 19:04 - 03.11.2021 02:01	13° 20' 00" - 16° 40' 00"	3	७		
92					03.11.2021 02:01 - 06.11.2021 09:49	16° 40' 00" - 20° 00' 00"	4	८		
93	Anurada	ॠ	T S T	Dhama	06.11.2021 09:49 - 09.11.2021 17:30	20° 00' 00" - 23° 20' 00"	1	९	III	
94					09.11.2021 17:30 - 13.11.2021 01:04	23° 20' 00" - 26° 40' 00"	2	१०		
95					13.11.2021 01:04 - 16.11.2021 08:32	26° 40' 00" - 00° 00' 00"	3	११		
96					16.11.2021 08:32 - 19.11.2021 16:54	00° 00' 00" - 03° 20' 00"	4	१२		
97	Mula	ॡ	T S T	Dhama	19.11.2021 16:54 - 22.11.2021 23:09	03° 20' 00" - 06° 40' 00"	1	१	IV	
98					22.11.2021 23:09 - 26.11.2021 06:17	06° 40' 00" - 10° 00' 00"	2	२		
99					26.11.2021 06:17 - 29.11.2021 13:19	10° 00' 00" - 13° 20' 00"	3	३		

Rys.276. Roczne nakshatry Słońca skalowane do pełnego ekranu.

5. Opcje dodatkowe

5.1. Spisy

Spisy stanowią bazę danych miast, osób i innych danych horoskopowych wraz z odpowiednimi narzędziami edycyjnymi.

Formularze spisów składają się z dwóch głównych części – w górnej znajduje się tabela, którą można sortować według dowolnej z kolumn. W dolnej części wyświetlone są wybrane poprzez kliknięcie wiersza tabeli jego dane, a pod nimi znajduje się rozwijalna lista, z której można wybierać posortowane alfabetycznie dane, ustawiające się zgodnie z wpisywanymi do okienka literami i współpracujące z tabelą danych. Współpraca polega na tym, że kliknięcie danych w rozwijalnym okienku powoduje umieszczenie ich na formularzu spisu i podświetlenie odpowiadającego im rekordu w tabeli, natomiast kliknięcie w określony rekord tabeli powoduje podświetlenie go i ustawienie zgodnie z nim okienka rozwijalnego. W lewym dolnym rogu wyświetlony zostaje numer aktualnego rekordu, a w nawiasach klamrowych ich całkowita ilość. Zmiana numeru rekordu przyciskami strzałkowymi lub wpisanie jego numeru do okienka powoduje ustawienie na tym rekordzie zarówno alfabetycznego spisu, jak i podświetlenie tego rekordu w tabeli.

W spisach można przeglądać wszystkie rekordy, dokonywać ich zmian, usuwać lub wprowadzać nowe. Numery rekordów bazy odpowiadają fizycznemu zapisowi ich na dysku. Każdej operacji, celem łatwiejszej orientacji, przypisany jest określony kolor. Operacji korygowania treści rekordów - żółty, dopisywania rekordów - zielony, a ich usuwania - czerwony. Operacjom tym odpowiadają przyciski: „**Skoryguj**”, „**Dodaj**”, „**Usuń**”, a także znajdujące się na dole formularza ikony. Dla lepszej orientacji wiersze tabeli posiadają naprzemiennie odcień jaśniejszy i ciemniejszy.

Spisy podzielone są na dane horoskopowych, miast polskich i zagranicznych oraz tematyczne.

5.1.1. Spis danych horoskopowych

Spis danych horoskopowych pozwala w wygodny sposób przeglądać wszystkie rekordy dowolnego spisu tematycznego oraz edytować je (Rys.277). Zawiera on podopcję wyszukiwania danych. Dla osób lub wydarzeń, których horoskopy zostały wykreślone i które zostały zapisane na dysku w spisie tematycznym, wykreślany jest zminimalizowany horoskop radix wraz z podaniem pozycji wszystkich planet, Węzła Księżycowego, Lilith, Chirona i wierzchołków domów. Określony jest przyjęty czas obliczeń (efemerydalny lub rzeczywisty) oraz zastosowany system domów. Przycisk

„Skoryguj dane”, umożliwia uzupełnienie lub skorygowanie podświetlonych na żółto danych personalnych, takich jak: imię, nazwisko, płeć, miasto, państwo oraz ewentualnie komentarz, a także zmianę systemu domów. Po naciśnięciu przycisku „Potwierdź”, następuje korekta wpisanych danych. Przycisk „Anuluj” umożliwia wycofanie się ze zmian. Przycisk „Usuń dane” umożliwia usunięcie całego, podświetlonego na czerwono, rekordu. Usunięcie rekordu realizowane jest dopiero po naciśnięciu przycisku „Potwierdź”. Naciśnięcie przycisku „Anuluj” pozwala na wycofanie się z operacji usunięcia danych horoskopowych w bazie.

ASTROLOG42 SPIS DANYCH HOROSKOPOWYCH - PRZEGLĄDANIE SPISU POSTACI

ip	imię	nazwisko	pl	data	mięscowość	państwo	Słońce	Księżyc	Merkur	Venus	Mars	Ceres	Jowisz	Saturn	Uran	Neptun	Pluton	Eris	Asc	MC	Węzeł	Lith	Chron
1	Konrad	Adenauer	m	1876.01.05 10:30:00	Köln	Germany	284.48	24.25	299.54	309.94	351.02	211.16	234.80	323.58	139.27	30.27	51.64	342.78	344.32	263.78	3.12	258.31	21.72
2	Maria	Antonina	k	1755.11.02 19:30:00	WEN	Austria	229.03	209.50	243.16	221.45	106.47	163.64	187.74	293.39	341.51	130.93	254.76	256.47	89.24	327.92	167.41	48.47	275.30
3	Sallyya Sali	Bala	m	1926.11.20 06:18:00	Putliparthi	India	239.97	101.91	246.84	249.35	35.87	219.07	319.65	239.02	355.59	146.93	105.63	9.05	238.11	148.92	59.24	189.66	25.49
4	Honore de	Balzac	m	1799.05.20 11:00:00	Tours	France	59.34	254.94	44.86	93.10	97.93	332.75	68.56	112.40	168.21	223.28	333.15	299.87	144.73	44.60	45.19	26.33	214.29
5	Brigitte	Bardot	k	1934.05.28 13:15:00	PARIS	France	66.47	241.08	83.38	24.43	56.30	83.34	193.53	328.08	29.58	159.61	113.08	3.38	168.49	72.87	313.78	114.23	64.44
6	Ingram	Bergman	k	1910.07.14 03:00:00	Lippasa	Szwecja	119.82	176.94	129.64	77.31	190.16	299.79	90.19	134.49	327.06	126.22	95.44	358.84	110.83	337.04	269.76	189.38	3.45
7	Margareta	Braunek	k	1947.01.30 03:30:00	Szarmatly	Polska	309.36	49.62	314.11	262.54	303.60	332.86	234.78	125.12	78.14	190.72	132.26	5.67	246.34	182.78	68.61	269.99	218.21
8	Maria	Callas	k	1923.12.02 04:30:00	New York	USA-NY	249.18	171.38	258.25	270.18	208.91	312.79	241.71	208.34	346.66	347.07	101.93	359.13	210.39	136.23	156.58	47.54	16.83
9	Albarr	Camus	m	1913.11.02 02:00:00	Mondovi	Algeria	224.03	328.01	248.71	200.81	112.10	259.14	283.83	76.96	303.86	118.23	90.90	359.22	162.22	70.02	351.31	357.87	349.55
10	James	Carter	m	1924.10.01 06:42:00	Pains	USA-GA	189.05	223.62	171.17	143.32	325.88	38.49	254.43	211.91	348.79	141.79	103.53	359.92	202.27	114.17	140.48	81.42	32.32
11	Fidel	Castro	m	1926.08.13 13:00:00	Bran	Cuba	140.21	196.71	130.28	114.61	36.47	174.00	322.49	229.75	358.85	144.35	105.18	1.01	239.78	153.56	104.41	157.32	32.15
12	Paul	Cezanne	m	1839.01.19 01:00:00	Aix-en-Prov.	France	298.33	343.05	275.14	305.82	179.28	199.67	198.38	247.46	340.07	309.66	15.98	325.54	214.89	132.97	350.01	194.31	65.76
13	Charles	Chopin	m	1809.04.16 20:00:00	LOHNDON	England	27.00	219.39	-17.81	48.11	43.57	117.80	278.17	133.43	199.65	60.72	64.60	349.01	218.58	142.63	106.27	78.66	96.82
14	Fryderyk	Chopin	m	1810.03.01 18:00:00	Żelazowa W.	Polonia	340.50	289.24	310.35	337.06	7.77	46.19	24.59	254.64	224.22	249.01	345.25	307.87	167.44	73.41	196.70	96.95	310.07
15	Winston	Churchill	k	1867.11.30 01:40:00	Blenheim	England	247.73	149.72	227.60	262.02	196.55	102.97	203.57	209.59	135.23	28.43	51.42	342.22	189.66	90.86	24.37	213.60	19.30
16	Maria	Curie-Skłodowska	k	1867.11.07 13:30:00	Warszawa	Polska	224.83	347.13	246.66	235.64	239.65	261.51	328.01	235.28	102.73	12.85	41.62	339.23	306.43	246.51	160.87	286.22	352.32
17	Salvador	Dali	m	1904.10.25 03:25:00	Figueras	Spain	50.93	27.41	54.83	74.83	55.45	269.29	16.77	309.19	359.43	84.47	79.23	354.24	143.23	4.19	122.83	331.67	309.51

rekord 1

imię **Konrad**

nazwisko **Adenauer**

data 05.01.1876 10:30:00

miasto **Köln**

państwo **Germany**

wsp. strefa **6° 59' E 50° 56' N**

komentarz

spis 1 z (100)

planety

☉ 14°29'♈

☾ 24°15'♏

☿ 20°32'♏

♁ 21°49'♏

♂ 01°11'♏

♃ 24°48'♏

♄ 23°35'♏

pozycje rzeczywiste

♁ 19°16'♏R

♂ 20°06'♏R

♃ 21°50'♏R

♄ 12°47'♏

♂ 03°07'♏

♄ 18°19'♏

♄ 21°43'♏

domy Placidusa

♁ 14°19'♏

♂ 07°32'♏

♃ 04°38'♏

♄ 23°47'♏

♂ 11°43'♏

♄ 03°51'♏

♄ 21°43'♏

Postaci

Szukanie danych

Przeglądanie spisu tematycznego

Otwórz pełny spis

Skoryguj literówki

Zmień system domów

Usuń dane

Potwierdź

Anuluj

Rys.277. Formularz spisu danych horoskopowych

W środkowej części formularza, z jego prawej strony, umieszczone jest okienko rozwijalne, pozwalające na wybór dowolnego spisu danych horoskopowych, spośród wszystkich spisów tematycznych.

Poniżej znajduje się przycisk „Szukanie danych” pozwalający przejść do odrębnego formularza, przedstawionego na Rys.278, z którego można ustalić warunki wyszukiwania rekordów według podanego klucza. Z lewej strony formularza pojawiają się wyszczególnione warunki wyszukiwania, z prawej ustala się warunki wyszukiwania. U dołu w rozwijalnym okienku tekstowym pojawia się informacja o ilości osób podlegających aktualnemu wyszukiwaniu. Na początku i po naciśnięciu przycisku „Otwórz pełny spis” jest to pełna ilość osób w wybranym spisie tematycznym, po selekcji ilość ta zostaje zawężona, zgodnie z podanymi warunkami. Wyszukiwać rekordy spełniające określone warunki można według następującego klucza:

- ◆ Położenie planety w znaku zodiaku

- ◆ Położenie planety w domu horoskopowy
- ◆ Położenie planety na ekliptyce
- ◆ Retrogradacja planet
- ◆ Położenie wierzchołka domu w znaku zodiaku
- ◆ Położenie wierzchołka domu na ekliptyce
- ◆ Aspekty indywidualne
- ◆ Aspekty porównawcze do osoby
- ◆ Imię
- ◆ Nazwisko
- ◆ Płeć
- ◆ Data urodzenia / wydarzenia
- ◆ Godzina urodzenia / wydarzenia
- ◆ Miejscowość urodzenia / wydarzenia
- ◆ Państwo urodzenia / wydarzenia

ASTROLOG 4.2 SPIS DANYCH HOROSKOPOWYCH - WYSZUKIWANIE DANYCH W SPISIE POSTACI

Druk Kopia Obraz Menu

ip	imie	nazwisko	pl	data	miejscowosc	państwo	Słońce	Księżyc	Merkur	Venus	Mars	Ceres	Jowisz	Saturn	Uran	Neptun	Pluton	Eris	Asc	MC	Węzeł	LNB	Chiron
1	Brigitte	Barbet	k	1924.05.28 13:15:00	PARIS	France	66.47	241.08	63.38	24.43	56.30	63.34	193.53	328.08	29.58	159.81	113.03	3.38	168.49	72.87	313.76	114.23	64.44
2	Fidel	Castro	m	1926.08.13 13:00:00	Biran	Cuba	140.21	196.71	130.28	114.61	36.47	174.00	322.49	229.75	358.85	144.35	105.18	1.61	239.78	153.56	164.41	157.32	32.15
3	Maria	Curie-Skłodowska	k	1867.11.07 13:30:00	Warszawa	Polska	224.63	347.13	246.66	235.84	239.65	261.51	328.01	235.28	162.73	12.85	45.12	339.33	306.43	246.51	160.97	286.22	352.32
4	Katarzyna	Figura	k	1862.03.22 11:43:00	Warszawa	Polska	1.33	193.54	340.30	14.51	337.93	59.24	329.24	308.59	147.17	223.14	158.28	19.01	118.05	1.35	135.76	168.09	337.96
5	Ava	Gardner	k	1922.12.24 13:32:00	Smithfield	USA:NC	272.19	348.25	282.34	236.08	339.71	267.28	222.00	198.96	340.19	137.68	190.31	358.82	33.76	295.49	174.73	9.37	12.97
6	Marek	Kondrat	m	1950.10.10 11:37:00	Kraśków	Polska	204.40	297.83	194.69	197.74	256.08	262.79	327.65	176.62	99.49	197.37	136.59	6.89	204.97	207.52	350.73	61.20	259.29
7	Rogusław	Ludis	m	1952.06.29 13:37:00	Turki	Polska	95.78	152.22	116.19	90.49	213.96	51.85	43.11	168.43	163.67	166.93	139.63	8.26	203.98	101.20	334.09	130.08	279.77
8	Bento	Masarelli	m	1883.07.28 14:30:00	Predappio	Italy	126.03	69.28	125.54	111.56	73.14	65.42	108.55	87.57	110.87	50.91	61.02	348.65	232.12	156.66	216.85	206.02	62.87
9	Michael de	Notre-Dame	m	1821.09.24 20:30:00	Saint-Remy	France	271.82	225.88	274.22	302.38	199.64	269.23	100.95	105.40	338.65	202.86	243.64	25.46	7.97	273.92	358.68	240.24	119.23
10	Daniel	Obrzyński	m	1945.02.27 13:29:00	Lwówiec	Polska	336.56	164.27	337.39	22.63	310.10	218.02	174.35	93.87	69.16	185.77	128.46	5.41	120.08	4.53	165.76	191.83	181.87
11	Krzysztof	Penderosi	m	1933.11.23 12:00:00	Debnice	Polska	240.72	319.89	230.86	287.91	273.15	8.02	195.39	311.83	24.10	182.25	114.59	2.66	315.72	250.92	323.62	93.51	61.50
12	Julius	Verne	m	1828.02.08 12:00:00	Nantes	France	318.78	224.72	322.74	340.37	249.55	10.22	233.75	104.44	299.44	207.07	4.85	319.50	79.51	318.80	289.78	108.97	25.08
13	Kryszian	Zimmermann	m	1956.12.05 11:45:00	Zabrze	Polska	253.30	288.28	265.64	222.21	359.50	7.06	179.16	248.28	126.75	211.65	150.45	8.19	328.08	255.49	238.12	316.75	307.89

Wyszukiwanie danych według klucza

- Położenie planety w znaku zodiaku
- Położenie planety w domu horoskopowym
- Położenie planety na ekliptyce
- Retrogradacja planet
- Położenie wierzchołka domu w znaku zodiaku
- Położenie wierzchołka domu na ekliptyce
- Aspekty indywidualne
- Aspekty porównawcze do osoby

Imię Nazwisko osoby ze spisu danych

Imię Nazwisko Płeć

Data Godzina Miejscowość

Miasto Państwo

Warunki dotychczasowego wyszukiwania

Ustawianie warunków wyszukiwania danych

Planeta: Słońce Księżyc Merkury Wenus Mars Ceres Jowisz Saturn Uran Neptun Pluton Eris

Domy: 1 2 3 4 5 6 7 8 9 10 11 12

Aspekty: Asc Desc MC Asc-Asc Desc-Desc MC-MC Asc-Desc Asc-MC Desc-MC

Zodiak: K B M W P N J S K

data od: 17.10.2021 do: 17.10.2021

19:59 do: 19:59

Wyszukano 13 rekordów spełniających warunki: Słońce w domu 9

Postaci: Szukanie danych Przeglądanie spisu tematycznego

Otwórz pełny spis

Skoryguj literówki

Zmień system danych

Usuń dane

✓ Potwierdź

Anuluj

Rys.278. Formularz wyszukiwania danych horoskopowych

Wyszukiwanie według **położenia planety w znaku zodiaku** wymaga wybrania, przyciskami z prawej strony formularza, planety i określenia znaku zodiaku. Baza będzie przeszukiwana pod kątem osób posiadających wybraną planetę w podanym znaku zodiaku. Gdy wybierze się planetę „dowolną”, wyselekcjonowane zostaną wszystkie te osoby, które będą posiadały jakąkolwiek planetę w danym znaku zodiaku.

Wyszukiwanie według **położenia planety w domu horoskopowym** uaktywnia do wyboru grupę planet i domów horoskopowych, z których

wybieramy planetę i dom. Tak jak poprzednio, wybranie planety „dowolnej” powoduje wyszukanie wszystkich osób, mających dowolną planetę w danym domu.

Wyszukiwanie według **położenia planety na ekliptyce**, oprócz analogicznego wybrania planety, wymaga podania zakresu długości ekliptycznych poprzez podanie ilości stopni, minut i znaku zodiaku. Po wpisaniu początkowego zakresu stopni i minut, należy wybrać przyciskiem wyboru znak zodiaku. Pojawi się on w okienku tekstowym. W podobny sposób należy dokonać wyboru zakresu końcowego stopni, minut i znaku zodiaku.

Wyszukiwanie według **retrogradacji planet** pozwala na znalezienie wszystkich osób, których wybrana planeta retrograduje w horoskopie radix. W przypadku wybrania planety dowolnej, program wyszuka wszystkie osoby, mające jakąkolwiek planetę retrogradującą.

Wyszukiwanie według **położenia wierzchołka domu w znaku zodiaku** wymaga określenia wierzchołka domu i wybrania znaku zodiaku. Opcję tę można wykorzystać w szczególności do poszukiwania osób, mających Asc lub MC w określonym znaku zodiaku.

Wyszukiwanie według **położenia wierzchołka domu na ekliptyce** pozwala znaleźć osoby, u których np. Asc znajduje się w określonym zakresie na ekliptyce. Określenia zakresu na ekliptyce dokonuje się podobnie jak przy wyszukiwaniu położenia planety na ekliptyce.

Wyszukiwanie według **aspektu indywidualnego** pozwala znaleźć wszystkie osoby, posiadające zadeklarowany aspekt między planetami w horoskopie radix. Aby tego dokonać należy wybrać dwie planety oraz określić jeden z aspektów. Wyboru jak zwykle dokonuje się przyciskami wyboru. Program dopuszcza zadeklarowanie dowolnego aspektu między wybranymi planetami, aspektu pozytywnego (półseksstyl, seksstyl, trygon) lub negatywnego (kwadratura, kwinkunks, opozycja). Aby można było rozpocząć wyszukiwanie, należy jeszcze określić orb, tzn. odchyłkę w stopniach od dokładnego aspektu, która będzie brana pod uwagę przy wyszukiwaniu aspektów, którą wpisuje się do okienka tekstowego.

Wyszukiwanie według **aspektu porównawczego do osoby** pozwala wyszukać wszystkie osoby mające określony aspekt do wybranej osoby. Osobę wybiera się poprzez kliknięcie w przynależny jej wiersz tabeli. Jeżeli warunki wyszukiwania ustawione są na aspekt porównawczy (zaznaczone pole wyboru z lewej strony), wybrana osoba zostanie wpisana do znajdującego się poniżej okienka tekstowego, a jej położenia planet horoskopowych zostaną zapamiętane. Porównywana będzie wybrana planeta (również dowolna) w stosunku do „planety 2” osoby wybranej. Aspekt i orb ustawiane są podobnie jak w wyszukiwaniu aspektu indywidualnego. Opcję tą można wykorzystać w astrologicznym doborze

partnerów.

Wyszukiwanie według **imienia** pozwala znaleźć w bazie wszystkie osoby o danym imieniu.

Wyszukiwanie według **nazwiska** pozwala znaleźć w bazie wszystkie osoby o danym nazwisku.

Wyszukiwanie według **płci** znajduje wszystkie kobiety, mężczyzn lub wydarzenia (określenie płci - „n”). Gdy osoba nie ma określonej płci, należy uzupełnić jej dane w spisie osób (przycisk „Skoryguj dane”).

Wyszukiwanie według **daty urodzenia / wydarzenia** pozwala na wyselekcjonowanie wydarzeń oraz osób, których data urodzenia zawiera się w podanym przedziale czasowym. Datę podaje się w formacie dd.mm.rrrr. Oczywiście data początkowa powinna być wcześniejsza od końcowej.

Wyszukiwanie według **godziny urodzenia / wydarzenia** pozwala na wyszukanie wydarzeń i osób urodzonych w określonym przedziale godzinowym. Czas powinien być podany w formacie gg.ff. Czas początkowy może być późniejszy od końcowego. Wtedy wyszukiwane są osoby urodzone zarówno przed jak i po północy.

Wyszukiwanie według **miejsowości urodzenia / wydarzenia** pozwala znaleźć wszystkie osoby urodzone w danej miejscowości lub wydarzenia, które zaszły w podanej miejscowości.


Wyszukiwanie według **państwa urodzenia / wydarzenia** selekcjonuje osoby urodzone w danym kraju lub wydarzenia, które miały miejsce w tym kraju.

The screenshot shows the 'ASTROLOG 4.2 SPIS DANYCH HOROSKOPOWYCH - PRZEGLĄDANIE SPISU POSTACI' window. At the top is a table with columns for 'ip', 'ime', 'nazwisko', 'pi', 'data', 'miejscowość', 'państwo', and various celestial bodies (Słońce, Księżyc, Merkury, etc.). Below the table is a search filter panel with sections for 'Wyszukiwanie danych według klucza', 'Ustalanie warunków wyszukiwania danych', and 'Postaci'. The filter panel includes radio buttons for search criteria, checkboxes for specific filters, and input fields for date, time, and name. At the bottom, there is a status bar showing the current search results: 'spis z [13] Bardot Brigitte 28.05.1934 13:15:00 PARIS [1]'.

Rys.279. Formularz posortowanych wyszukiwanych danych horoskopowych

Po wybraniu określonych warunków wyszukiwania i naciśnięciu przycisku „Szukaj wg w/w warunków” następuje szukanie rekordów spełniających podany warunek. Po ich wyszukaniu, można przeprowadzać dalsze wyszukiwania w zawężonej, wyselekcjonowanej grupie osób, spełniającej uprzednio podane warunki. Wyszukane rekordy można następnie posortować według dowolnej kolumny tabeli. Rys.279 przedstawia posortowany alfabetycznie wyszukanych rekordów o położeniu Słońca w 9 domu w spisie Postaci. W okienku komunikacyjnym pojawia się informacja o ilości wyszukanych osób zgodnie z podanymi kryteriami. Wyszukiwane osoby umieszczane są w rozwijalnym spisie posortowane alfabetycznie wg nazwiska i imienia. Warunki wyszukiwania przechowywane są w innym rozwijalnym okienku tekstowym, umieszczonym w lewym, dolnym rogu formularza, pod okienkami wyboru warunków wyszukiwania. Oprócz wymienienia dotychczasowych warunków wyszukiwania wraz ze sprecyzowaniem ich parametrów np. „Słońce w trygonie do Księżycza z dokł. 3°”, zostaje zaznaczone pole wyboru z prawej strony aktywnego warunku.

Po naciśnięciu przycisku „Przeglądanie spisu tematycznego”, przechodzi się z formularza wyszukiwania informacji do formularza spisu danych horoskopowych, gdzie można przeglądać wyszukane osoby lub wydarzenia, analizując ich horoskopy oraz pozycje planet i domów horoskopowych. Po naciśnięciu przycisku „Szukanie danych” następuje ponowne przejście do formularza wyszukiwania. Naciśnięcie przycisku „Odtwórz pełny spis” pozwala powrócić w nim do pełnego spisu tematycznego danych horoskopowych w celu przeprowadzenia nowego wyszukiwania wg zmienionych warunków. **Ikona drukarki** pozwala na wydruk o drukarki domyślnej (najlepiej ustawić tu druk do pliku PDF), przycisk „Druk” pozwala na wydrukowanie spisu osób, na wybranej z listy drukarce, wyselekcjonowanych według zadeklarowanych warunków wyszukiwania (Rys.280).

 WYSZUKANE REKORDY SPISU POSTACI

WARUNKI DOTYCHCZASOWEGO WYSZUKIWANIA
Słońce w domu 9

lp	imie	nazwisko	pl	data	miejscowość	państwo	Słońce	Księżyc	Merkury	Wenus	Mars	Ceres	Jowisz	Saturn	Uran	Neptun	Pluton	Eris	Anc	MC	Wzrost	Liżn	Chrom
1	Brigitte	Barot	k	1934.05.28 13:15:00	PARIS	France	66.47	241.08	83.38	24.43	56.30	63.34	193.53	328.08	29.58	159.61	113.08	3.38	166.49	72.87	313.76	114.23	64.44
2	Fidel	Castro	m	1926.08.13 13:00:00	Bran	Cuba	140.21	196.71	130.28	114.61	36.47	174.00	322.49	229.75	358.85	144.35	105.18	1.01	239.78	153.56	104.41	157.32	32.15
3	Marta	Curie-Skłodowska	k	1867.11.07 13:30:00	Warszawa	Polska	224.63	347.13	246.66	255.64	239.65	261.51	328.01	235.26	102.73	12.85	45.12	339.33	306.43	246.51	190.97	286.22	352.22
4	Katarzyna	Figura	k	1902.05.22 11:45:00	Warszawa	Polska	1.33	193.54	140.30	14.91	337.93	59.34	329.24	208.59	147.17	223.14	159.28	101.01	118.05	1.35	135.76	196.08	337.96
5	Ava	Gardner	k	1922.12.24 13:30:00	Smithfield	USA NC	282.34	256.08	336.71	267.20	222.60	198.96	340.19	137.88	103.37	358.62	33.70	286.49	174.73	3.37	12.97		
6	Marek	Konrad	m	1920.10.18 11:37:00	Kraków	Polska	204.40	297.63	194.69	167.74	268.08	262.79	327.65	176.62	89.49	167.37	139.59	6.99	263.87	207.52	356.73	61.25	268.26
7	Bogusław	Linda	m	1923.06.27 13:37:00	Toral	Polska	95.78	152.22	115.19	86.49	213.00	51.85	43.11	188.43	103.07	168.03	139.83	3.38	203.86	121.20	324.00	330.26	279.77
8	Serlio	Masolini	m	1883.07.29 14:00:00	Phaedria	Italy	126.03	89.26	125.54	111.56	71.14	65.43	108.55	67.57	170.87	50.91	91.03	366.95	232.12	156.68	216.85	308.02	62.67
9	Michał de	Noto-Diame	m	1821.09.24 20:00:00	Saint-Remy	France	271.62	225.89	274.22	302.38	169.64	269.23	100.95	105.40	338.65	292.86	243.64	25.46	7.97	273.92	369.68	240.24	119.23
10	Daniel	Obaythaki	m	1945.02.27 13:20:00	Lwicz	Polska	338.56	164.27	337.39	22.83	310.10	218.02	173.83	93.87	69.16	165.77	128.46	5.41	120.08	4.53	105.76	191.83	181.87
11	Krzysztof	Pendeczki	m	1933.11.23 12:00:00	Dejlica	Polska	240.72	319.80	230.85	267.91	273.15	8.02	195.39	311.03	24.10	162.25	114.59	2.06	316.72	250.02	323.62	93.51	61.50
12	Julius	Verne	m	1828.02.08 12:00:00	Nantes	France	318.78	224.72	322.74	346.37	240.55	13.02	223.75	104.44	299.44	287.07	4.85	319.50	79.51	318.80	200.97	106.87	25.08
13	Kyrianna	Zimmern	m	1956.12.05 11:45:00	Zabrze	Polska	253.30	288.28	265.64	222.21	359.50	7.06	178.16	246.28	126.75	211.65	160.43	1.19	326.08	255.49	238.12	310.75	307.89

Copyright © 1999-2021 Zdzisław Arafski & Jan Chęszczak, www.astrolog.info.pl

Rys.280. Przykładowy wydruk wyszukanych rekordów spisu Postaci

Przyciski „Kopia”, „Obraz” i „Menu” mają znaczenie standardowe, przy czym kopia spisu tematycznego, zrzucana na pasek i wywołana w dowolnym 261

momencie sesji, zachowuje możliwość przewijania formularza spisu danych horoskopowych i wyświetlenia wszystkich rekordów skopiowanego spisu tematycznego.

ASTROLOG 4.1 SPIS DANYCH HOROSKOPOWYCH - PRZEGLĄDANIE SPISU POSTACIE

Druk Kopia Obraz Menu

ip	ime	nazwisko	pl	data	mięscowość	państwo	Słońce	Kwazyzy	Merkurj	Venus	Mars	Ceres	Jowisz	Saturn	Uran	Neptun	Pluton	Eris	Asc	MC	Węzeł	Lith	Chiron	
1	Konrad	Adenauer	m	1978.01.05. 10:30	Koeln	Niemcy	204.50	24.51	290.57	309.97	351.04		234.80	325.56	139.27	30.27			357.32	268.95				
2	Marie	Antonina	k	1755.11.02. 19:30	WIEN	Austria	220.09	201.35	243.21	221.52	106.48		187.75	293.39	341.51	150.93			106.69	349.76				
3	Louis	Armstrong	m	1900.07.04. 00:00	New Orleans	USA	101.78	183.47	127.81	108.37	64.85	313.71	241.94	270.98	249.23	87.30	76.70	353.10	16.90	230.78			260.57	
4	Honore de	Balzac	m	1799.05.20. 11:00	Tours	Francja	59.34	254.92	41.86	93.10	97.93		66.55	112.40	168.21	223.26			145.94	48.27				
5	Brigitte	Bardot	k	1934.09.28. 13:15	PARIS	Francja	194.68	72.04	207.21	171.51	138.11	110.63	207.31	322.15	30.43	162.97	115.90	2.85	255.38	193.77			69.86	
6	Jean Paul	Belmondo	m	1933.04.09. 08:00	Neully Sur	Francja	19.02	182.36	355.12	15.82	150.91	349.82	164.73	314.58	23.10	157.80	111.24	2.64	79.45	316.93			55.86	
7	Berthold	Brecht	m	1898.02.10. 03:30	Augsburg	Niemcy	321.46	182.02	298.66	320.05	299.62	88.00	189.85	251.00	243.24	79.83	72.76	351.26	265.01	205.50			239.61	
8	George	Bush	m	1924.06.12. 10:35	Milton	USA	81.36	197.86	59.40	107.45	325.46	23.63	254.19	205.84	351.44	138.13	101.36	0.61	159.81	68.00			23.78	
9	Lord	Byron	m	1788.01.22. 14:00	LONDON	Anglia	302.33	115.14	288.77	325.44	101.93		77.68	327.95	118.00	201.12			94.03	329.29				
10	James	Carter	m	1924.10.01. 06:42	Plains	USA	188.05	223.61	171.17	143.32	325.68	38.49	254.43	211.91	348.79	144.79	103.53	359.92	202.27	114.17			23.02	
11	Fidel	Castro	m	1926.08.13. 13:00	Mayari	Kuba	140.									144.35	105.18	1.01	239.94	153.81			32.15	
12	Nicolae	Causcescu	m	1913.02.06. 14:30	Ploesti	Rumunia	317									114.02	88.22	356.06	103.21	348.63			339.26	
13	Paul	Cezanne	m	1839.01.19. 01:00	Aix-en-Prov.	Francja	298									359.68			216.89	135.73				
14	Charles	Chaplin	m	1889.04.16. 20:00	LONDON	Anglia	27									60.72	64.60	349.00	218.58	142.63			96.61	
15	Christian	Andersen	m	1805.04.02. 01:22	Odense	Dania	11									237.86			247.56	191.73				
16	Nata	Chwaszczow	m	1894.04.17. 05:05	Katowia	Polska	27									71.61	69.34	350.76	23.30	178.25			165.22	

Spis tematyczny POSTACIE

Spis tematyczny POSTACIE wymaga konwersji
Uzasadnienie konwersji z menu Spisy - Konwersja spisów tematycznych

OK

rekord 1 planety

imię Konrad

nazwisko Adenauer

data 05.01.1876 10:30 plec m

miasto Koeln

państwo Niemcy

wsp. strefa 06° 59' E 50° 56' N | m

komentarz

spis

14°30'V ♋

24°31'Y ♌

20°34'V ♋

09°58'♌ ♌

21°50'Y ♌

24°48'♌ ♌

23°35'♌ ♌

19°16'Q ♋ Asp 27°19'Q ♋ 7 27°19'♌ ♌

15°37'♌ ♌ 2 15°37'♌ ♌ 8 15°37'♌ ♌

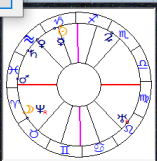
10°26'♌ ♌ 3 10°26'♌ ♌ 9 10°26'♌ ♌

28°57'♌ ♌ 4 28°57'♌ ♌ MC 28°57'♌ ♌

17°16'♌ ♌ 5 17°16'♌ ♌ 11 17°16'♌ ♌

11°14'♌ ♌ 6 11°14'♌ ♌ 12 11°14'♌ ♌

sys. Placidus



POSTACIE

- Szukanie danych
- Przeglądanie spisu tematycznego

Odtwórz pełny spis

Skoryguj dane

Usuń dane

✓ Potwierdź

✗ Anuluj

Rys.281 Sprawdzanie spisu tematycznego po wczytaniu spisu tematycznego

Każdy spis tematyczny po wczytaniu jest sprawdzany i gdy jego rekordy zapisane były w starej wersji programu, co widać po niewypełnionych niektórych polach tabeli, wyświetlany jest komunikat o konieczności jego konwersji (Rys.281) w opcji menu - Konwersja spisów tematycznych.

5.1.2. Spis miejscowości polskich

Spis miast polskich (Rys.282) pozwala przeglądać bazę miejscowości polskich. Spis zawiera w wersji obecnej 2366 miejscowości, dla których podana jest długość i szerokość geograficzna oraz numer tabeli stref, w której zapisana jest historia zmian stref czasowych z czasu zimowego na letni i odwrotnie dla danej miejscowości. W spisie ujęto wszystkie miasta i gminy oraz dzielnice największych miast.

lp	mięscowość	dłg. geogr. stopnie	dłg. geogr. minuty	dłg. geogr. (E/W)	szer. geogr. stopnie	szer. geogr. minuty	szer. geogr. (N/S)	tabela stref
1	Abramów	21	19	E	52	30	N	3
2	Adamów (siedleckie)	22	15	E	51	45	N	3
3	Adamów (zamojskie)	23	10	E	50	36	N	3
4	Adamówka	22	42	E	50	16	N	2
5	Aleksandrów	19	59	E	51	16	N	3
6	Aleksandrów Kujawski	18	42	E	52	53	N	2
7	Aleksandrów Łódzki	19	19	E	51	49	N	3
8	Alwernia	19	32	E	50	04	N	2
9	Andrespol	19	37	E	51	44	N	3
10	Andrychów	19	20	E	49	52	N	2
11	Andrzejewo	22	12	E	52	50	N	3
12	Annopol	21	52	E	50	53	N	3
13	Augustów	22	58	E	53	51	N	3
14	Babiak	18	41	E	52	20	N	3
15	Babice	19	26	E	50	04	N	2

rekord 10

mięscowość Wybierz wybraną miejscowość jako swoją obecną lokalizację

długość geograficzna (E/W) Andrychów

szerokość geograficzna (N/S) 19 ° 20 ' E 49 ° 52 ' N

tabela stref czasowych 2

aktualna strefa 2

Dodaj miejscowość
Usuń miejscowość
Skoryguj miejscowość
Wróć do przeglądania
Powrót do Menu

10 z {2366} Andrychów 19° 20' E 49° 52' N [10]

Rys.282. Formularz spisu miejscowości polskich

Do spisu można dopisywać dalsze miejscowości, przeprowadzać drobne korekty znajdujących się w spisie miast, np. literówki lub je usuwać, gdyby były całkiem błędnie zapisane. Służą do tego przyciski „**Dodaj miejscowość**”, „**Skoryguj miejscowość**” i „**Usuń miejscowość**”, a także ikony na dolnym pasku formularza, przygotowujące zadeklarowane operacje i podświetlające w przynależnym im kolorze odpowiednie pola formularza, dopisywanie w kolorze zielonym, korygowanie – żółtym, a usuwanie – czerwonym. Operacje są realizowane po naciśnięciu przycisku „**Potwierdź**”, a anulowane przyciskiem „**Anuluj**”. Przed każdą operacją wykonywaną na plikach spisów zostaje zachowany dotychczasowy plik miast z rozszerzeniem old. W przypadku błędu zapisu nowego pliku miast, można go odtworzyć w opcji menu Spisy - **Sprawdzenie i korekta spisów** ze spisu old. Należy podkreślić, że miasta można również dopisywać i usuwać z podstawowego formularza danych horoskopowych. Przycisk „**Zamknij**” zamyka formularz spisu miast i pozwala powrócić do głównego menu.

Miejscowości można sortować według dowolnej kolumny tabeli, klikając w jej główkę. Z tabelą miejscowości współpracuje okienko rozwijalne, umieszczone na dole formularza, w którym miejscowości posortowane są alfabetycznie. Kliknięcie w wiersz tabeli powoduje wyświetlenie danych miejscowości w dolnej części formularza i ustawienie na niej okienka

rozwijalnego. Wybór miejscowości z okienka rozwijalnego powoduje podświetlenie odnośnego wiersza tabeli oraz podobne wyświetlenie danych miejscowości w dolnej części formularza. Naciśnięcie przycisku „**Wybierz powyższą miejscowość jako swoją obecną lokalizację**” wpisuje dane miejscowości do pliku zegar.txt. Mogą być one użyte w programie w przyciskach „Data komputera” „Czas bieżący” i „Obecna lokalizacja”. Znajdujące się z lewej strony okienka rozwijalnego przyciski strzałkowe zmieniają aktualny rekord zarówno w okienku rozwijalnym, jak i tabeli. Wiersze tabeli naprzemiennie posiadają jaśniejszy i ciemniejszy odcień w celu łatwiejszej orientacji.

5.1.3. Spis miejscowości zagranicznych

Spis miast zagranicznych (Rys.283) zawiera obecnie 8266 miejscowości, które są posortowane alfabetycznie według miast i państw w dwóch okienkach rozwijalnych, umieszczonych na dole formularza. Kliknięte miasto okienka rozwijalnego zostaje wyświetlone w dolnej części formularza i podświetlone w tabeli. Okienka rozwijalne współpracują z wierszami tabeli, ustawiając się na wybranym i podświetlonym wierszu tabeli, a jednocześnie wyświetlonym w formularzu mieście. Jednocześnie zmiana miejscowości z okienka rozwijalnego powoduje podświetlenie odnośnego rekordu w tabeli i wyświetlenie danych miejscowości w dolnej części formularza. Miasta zagraniczne, podobnie jak polskie, można dopisywać, korygować lub usuwać, należy jednak pamiętać, że przy ich dopisywaniu należy określić również państwo, a także występujące w nim strefy czasowe lub określić tabelę stref czasowych. Z każdą operacją w spisie miejscowości zagranicznych, celem zwiększenia przejrzystości, związany jest określony kolor (dopisywanie miasta – zielony, korekta danych – żółty, usunięcie miasta – czerwony). Przed każdą operacją wykonywaną na plikach spisów zostaje zachowany dotychczasowy plik miast z rozszerzeniem old. W przypadku błędu zapisu nowego pliku miast, można go odtworzyć w opcji menu Spisy - **Sprawdzenie i korekta spisów** ze spisu old. Dla miejscowości posiadających zdefiniowaną tablicę stref, w pierwszym okienku strefowym wpisana jest litera t, a w drugim numer tablicy stref. Tabele stref czasowych są zdefiniowane dla wszystkich państw europejskich, dawnych republik Związku Radzieckiego, Stanów Zjednoczonych Ameryki oraz niektórych innych państw. Dla miejscowości nie posiadających tablicy stref przyjęto możliwość wprowadzenia maksymalnie pięciu różnych stref czasowych. Strefy należy wpisać ręcznie, wprowadzając wszystkie strefy, jakie w tej miejscowości mogły wystąpić. Wówczas będzie mogła zawsze być wybrana jedna z zadeklarowanych uprzednio stref. Strefy wpisuje się do kolejnych okienek tekstowych. Zatwierdzenie klawiszem „Enter” pustego okienka

tekstowego kończy deklarację stref czasowych. Naciśnięcie przycisku „Wybierz miejscowość jako swoją obecną lokalizację” wpisuje dane miejscowości do pliku zegar.txt. Mogą być one użyte w programie w przyciskach „Data komputera”, „Czas bieżący” i „Obecna lokalizacja”. Znajdujące się z lewej strony okienka rozwijalnego przyciski strzałkowe zmieniają aktualny rekord zarówno w okienku rozwijalnym, jak i tabeli. Wiersze tabeli naprzemiennie posiadają jaśniejszy i ciemniejszy odcień w celu łatwiejszej orientacji.

ASTROLOG 4.2 SPIS MIEJSCOWOŚCI ZAGRANICZNYCH

lp	państwo	miejscowość	dł.geogr stopnie	dł.geogr minuty	dł.geogr (E/W)	sz.geogr stopnie	sz.geogr minuty	sz.geogr (N/S)	strefa 1	strefa 2	strefa 3	strefa 4	strefa 5
6471	USA OH	New Lexington	84	32	W	39	46	N	t	1009			
6472	USA OH	North Olmsted	81	56	W	41	25	N	t	1063			
6473	USA OH	Norwalk	82	37	W	41	15	N	t	1016			
6474	USA OH	Orville	81	46	W	40	51	N	t	1026			
6475	USA OH	Oxford	84	45	W	39	30	N	t	1009			
6476	USA OH	Piqua	84	15	W	40	09	N	t	1009			
6477	USA OH	Point	83	03	W	39	56	N	t	1050			
6478	USA OH	Point Pleasant	84	14	W	38	54	N	t	1009			
6479	USA OH	Port Clinton	82	56	W	41	31	N	t	1038			
6480	USA OH	Portsmouth	83	00	W	38	44	N	t	1039			
6481	USA OH	Ripley	83	51	W	38	45	N	t	1009			
6482	USA OH	Rittman	81	47	W	40	59	N	t	1018			
6483	USA OH	Saint Marys	84	23	W	40	33	N	t	1009			
6484	USA OH	Salem	80	51	W	40	54	N	t	1029			
6485	USA OH	Salem	82	20	W	39	41	N	t	1003			

rekord: **6480** Wybierz powyższą miejscowość jako swoją obecną lokalizację

miejscowość: Portsmouth

państwo: USA OH

dług. geogr. (W/E): 83 ° 00 ' W sz. geogr. (N/S): 38 ° 44 ' N

tabela stref: t 1039

Dodaj miejscowość
Skoryguj miejscowość
Usuń miejscowość
Wróć do przeglądania
Powróć do Menu

6480 z {8266} Portsmouth USA OH 83° 00'W 38° 44'N [6480]

Rys.283. Formularz spisu miejscowości zagranicznych

Miejscowości można sortować według dowolnej kolumny tabeli, klikając w jej główkę.

Miasta zagraniczne można dopisywać również z formularza danych horoskopowych, po wprowadzeniu nowej miejscowości. Można je też z tego formularza usuwać.

5.1.4. Spisy tematyczne

Podopjca **spisów tematycznych** została stworzona, aby w łatwy sposób przepisywać dane między poszczególnymi spisami tematycznymi, porządkować je, a także by umożliwić zakładanie nowych spisów

tematycznych, w których grupowane są podobne dane horoskopowe, kontrolę nad spisami tematycznymi już założonymi przez użytkownika, zmianę ich nazwy, a także usuwanie niepotrzebnych już spisów (Rys.284). Po uruchomieniu tej opcji sprawdzanie są rekordy spisów tematycznych, a w wypadku stwierdzenia potrzeby ich konwersji zostaje wyświetlony odnośny komunikat z sugestią dokonania konwersji spisów tematycznych.

Wszystkie tematyczne spisy danych horoskopowych są zsumowane w spisie o nazwie "zbiorczy". Pozwala to na zachowanie wszystkich danych. Aby wygodnie można było dokonywać operacji między spisami, formularz został podzielony na dwie części. W każdej z nich w tabeli wyświetlony jest jeden spis danych horoskopowych wybrany przez Użytkownika, a pod tabelą wybrany rekord. Rekordy kopiowane są zawsze ze spisu A lub B, uaktywnionego przyciskiem wyboru. Poszczególne rekordy w spisach można swobodnie kopiować, usuwać, zmieniać, bądź przepisywać z jednej bazy tematycznej do drugiej. W celu ułatwienia orientacji, każda z tych operacji powiązana jest z innym kolorem okienek tekstowych, w których wyświetlane są dane horoskopowe, na których przeprowadzona zostać operacja. Dodawanie związane jest z kolorem zielonym, przenoszenie – niebieskim, zmienianie – żółtym, a usuwanie – czerwonym. Każda operacja wymaga osobnego potwierdzenia i daje możliwość jej anulowania.

ASTROLOG41 SPISY TEMATYCZNE - PRZEGLĄDANIE REKORDÓW SPISU "Postaci"

Spis A Postaci

lp	imię	nazwisko	pl	data	czas	mięscowość	państwo	s.c.
1	Konrad	Adenauer	m	1876.01.05	10...	Koln	Germany	m
2	Maria	Antonina	k	1755.11.02	19...	WIEN	Austria	m
3	Sathya Sai	Baba	m	1926.11.23	06...	Puttaparthi	India	5.5
4	Honore de	Balzac	m	1799.05.20	11.0...	Tours	France	m
5	Erigilte	Bardot	k	1934.05.28	13...	PARIS	France	1
6	Ingmar	Bergman	k	1918.07.14	03...	Uppsala	Sweden	1
7	Malgorzata	Braunek	k	1947.01.30	03...	Szamotuly	Polska	1
8	Maria	Callas	k	1923.12.02	04...	New York	USANY	-5
9	Albert	Camus	m	1913.11.07	02...	Mondovi	Algeria	1
10	James	Carter	m	1924.10.01	06...	Plains	USAGA	-6
11	Fidel	Castro	m	1926.08.13	13...	Biran	Cuba	-5

Spis B Zbiorczy

lp	imię	nazwisko	pl	data	czas	mięscowość	państwo	s.c.
74	Michael de	Notre-Dame	m	1821.09.24	20...	Saint-Remy	France	m
75	Daniel	Olbrzycki	m	1945.02.27	13...	Łowicz	Polska	1
76	Ignacy	Paderewski	m	1860.11.18	05...	Kunjówka	Ukraine	m
77	Piotr	Palagin	m	1965.02.13	05...	MOSCOW	Russia	3
78	Ludwik	Pasteur	m	1822.12.27	02...	Dole	France	m
79	Krzysztof	Penderecki	m	1933.11.23	12...	Debica	Polska	1
80	Józef	Piłsudski	m	1867.11.05	10...	Zulowo	Polska	m
81	Giacomo	Puccini	m	1858.12.22	02...	Lucca	Italy	m
82	Maurice	Ravel	m	1875.03.07	22...	Ciboure	France	m
83	Ronald	Regan	m	1911.02.06	03...	Tampico	USAIL	-6
84	Pierre Auguste	Renoir	m	1841.02.25	06...	Limoges	France	m

rekord 1

imię: Konrad nazwisko: Adenauer

data: 05.01.1876 czas: 10:30: pleć: m

miasto: Koln państwo: Germany

wsp. geogr: 6°59' E | 50°56' N strefa cz: m

komentarz:

rekord 75

imię: Daniel nazwisko: Olbrzycki

data: 27.02.1945 czas: 13:29: pleć: m

miasto: Łowicz państwo: Polska

wsp. geogr: 19°56' E | 52°6' N strefa cz: 1

komentarz:

z(100) | Adenauer Konrad 05.01.1876 10:30:00 Koln [1]

✓Potwierdź

z(102) | Olbrzycki Daniel 27.02.1945 13:29:00 Łowicz [75]

Operacje na rekordach

Zmień rekord Kopijuj rekord Usuń rekord Przenieś rekord

Operacje na spisach

Zmień nazwę Utwórz spis Usuń spis Drukuj spis

Rys.284. Formularz spisów tematycznych

Przyciski związane z operacjami na rekordach znajdują się na dole formularza z lewej jego strony. Rekordy w spisach można przeglądać, bądź korzystając z przycisków strzałkowych, pozwalających przemieszczać się w

spisach zgodnie z ich numeracją, wynikającą z kolejności ich wpisywania, bądź z umieszczonego na dole formularza okienka rozwijalnego, sortującego dane alfabetycznie.

Opcję spisów tematycznych rozbudowano o możliwość kopiowania i przeniesienia rekordów między spisami tematycznymi, nie tylko w odniesieniu do pojedynczego rekordu ale również ich grupy. Rekordy można wybierać poprzez kliknięcie w odpowiedni wiersz tabeli lub poprzez podanie zakresu wybranych rekordów w okienkach numerycznych i naciśnięciu przycisku „Zaznaczyć”. Wybrane rekordy, na których ma dokonać się wybrana operacja, zaznaczone zostają kolorem czerwonym. Powtórne kliknięcie w wybrany wiersz tabeli odznacza wybrany rekord. (Rys.285).

ASTROLOG4.1 SPISY TEMATYCZNE - KOPIOWANIE REKORDÓW ZE SPISU "Postaci" DO SPISU "Zbiorczy"

Spis A Postaci

lp	imię	nazwisko	pl	data	czas	miejsowość	państwo	s.c.
1	Konrad	Adenauer	m	1876.01.05	10	Koln	Germany	m
2	Maria	Antonina	k	1755.11.02	19...	VIEN	Austria	m
3	Sahna Bai	Baba	m	1799.05.20	06...	Puttaparthi	India	5.5
4	Honore de	Bazac	m	1799.05.20	11.0...	Tours	France	m
5	Ingtha	Björkstam	k	1934.05.28	13...	PARIS	France	1
6	Ingmar	Bergman	k	1918.07.14	03...	Uppsala	Sweden	1
7	Mabozza	Brauner	k	1947.01.30	03...	Stamotuly	Polska	1
8	Maria	Callas	k	1923.12.02	04...	New York	USANY	-5
9	Albert	Camus	m	1913.11.07	02...	Mondovi	Algeria	1
10	James	Carter	m	1924.10.01	06...	Plains	USAGA	-6
11	Fidel	Castro	m	1926.08.13	13...	Biran	Cuba	-5

Spis B Zbiorczy

lp	imię	nazwisko	pl	data	czas	miejsowość	państwo	s.c.
74	Michael de	Notre-Dame	m	1821.09.24	20...	Saint-Remy	France	m
75	Daniel	Olbrychski	m	1945.02.27	13...	Łowicz	Polska	1
76	Ignacy	Paderewski	m	1860.11.18	05...	Kurjówka	Ukraine	m
77	Piotr	Palagin	m	1865.02.17	05...	MOSCOW	Russia	3
78	Ludwik	Pasteur	m	1822.12.27	02...	Dole	France	m
79	Krzysztof	Penderecki	m	1933.11.23	12...	Debica	Polska	1
80	Józef	Piłsudski	m	1867.12.05	10...	Zulowo	Polska	m
81	Giacom	Puccini	m	1858.12.22	02...	Lucca	Italy	m
82	Maurice	Ravel	m	1875.03.07	22...	Ciboure	France	m
83	Ronald	Regan	m	1911.02.06	03...	Tampico	USAIL	-6
84	Pierre Auguste	Renoir	m	1841.02.25	06...	Limoges	France	m

rekord 1

imię: Konrad nazwisko: Adenauer

data: 05.01.1876 czas: 10:30: pleć: m

miasto: Koln państwo: Germany

wsp. geogr: 6°59' E 50°56' N strefa cz: m

komentarz:

rekord 75

imię: Daniel nazwisko: Olbrychski

data: 27.02.1945 czas: 13:29: pleć: m

miasto: Łowicz państwo: Polska

wsp. geogr: 19°56' E 52°6' N strefa cz: 1

komentarz:

z(100) | Adenauer Konrad 05.01.1876 10:30:00 Koln [1] | Potwierdź | z(102) | Olbrychski Daniel 27.02.1945 13:29:00 Łowicz [75]

Operacje na rekordach Zaznaczyć od: 2 do: 7 Anuluj Operacje na spisach

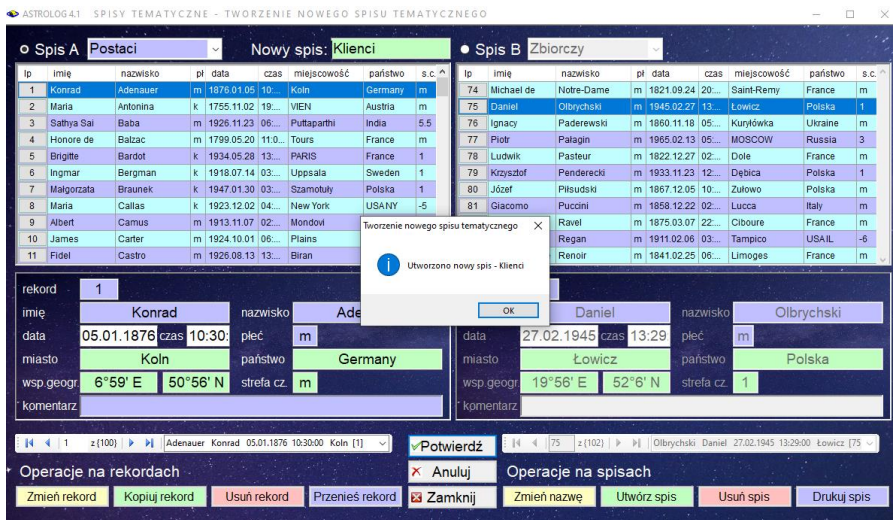
Zmień rekord Kopiuje rekord Usuń rekord Przenieś rekord Zamknij Zmień nazwę Utwórz spis Usuń spis Drukuj spis

Rys.285. Operacje na grupie rekordów.

Z kolorami, dla większej czytelności, związane są też operacje, wykonywane na całych spisach tematycznych. Zakładanie spisu wiąże się z tłem zielonym, zmiana nazwy spisu – z żółtym, a usuwanie spisu z czerwonym. Przyciski dotyczące operacji na spisach umieszczone są na dole formularza, z prawej jego strony. Każda operacja, dotycząca całego spisu, wymaga również osobnego potwierdzenia i może być anulowana.

Ważną operacją na spisach jest tworzenie nowego spisu (Rys.286). Nazwę spisu wpisuje się do okienka wyświetlonego po naciśnięciu przycisku „Utwórz spis”, a następnie potwierdza się.

Naciśnięcie przycisku „Drukuj spis” powoduje wydrukowanie wybranego spisu. Przycisk „Zamknij” powoduje zamknięcie formularza i umożliwia powrót do głównego menu.



Rys.286. Tworzenie nowego spisu tematycznego. spisów tematycznych

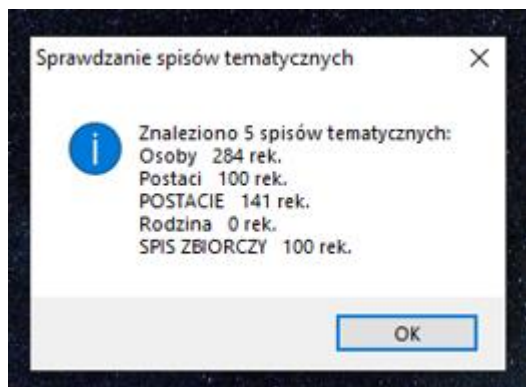
5.1.5. Transfer spisów tematycznych z wersji 3.5 - 3.8

Program umożliwia transfer spisów horoskopowych Użytkownika ze starszych wersji programu Astrolog. Transfer dokonywany jest z folderu C:\Astrolog.win\Osoby i C:\Astrolog.win\Koment lub z folderu Osoby i Koment wskazanego przez Użytkownika. Po zakończeniu transferu podana jest informacja o ilości przetransferowanych spisów tematycznych i plików komentarzy do horoskopów, Program zaleca również konwersję spisów dla starszych wersji programu do nowego formatu rekordów lub jedynie sprawdzenie i korektę spisów tematycznych z odrębnych opcji menu Spisy.

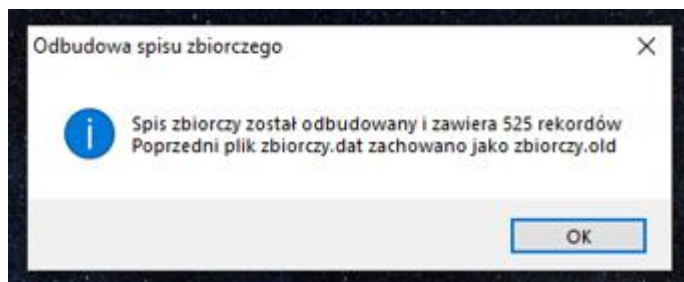
5.1.6. Sprawdzenie i korekta spisów

Po uruchomieniu program Astrolog sprawdza obecność i poprawność formatu podstawowych plików tematycznych oraz konfiguracyjnych. Sprawdzane są pliki miast, stref, zakresu aspektów oraz spisy tematyczne. Pliki starszych wersji Astrologa otrzymują rozszerzenie da i mogą zostać przekonwertowane do obecnej postaci w opcji Konwersji spisów tematycznych. Błędne pliki otrzymują rozszerzenie bad. W przypadku braku spisu zbiorczego następuje próba jego odtworzenia z kopii zapasowej, a w razie jej braku ze spisu Osoby, a następnie Postaci. Wszelkie nieprawidłowości są komunikowane Użytkownikowi z sugestią uruchomienia opcji Sprawdzania i korekty spisów. Opcja ta sprawdza poprawność formatu

spisów tematycznych i umożliwia ewentualną ich odbudowę z kopii zapasowej. Użytkownik zostaje poinformowany o liczbie spisów tematycznych z podaniem ilości ich rekordów (Rys.287).

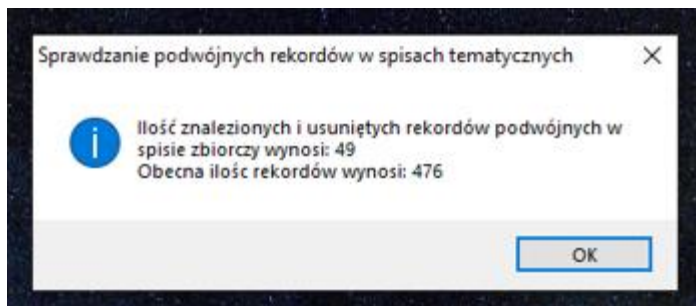


Rys.287. Sprawdzanie i korekta spisów tematycznych



Rys.288. Odbudowa spisu zbiorczego

Można na nowo odbudować spis zbiorczy z zadeklarowanych spisów tematycznych (Rys.288).



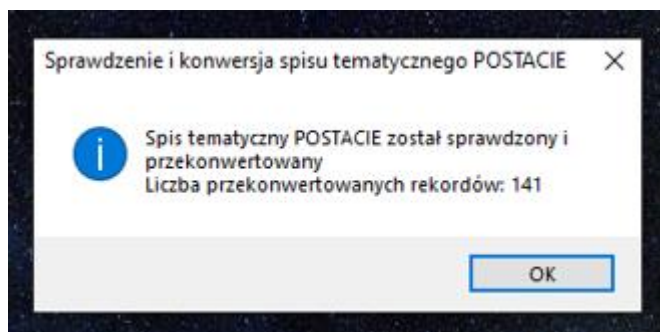
Rys.289. Sprawdzanie podwójnych rekordów w spisach tematycznych

Można również sprawdzić i usunąć ewentualne puste oraz podwójne rekordy w spisach tematycznych (Rys.289). Opcja ta pozwala również na sprawdzenie spójności spisów danych horoskopowych, umieszczonych w folderze OSOBY i komentarzy do nich zawartych w przynależnych im osobnych plikach w folderze KOMENT

5.1.7. Konwersja spisów tematycznych wersji 3.5 – 3.7

Opcja pozwala na konwersję spisów tematycznych ze starszych wersji Astrologa do wersji obecnej. W starszych wersjach nie uwzględniano pozycji Ceres i Eris, a rekordy spisów były krótsze. Konwersja uzupełnia rekordy o pozycje planet karłowatych. Konwersji mogą podlegać zarówno spisy w obecnym formacie jak i w starszym, przemianowane po sprawdzenie z rozszerzenia dat na da. Program znajduje wszystkie spisy tematyczne i zadaje pytanie, czy dany spis sprawdzić i przekonwertować.

W przypadku zgody Użytkownika na konwersję pojawia się komunikat o liczbie przekonwertowanych rekordów (Rys.290).



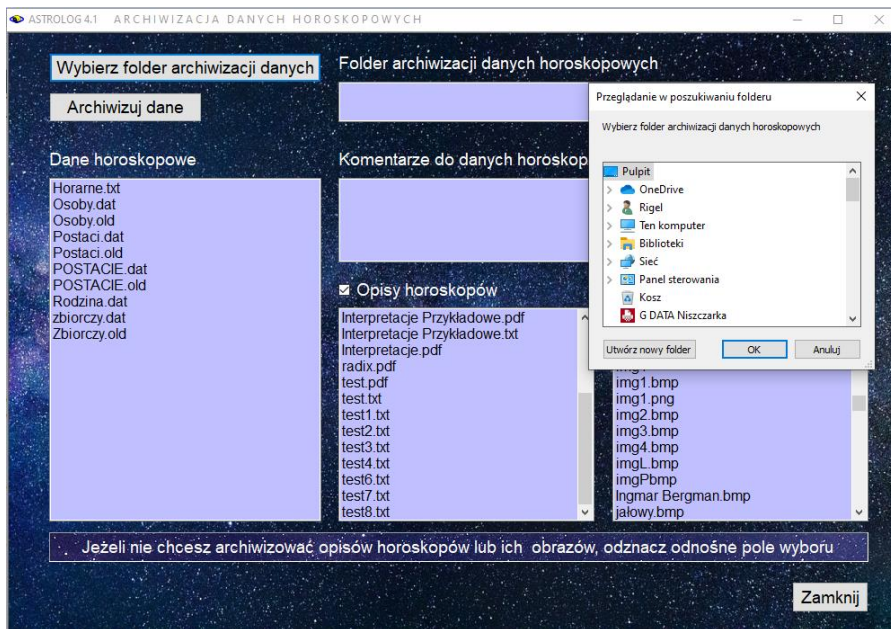
Rys.290. Konwersja starej wersji spisu tematycznego Postacie

5.1.8. Archiwizacja danych

Dla bezpieczeństwa, w celu archiwizacji danych astrologicznych na wypadek awarii dysku, stworzono podopcję **Archiwizacja danych**. Podopcja ta umożliwia przekopiowanie na wskazany dysk i do wskazanego folderu (przycisk „**Wybierz folder archiwizacji danych**”) aktualnych spisów tematycznych danych horoskopowych, komentarzy do nich, a także opisów horoskopów i ich obrazów. Elementy, które mają zostać zarchiwizowane zaznacza się przynależnymi im polami wyboru. Przekopiowanie następuje po naciśnięciu przycisku „**Archiwizuj dane**”. Standardowo pliki

przekopiowywane są do folderu Backup Astrologa, a także do zewnętrznego folderu Astrolog_Kopia_Danych, który zostaje w tym celu utworzony.

Przycisk „Zamknij” umożliwia powrót do głównego menu. Formularz archiwizacji przedstawiono na Rys.291

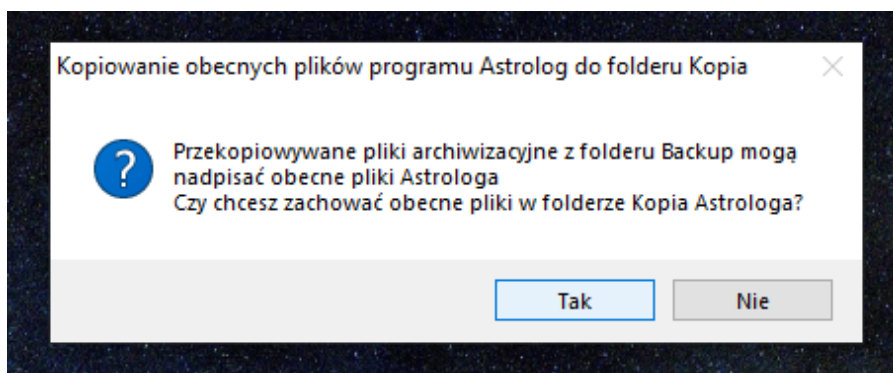


Rys.291. Formularz archiwizacji danych

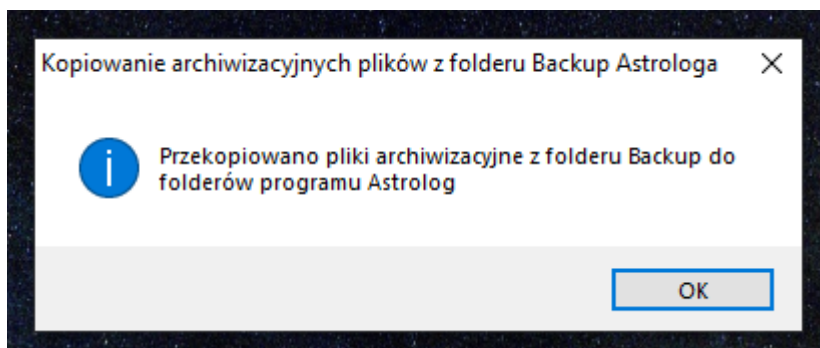
5.1.9. Wczytanie danych archiwizacyjnych z folderu Backup

Dane archiwizacyjne z folderu Backup mogą być powrotnie wkopowane do odpowiednich folderów Astrologa. Aby dane będące obecnie w tych folderach nie zostały nadpisane uprzednio mogą być one skopiowane do dodatkowego folderu Kopia (Rys.292).

Po tej operacji pliki folderu Backup można przekopiować do odpowiadających mu folderów Astrologa (Rys.293)



Rys.292. Kopiowanie danych z folderów Astrologa do folderu Kopia



Rys.293. Kopiowanie danych z folderu Backup do folderów Astrologa

5.1.10. Wczytanie danych archiwizacyjnych z folderu Astrolog_Kopia_Danych

Dane archiwizacyjne z folderu zewnętrznego mogą być powrotnie wkopiowane do odpowiednich folderów Astrologa, podobnie jak dane zapisane w folderze Backup. Podobnie przed kopiowaniem dane z folderów Astrologa można zachować w dodatkowym folderze Kopia.

5.1.11. Transfer spisów tematycznych wersji 4.2 do Excela

W wersji 4.2 spisy tematyczne można wytransferować do Excela. Można wybrać, które spisy mają zostać przetransferowane. Rys. 294 przedstawia spis Postaci przetransferowany do Excela.

Lp	Nazwiskimie	Rok	Miesiąc	Dzień	Godzina	Minuty	Sekundy	Miejsco	Państwo	Stopnie	Minuty	Długiec	Stopnie	Minuty	Szer.giec	Strefa	czPlec	Słonce	Księżyc	Merku	
1	Adenauer	Konrad	1876	01	05	10	30	00	Koln	Germany	6	59	E	50	56	N	m	m	284.48	24.25	290.54
2	Antonina	Maria	1755	11	02	19	30	00	WIEN	Austria	18	52	E	48	13	N	m	k	226.03	200.50	241.16
3	Baba	Sathya Sai	1926	11	23	06	18	00	Puttaparthi	India	77	49	E	14	40	N	5.5	m	239.97	101.91	246.44
4	Balzac	Honore de	1799	05	20	11	00	00	Tours	France	6	41	E	47	23	N	m	m	59.34	254.94	41.865
5	Bardot	Brigitte	1934	05	28	13	15	00	PARIS	France	2	20	E	48	52	N	1	k	66.47	241.08	83.38
6	Bergman	Ingmar	1918	07	14	03	00	00	Uppsala	Sweden	17	38	E	59	55	N	1	k	110.82	176.94	128.64
7	Braunek	Magdalena	1947	01	30	03	50	00	Szczecin	Polonia	16	54	E	52	56	N	1	k	309.36	40.82	314.11
8	Callus	Maria	1923	12	02	04	50	00	New York	USA NY	54	1	W	60	43	N	5.3	k	249.18	171.38	258.25
9	Camus	Albert	1913	11	07	02	00	00	Mondzovi	Algeria	7	45	E	56	41	N	1	m	224.03	328.01	246.71
10	Carter	James	1924	10	01	06	42	00	Plains	USA GA	64	24	W	52	2	N	6	m	188.05	223.62	171.17
11	Castro	Fidel	1926	08	13	13	00	00	Biran	Cuba	75	56	W	20	33	N	5	m	140.21	196.71	130.28
12	Cezanne	Paul	1839	01	19	01	00	00	Aix-en-Provence	France	5	56	E	43	51	N	m	m	298.33	343.05	275.14
13	Chapin	Charles	1889	04	16	20	00	00	LONDON	England	6	10	W	51	50	N	0	m	27.00	219.39	17.81
14	Chopin	Fryderyk	1810	03	01	18	00	00	Zelazowa	Polonia	50	19	E	52	15	N	m	m	340.50	288.04	318.355
15	Churchill	Winston	1874	11	30	01	40	00	Blenheim	England	1	22	W	51	50	N	m	m	247.73	149.72	227.60
16	Curie-Skłodowska	Maria	1867	11	07	13	50	00	Warszawa	Polonia	21	5	E	52	12	N	m	k	224.63	347.13	246.66
16	Dali	Salvador	1904	05	11	08	45	00	Figueras	Spain	5	58	E	62	16	N	0	m	50.21	2.47	53.48
17	Daniken	Eric	1935	04	14	11	50	00	Zofingen	Switzerland	7	56	E	47	17	N	1	m	23.55	153.81	10.07
18	Dickens	Charles	1812	02	07	19	53	00	Zofingen	England	1	5	W	50	48	N	m	m	317.97	252.60	292.17
20	Dylan	Bob	1941	05	24	21	05	00	Duluth	USA MN	52	6	W	46	47	N	6	m	63.51	51.51	83.04
22	Edison	Thomas A	1847	02	11	09	00	00	Milan	USA OH	52	56	W	41	18	N	m	m	322.06	305.90	312.01
23	Einstein	Albert	1879	03	14	11	50	00	Ulm	Germany	5	59	E	48	54	N	m	m	353.51	254.62	3.16
24	Figura	Katarzyna	1962	03	22	11	43	00	Warszawa	Polonia	21	5	E	52	12	N	1	k	1.33	193.54	340.30

Rys.294. Transfer spisów tematycznych do Excela.

5.2. Edytor

Program posiada możliwość generowania opisów interpretacyjnych radixowych, porównawczych, kontaktowych, tranzytowych oraz symboli sabiańskich. Przeciętny opis interpretacyjny horoskopu urodzeniowego to ponad 20 stron standardowego maszynopisu.

Edytor wywoływany jest automatycznie, jeśli uaktywnimy interpretację dla horoskopu, ale można go również wywołać z menu głównego. Opisy horoskopowe można edytować, zapamiętywać na dysku i drukować. Bogate opisy źródłowe stwarzają duże możliwości edukacyjne, a edytor umożliwia własną ich korektę.

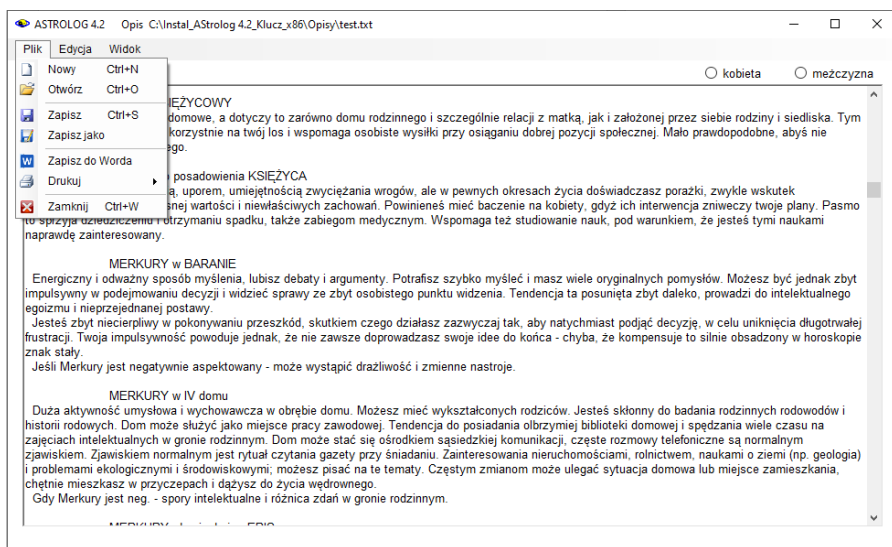
Menu edytora wraz ze znaczeniem poleceń to:

- ◆ **Plik**
 - ◆ **Nowy** - otwarcie nowego opisu
 - ◆ **Otwórz** - otwarcie opisu istniejącego z podkatalogu OPISY
 - ◆ **Zapisz** - zapisanie otwartego opisu w podkatalogu OPISY
 - ◆ **Zapisz jako** - zapisanie opisu pod nową nazwą
 - ◆ **Zapisz do Worda** - zapisanie opisu do programu Word
 - ◆ **Drukuj**
 - ◆ **Drukuj całość**
 - ◆ **Wybór stron**
 - ◆ **Szybkie drukowanie**

- ◆ Ustawienia wydruku
- ◆ Podgląd wydruku
- ◆ Zamknij

Edycja - funkcje jak w innych edytorach tekstu

- ◆ Cofnij
- ◆ Ponów
- ◆ Wytnij
- ◆ Kopiuj
- ◆ Wklej
- ◆ Usuń
- ◆ Zaznacz wszystko
- ◆ Znajdź
- ◆ Zamień
- ◆ Zakończ edycję
- ◆ Widok
 - ◆ Czcionka
 - ◆ Kolor tła
 - ◆ Kolor tekstu
 - ◆ Powrót do domyślnych



Rys.295. Formularz Edytora z opisem interpretacyjnym horoskopu

Program daje możliwość korekty lub uzupełnienia opisu interpretacyjnego horoskopu pod edytorem. Ważne jest, aby Użytkownik we wszelkich miejscach, w których treść opisu uzależniona jest od pozytywnego lub negatywnego aspektowania planety dokonał prawidłowego wyboru. Przykładowy opis interpretacyjny horoskopu wczytanego do Edytora pokazano na Rys.295.

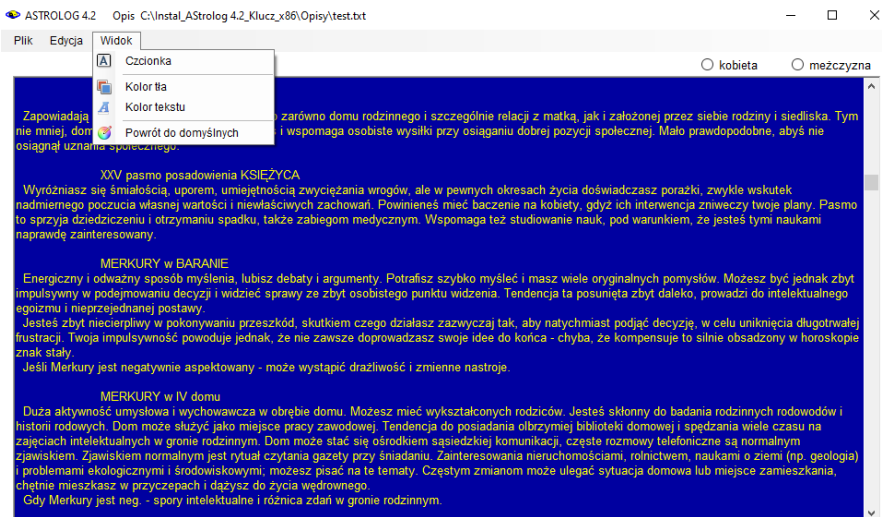
Opis interpretacyjny horoskopu można zapisać w folderze Opisy jako plik tekstowy, by wczytać go w dowolnym momencie i przeglądać w edytorze programu Astrolog, Można go formatować korzystając z narzędzi Edytora (Rys.296). Oczywiście można skopiować go do Worda i dokonywać własnego formatowania, korzystając z narzędzi Worda..

Edytor umożliwia zmianę koloru tła i koloru czcionki przez Użytkownika, zgodnie z jego preferencjami (Rys.297). Zawsze jednak można powrócić do ustawień domyślnych

Przykładowe opisy interpretacyjne podstawowych typów horoskopów zostały zamieszczone jako pliki w formacie PDF na stronie programu Astrolog www.astrolog.info.pl i można je pobrać.



Rys.296. Formularz Edytora wraz z narzędziami umożliwiającymi edycje tekstu.



Rys.297. Możliwość zmiany koloru tła i koloru czcionki w Edytorze.

5.3. Pomoc

Ta opcja menu pomaga Użytkownikowi zapoznać się z działaniem programu, podaje podstawowe informacje o nim, a także zawiera elementy edukacyjne, pozwalające zrozumieć symbolikę planet, znaków zodiaku, aspektów, figur planetarnych. Posiada też podopcję, umożliwiającą zapoznanie się z podręcznikiem astrologii autorstwa śp. Włodzimierza Zylbertała.

5.3.1. Opis programu

Opis programu można uruchomić z menu głównego, jako podopcję opcji „Pomoc” lub z poziomu horoskopu, klikając **prawym przyciskiem myszy** w formularz horoskopu. Szukając konkretnego opisu należy wyświetlić spis treści i wybrać interesujący rozdział. Tekst pomocy można schować na pasku zadań (polecane), aby łatwo go móc wywołać w każdej chwili.

Opis programu można też wywołać z poziomu Windowsa, klikając myszką w plik **ASTROLOG.PDF**. Całość pomocy lub jej fragment można wydrukować na drukarce.

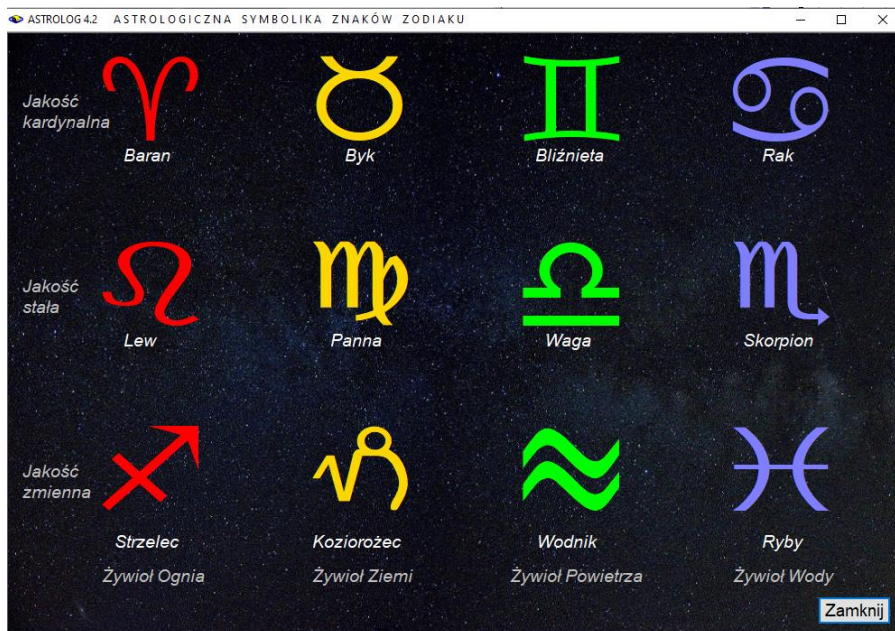
5.3.2. Symbolika planet



Rys.298. Planety układu słonecznego i ich astrologiczna symbolika

Ta opcja pomocy pozwala na przyswojenie astrologicznej symboliki planet stosowanej w programie. Nazwy planet wraz z ich symbolami umieszczono pod ich zdjęciami. Na formularzu (Rys.298) nie zachowano proporcji, wynikającej z rozmiarów planet i przedstawiono je w tej samej wielkości. Należy zaznaczyć, że w astrologii pod pojęciem planeta rozumie się również Słońce i Księżyc, nazywane także światłami. W programie dokonano podziału planet na tzw. lekkie i ciężkie. Słońce zaliczono również do planet lekkich, razem z Księżycem, Merkurem, Wenus, Marsem i Ceres, gdyż generalnie planety lekkie charakteryzują się szybkim przemieszczaniem na niebie, a ciężkie – wolnym. Stąd do planet ciężkich zalicza się oprócz Jowisza, Saturna, Urana i Neptuna również planety karłowate Pluton i Eris.

5.3.3. Symbolika znaków zodiaku

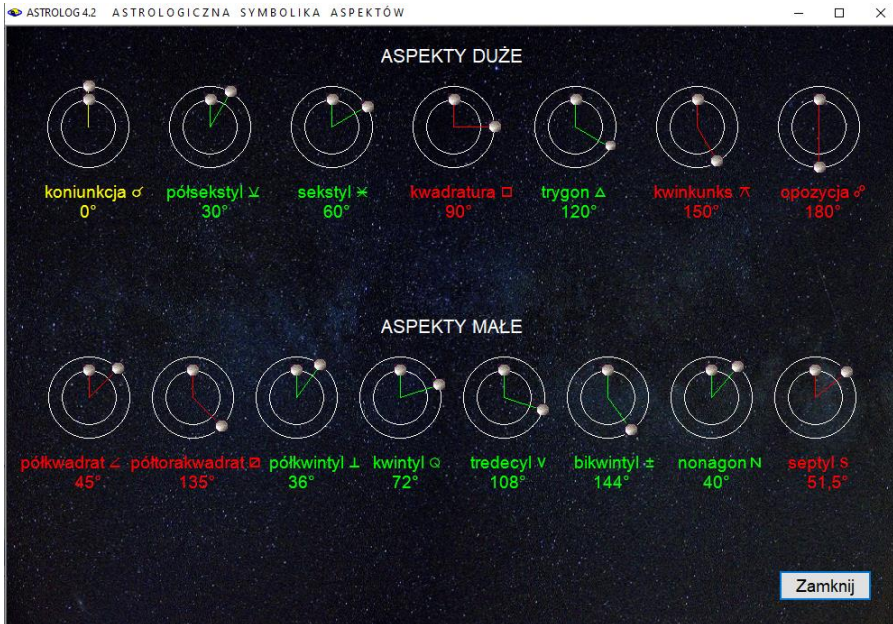


Rys.299. Znaki zodiaku i ich astrologiczna symbolika

Powyżej przedstawiono symbolikę znaków zodiaku z podziałem na ich żywioły (trygony) ognia, ziemi, powietrza i wody (Rys.299). Nazwa trygony wynika stąd, że znaki zodiaku należące do tego samego żywiołu odległe są od siebie o 120°. Do trygonu Ognia zalicza się Baran, Lew i Strzelec, do trygonu Ziemi – Byk, Panna i Koziorożec, do trygonu Powietrza – Bliźnięta, Waga i Wodnik, a do trygonu Wody – Rak, Skorpion i Ryby. Żywiołom przypisano kolory zgodnie z przyjętą konwencją kolorystyki pól żywiołów w kreślonych horoskopach, przy wyborze przez Użytkownika opcji kolorowania pól żywiołów, ale można spotkać się też w innych programach z zamienionymi kolorami żywiołów powietrza i wody.

Znaki zodiaku dzielą się również na jakości, kardynalne, stałe i zmienne. Pierwszy poziomy rząd znaków to znaki kardynalne, zalicza się do nich Baran, Byk, Bliźnięta i Rak – cztery pierwsze znaki zodiaku. Środkowy rząd – Lew, Panna, Waga i Skorpion to znaki stałe, a zarazem środkowe znaki zodiaku. Ostatni rząd, a zarazem cztery ostatnie znaki zodiaku - Strzelec, Koziorożec, Wodnik i Ryby – to znaki zmienne.

5.3.4. Symbolika aspektów




Rys.300. Symbolika aspektów planetarnych

Opcja ta przedstawia graficznie aspekty główne (duże) i małe z podaniem ich nazwy, symbolu i kątów między aspektowanymi planetami (Rys.300). Zielonym kolorem oznaczono aspekty definiowane tradycyjnie jako harmonijne, a czerwonym jako nieharmonijne.

Do aspektów dużych (głównych) zalicza się koniunkcję, półsekstyl, sekstyl, kwadraturę, trygon, kwinkunsk i opozycję. Aspekty te zwiększają swoją wartość kątową co 30 stopni począwszy od 0 (koniunkcja) aż do 180 stopni (opozycja).

Do aspektów małych zalicza się półkwadraturę i półtorakwadraturę, półkwintyl i kwintyl, tredecyl, bikwintyl, nonagon i septyl. Ich wartości kątowe podano na formularzu. Niektóre niecałkowite wartości aspektów małych wynikają z podziału 360° przez liczby całkowite. Na przykład kwintyl ma wartość kątową, wynikającą z podziału 360° przez 5, a septyl przez 7.

5.3.5. Symbolika figur



Rys.301. Znaczenie figur planetarnych

Opcja pozwala Użytkownikowi zapoznać się z figurami planetarnymi stosowanymi w programie. Przedstawienie graficzne figur planetarnych umożliwia łatwe pokazanie jakie aspekty tworzą poszczególne figury, (Rys.301).

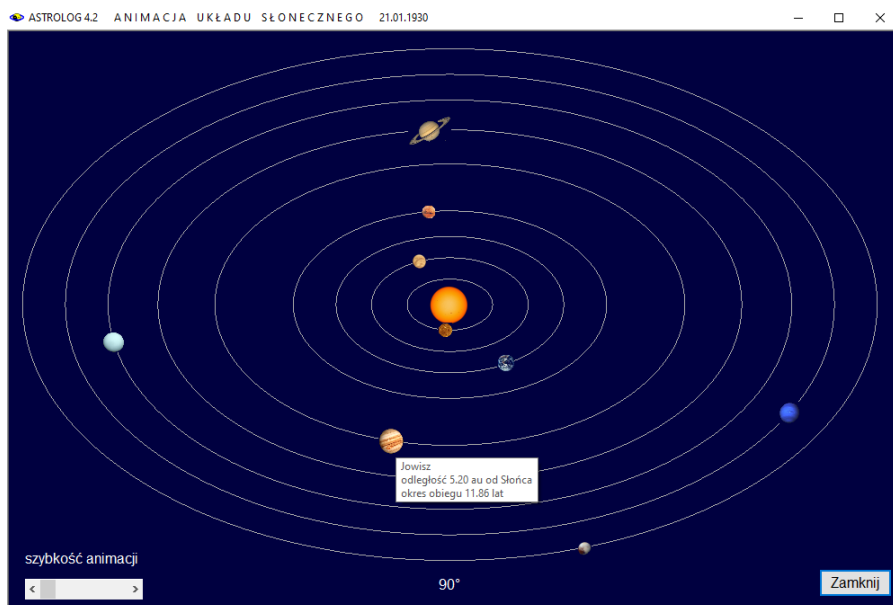
Figury planetarne podzielono na figury tworzone przez aspekty duże i małe. Figury tworzone przez aspekty duże to: stella, wachlarz, trójkąt dynamiczny, trapez, półkrzyż, krzyż, wielki trygon, palec boży, bumerang, latawiec, wielki sekstyl, mistyczny prostokąt, trójkąt syntetyczny i bisekstyl.

Figury planetarne z aspektami małymi to: palec diabła, trójkąt twórczy, statek, łódź, pudło, pętla, zamek, wieniec, klatka i twardy prostokąt.

Rozmieszczenie kul planetarnych w odpowiednich odległościach kątowych pozwala na łatwe zrozumienie symboliki poszczególnych figur planetarnych. Najeżdżając myszą na dowolną z nich, uaktywnia się pasek informujący o aspektach składających się na daną figurę planetarną.

5.3.6. Animacja Układu Słonecznego

Opcja ta pozwala Użytkownikowi zapoznać się z Układem Słonecznym i ruchem jego planet względem siebie. Po najechaniu myszą na planetę podana jest jej nazwa, odległość od Słońca w jednostkach astronomicznych oraz średni okres obiegu planety wokół Słońca. Poziomy pasek przewijania pozwala wybrać szybkość animacji. Nie jest zachowana skala odległości od Słońca, natomiast zachowana jest skala okresu obiegu planet wokół Słońca. (Rys.302). Na górnym pasku wyświetlona jest data odpowiadająca wyświetlanej konfiguracji planet Układ Słonecznego.



Rys.302. Animacja Układu Słonecznego

5.3.7. Podręcznik astrologii W.Zylbertala

Podręcznik jest pierwszym wydaniem książki śp.**Włodzimierza H.Zylbertala „Kosmiczne źródła jaźni”**, którą autor z życzliwością pozwolił zamieścić w programie. Uruchamia się go z menu głównego, jako podopcja opcji „Pomoc”, z możliwością wydrukowania na drukarce. Chcąc w trakcie pracy programu zaglądać do niego, można go schować na pasku zadań.

5.3.8. Informacja o programie

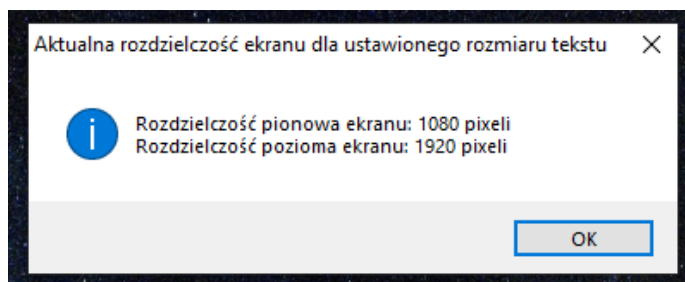


Rys.303. Formularz informacyjny o programie

Opcja ta pozwala na wyświetlenie podstawowych informacji o zainstalowanej wersji programu, jego numerze seryjnym i dacie zakupu oraz numerze klucza sprzętowego USB.. Wyświetlona jest również stopka Użytkownika, która wyświetlana jest na wykreślanych horoskopach (Rys.303).

5.3.9. Odczyt rozdzielczości ekranu

Opcja odczytu rozdzielczości pozwala sprawdzić czy odczytana w programie rozdzielczość (Rys.304) jest zgodna z rozdzielczością ekranu podaną w ustawieniach ekranowych. Gdy jest inaczej, to przy większej skali tekstu niż 100% formularze mogą być obcinane. Sugeruje się wtedy, w celu prawidłowego wyświetlania formularzy Astrologa, zmianę ustawienia wielkości tekstu w ustawieniach ekranowych komputera na wartość 100%.



Rys.304. Odczyt rozdzielczości ekranu w programie Astrolog 4.2

6. Opcje konfiguracyjne

W Wersji 4.2 wszystkie ustawienia konfiguracyjne zostały zebrane na jednym formularzu (Rys.305): Ustawienia dokonane w ramach danej sesji są zapamiętywane w pliku ustaw.txt i są wczytywane przy następnym uruchamianiu programu.

Ustawienia konfiguracyjne zostały podzielone na trzy główne grupy:

- Wygląd horoskopu
 - Obliczenia
 - Formularze
- a także Władztwo planetarne, Opisy interpretacyjne oraz Druk i Plik PDF.

Rys.305. Formularz ustawień konfiguracyjnych programu Astrolog 4.2.

Ustawienia dokonywane w poszczególnych grupach zostaną zapisane dopiero, gdy kliknięty zostanie przycisk „**Akceptuj**”. Przycisk „**Anuluj**” zachowuje dotychczasowe ustawienia.

6.1. Ustawienia standardowe

Podopjca ta umożliwia wgranie autorskich ustawień parametrów programu, w wypadku, gdyby plik ustaw.txt z ustawieniami Użytkownika uległ uszkodzeniu. Ustawienia są wyświetlone w formularzu Ustawień i są one następujące:

- Wygląd horoskopu:

System domów – Placidus

Kolorystyka horoskopów – tło białe, tekst kolorowy (2), kolorystyka pól żywołów i aspektów - Tak, termy egipskie, aspekty małe – Tak.

Wykreśl aspekty do domów – Nie

Wykreśl domy predykcyjne – Tak

Wykreśl linie aspektów – Tak

Wycinane linie domów przez planety - Tak

Wyświetlane obiekty – Ceres, Eris, Lilith, Chiron

Wyświetlane figury planetarne – uwzględniane: Ascendent i MC, Węży Księżycowe, Lilith, Chiron, Ceres i Eris

Uwzględniane planetoidy Juno, Westa, Pallas w opisach interpret.

Zakres aspektów - Standard

Podświetlane opisy stopni zodiaku – aktywne planetarne stopnie zodiaku

Styl horoskopu wedyjskiego – południowoindyjski

- Obliczenia:

Zodiak – tropikalny (zwrotnikowy)

Węzeł Księżycowy - średni

Termy egipskie

Czas obliczeń – rzeczywisty

Uwzględnij sekundy – Nie

Czas miejscowy – średni

Oblicz godzinę planetarną – Tak

Oblicz sygnifikatory zdrowia – Nie

Oblicz planety OOB - Nie

Czas obliczeń – rzeczywisty

Bieg Jałowy Księżyca – Obliczany – Kwinkunks Tak

Obliczenia wedyjskie – Divisional

- Formularze:

Kolorystyka formularzy – wzorzec 1

Orientacja wykreśleń – pionowa

Centruj formularze na ekranie – Tak

Styl wizualny XP – Tak

Animacja Układu Słonecznego – Tak

Władztwo planetarne:

Pojedyncze z uwzględnieniem władztwa Ceres i Eris

Interpretacje:

Horoskopów – sortowanie tematyczne

Okresowe – sortowanie chronologiczne

Drukarka:

Wydruk kolorowy

Nadaj nazwę pliku PDF - Tak

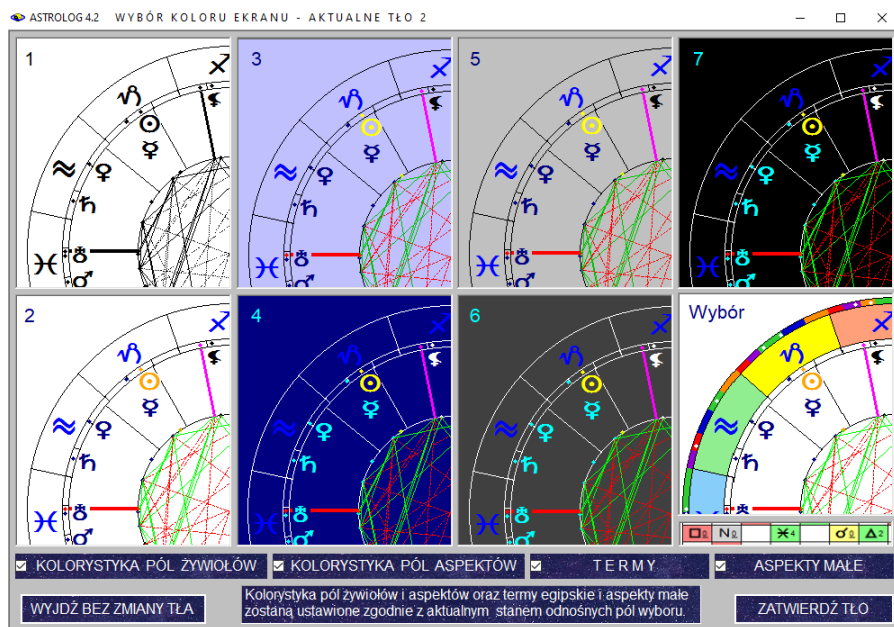
6.2. System domów

Podopjca ta umożliwia wybór jednego z dziewięciu systemów domów horoskopowych. Program umożliwia przeprowadzanie obliczeń według systemu **Placidusa, Regiomontanusa, Porfiriusza, Campanusa, Kocha, Alcabitiusa** oraz **domów równych wg Asc i MC, Całoznakowych i Topocentrycznych**. Aktualnie wybrany system domów przechowywany jest w pliku „domy.txt” na dysku twardym. Przy odtwarzaniu horoskopów stosowany jest zadeklarowany w ustawieniach system domów horoskopowych. Dla szerokości geograficznych wykraczających poza koło podbiegunowe (nie można stosować tam większości systemów domów, gdyż wierzchołki domów są nieokreślone) program przyjmuje system domów Regiomontanusa, a do obliczeń Punktów Arabskich tradycyjnie system domów Alcabitiusa, który został dodany w wersji 4.2. Już w czasie dystrybucji tej wersji dodano system domów Całoznakowych.

Gdy czas urodzenia jest nieznan, można sporządzić horoskop bez wykreślenia domów, pozycja planet będzie obliczona na godzinę 12:00. W formularzu danych w okienku tekstowym systemu domów pojawi się napis „**Bez domów**”. Należy pamiętać, że okienko to określa system domów stosowany dla osoby wprowadzonej ze spisu osób. Jeżeli horoskop został zapamiętany z systemem domów np. Kocha, to w tym systemie zostanie on wykreślony, niezależnie od ustawień systemu domów w menu. Oczywiście horoskop można sporządzić w innym systemie domów, zmieniając system domów na formularzu danych. Jednak przy wprowadzaniu nowej osoby, a także sporządzaniu tranzytów, solariusza itp. zastosowany zostanie system domów zgodny z ustawieniami w menu.

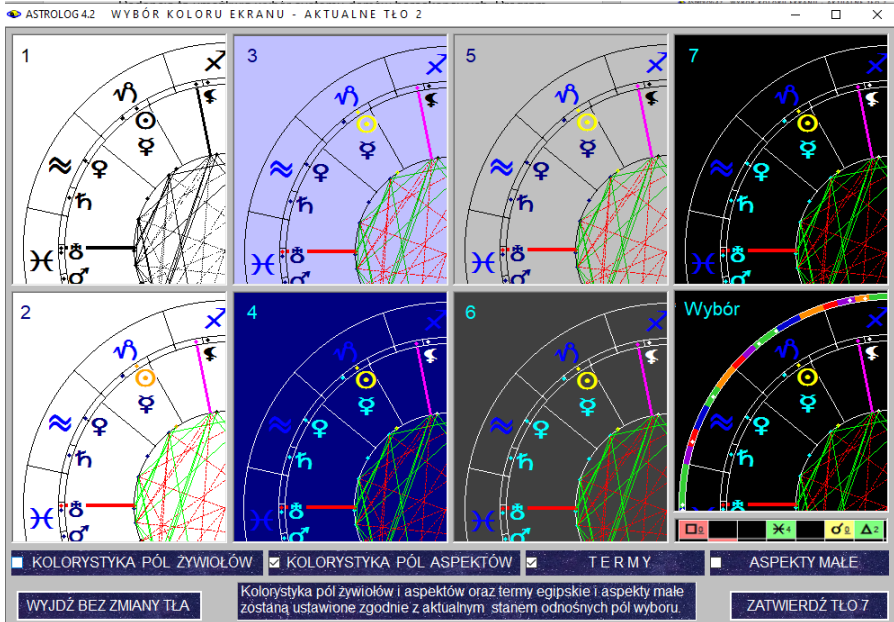
6.3. Kolorystyka horoskopu

Wybór kolorystyki horoskopu przedstawia Rys.306. Można wybrać tło białe, jasnoniebieskie, granatowe, jasnopopielate, ciemnopopielate i czarne. Standardowo ustawiony jest obraz kolorowy i tło białe. Do koloru tła dopasowana jest kolorystyka znaków zodiaku i planet oraz wykreślanych linii i tekstu. Można również włączyć lub nie kolorystykę pól żywiołów i pól aspektów, włączyć obliczanie i wykreślanie term oraz aspektów małych. Elementy te wybiera się zaznaczając odpowiadające im pola wyboru. W prawym dolnym rogu oznaczonym „Wybór” można od razu zobaczyć jak zmienia się wygląd horoskopu. Aktualnie wybrane tło określone jest w górnej linii ekranu. Kolorystyka pól żywiołów i aspektów oraz termy i aspekty małe zostają ustawione zgodnie z zaznaczonymi polami wyboru, jedynie zmiana kolorystyki tła wymaga użycia przycisków „Zatwierdź tło” lub „Wydź bez zmiany tła”.



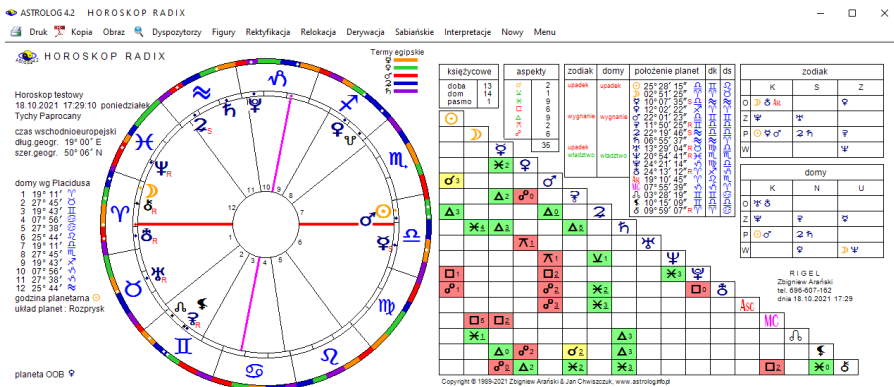
Rys.306. Formularz ustawień kolorystyki horoskopu.

Na Rys.307 pokazano zmianę kolorystyki formularzy poprzez zastosowanie czarnego tła i wyłączenie pól kolorowania żywiołów.



Rys.307. Formularz ustawień kolorystyki horoskopu po zmianie tła.

Na Rys.308 pokazano wygląd horoskopu bez kolorowanych pól żywiołów i bez wykreślanych aspektów małych w tabeli oraz linii aspektów w kole horoskopu, za to z wykreślonym zewnętrznym kołem term

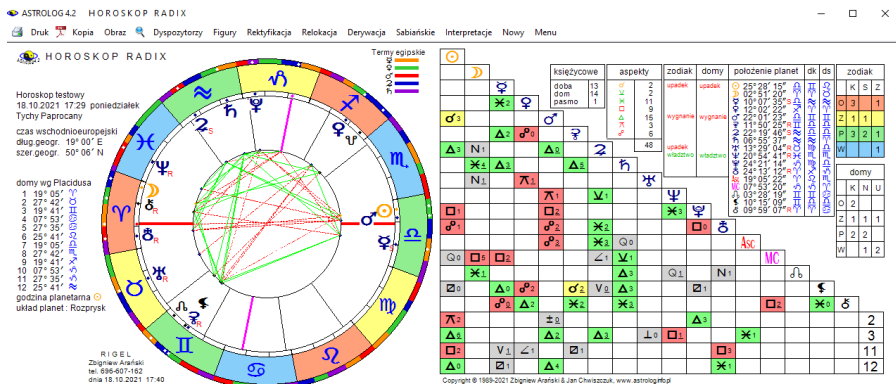


Rys.308. Przykładowy horoskop bez kolorowanych pól żywiołów i aspektów małych.

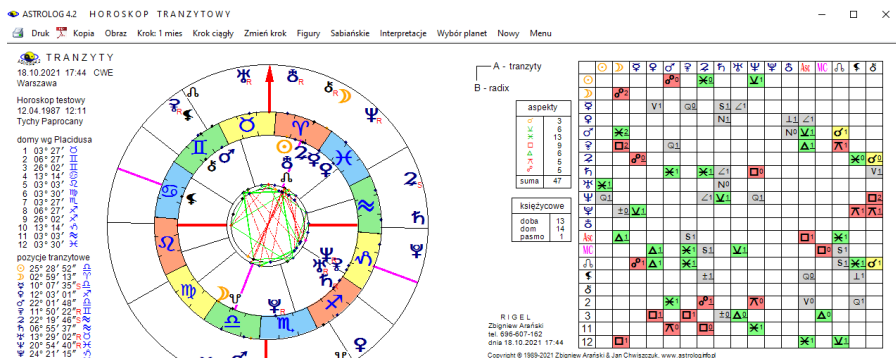
6.4. Aspekty do wierzchołków domów

Opcja ta (Rys.309) umożliwia wykreślanie aspektów z uwzględnieniem wierzchołków domów dla horoskopów pojedynczych (radix, solariusz, lunariusz itp.) i predykcyjnych (tranzyty, dyrekcje, progresje).

W horoskopach pojedynczych podawana jest wtedy ilość planet w poszczególnych żywiołach i jakościach, bez ich wyszczególnienia.



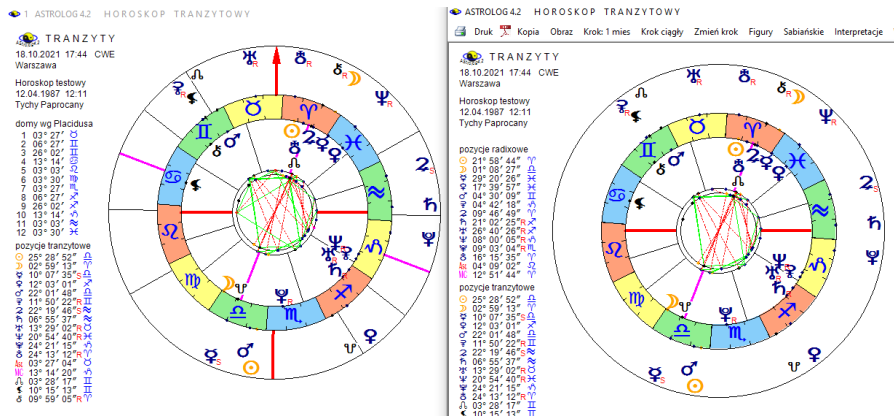
Rys.309. Przykładowy horoskop radix z aspektami do wierzchołków domów.



Rys.310. Przykładowy horoskop tranzytowy, uwzględniający aspekty do wierzchołków domów

W horoskopach predykcyjnych zrezygnowano z tabelki podającej aspekty planet predykcyjnych (tranzytowych) między sobą, pozostawiając jedynie tabelką porównawczą planet predykcyjnych do radixowych.

Na Rys.312 pokazano kopię horoskopu z domami predykcyjnymi i nałożony na nią horoskop bez domów predykcyjnych, widać różnicę między oboma horoskopami. W pierwszym horoskopie podane są tranzytowe pozycje domów i planet, w drugim radixowe i tranzytowe pozycje planet.



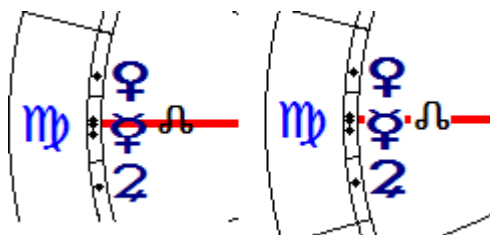
Rys.312. Horoskop bez domów predykcyjnych i jego kopia z kreślonymi domami.

6.6. Linie aspektów

W programie zadeklarowano **wykreślanie linii aspektów** wewnątrz kół horoskopów. Aspekty harmonijne (półseksstyl, seksstyl i trygon) wykreślane są kolorem zielonym, a nieharmonijne (półkwadratura, kwadratura, półtorakwadratura, kwinkunks i opozycja) - kolorem czerwonym. Gdyby jednak użytkownikowi z jakichś przyczyn zaciemniało to obraz horoskopu lub utrudniało jego kontemplację, ma możliwość zrezygnować z wykreślenia linii łączących ze sobą planety tworzące ze sobą aspekty główne, półkwadraturę i półtora kwadraturę. W przypadku wyłączenia aspektów małych, Linie półkwadratury i półtorakwadratury nie będą wykreślane.

6.7. Linie domów

Program umożliwia zadeklarowanie **wycinania linii domów** wewnątrz kół horoskopowych przez nasuwające się na nie planety. Można również pozostawić linie domów pod planetami i nie wycinać ich. Wszystko zależy od osobistych preferencji Użytkownika, które może on zmieniać w ustawieniach menu. Obie opcje przedstawia Rys.313. Standardowo linie domów są wycinane przez nasuwające się na nie planety.



Rys.313. Linie domów nie wycinane, bądź wycinane przez nasuwające się planety


6.8. Wyświetlane obiekty

Program umożliwia wykreślanie w horoskopach czterech z sześciu obiektów wybranych przez Użytkownika: Ceres, Eris, Lilith, Chirona oraz Vertexu i Punktu Szczęścia. Na przedstawionym formularzu (Rys.314) zaznaczając odnośne pola wyboru deklaruje się, które z obiektów mają być wyświetlane na sporządzanych horoskopach. Obiekty nie zadeklarowane jako wyświetlane, nie są umieszczane ani w kołach horoskopowych, ani w tabelach aspektów. Dla ułatwienia można z przycisków zaznaczać lub odznaczać wszystkie obiekty.


Opcja ta pozwala wyświetlać Ceres i Eris na równi z Plutonem, który również został zaliczony przez Międzynarodową Unię Astronomiczną do planet karłowatych. Użytkownik o podejściu bardziej tradycyjnym, może zrezygnować z wyświetlania tych dwóch planet karłowatych. Wtedy zostaną one włączone do planetoid i wyświetlane w horoskopach planetoid na równi z Pallas, Junoną i Westą. W wypadku rezygnacji z wyświetlania Chirona, zostaje on wyświetlany również jedynie w opcjach planetoid.

Gdy zmieniana jest deklaracja wyświetlania Ceres lub Eris, zadawane jest pytanie o potwierdzenie rezygnacji z władztwa planetarnego tych planet (jeżeli takowe było) lub pytanie o ewentualne przyjęcie ich władztwa planetarnego.


Obiekty wykreślane w figurach planetarnych tranzytowych i radix:




Asc MC




Węzły Księżycowe




Lilith



Chiron



Ceres




Eris

Uwzględnij jako odrębną figurę planetarną, będącą częścią składową innej figury planetarnej:


- półkrzyż zawarty w krzyżu, bisekstyl, wielki trygon i trójkąt syntetyczny zawarty w latawcu,
- trójkąt syntetyczny zawarty w mistycznym prostokącie, statek i trójkąt twórczy zawarty w wieńcu

Odznacz wszystkie
 Zaznacz wszystkie


Obiekty wykreślane w horoskopach:




Ceres




Eris




Chiron



Lilith



Vertex



Szczęścia

Punkt

Uwaga! Możesz wybrać co najwyżej cztery z sześciu powyższych obiektów. Aby były one wykreślane w horoskopach, zaznacz odpowiadające im pola wyboru.

- Uwzględnij planetoidy Pallas, Juno i Westę w opisach interpretacyjnych radix

Odznacz wszystkie
 Zaznacz wszystkie

Rys.314. Formularz wyboru wyświetlanych obiektów

Z tego formularza można również deklarować, które obiekty mają być wyświetlane w figurach planetarnych tranzytowych i radixowych.

Można uwzględnić w diagramach figur planetarnych Ascendent i Medium Coeli, Węzły Księżycowe, Lilith i Chirona oraz Ceres i Eris. Uwzględnienie wszystkich tych obiektów znacznie zwiększa ilość tworzonych figur planetarnych, Użytkownik ma więc możliwość rezygnacji z nich.

Dodatkowo Użytkownik ma możliwość zadeklarowania, poprzez zaznaczenie odnośnego pola wyboru, czy ma być uwzględniana figura planetarna, będąca częścią składową innej większej, radixowej figury planetarnej. Dotyczy to półkrzyża, zawartego w krzyżu, bisekstylu, wielkiego trygonu oraz trójkąta syntetycznego zawartych w latawcu, trójkąta syntetycznego zawartego w mistycznym prostokącie, a także statku i trójkąta twórczego zawartych w wieńcu. Zwiększy to znacznie ilość wykreślanych figur ale pozwoli na analizę wszystkich figur składowych, będących częścią większych figur planetarnych.

Posiadacze opisów interpretacyjnych mogą zdecydować czy w opisach mają być uwzględniane planetoidy Pallas, Juno i Westa.

6.9. Zakres aspektów

Zakres aspektów można deklarować tabelarycznie dla poszczególnych aspektów i planet a także typów horoskopów (Rys.315). Rozróżniono horoskopy pojedyncze, kontaktowe, porównawcze, tranzytowe oraz progresje i dyrekcje, które wybiera się odnośnymi przyciskami wyboru.

Dla horoskopów pojedynczych i kontaktowych oraz porównawczych można wpisać wartość stopniową orbu wybranych dwóch planet i wybranego z prawej strony aspektu. W pionowej kolumnie z prawej strony wpisuje się też wartości orbów dla aspektów tych samych planet w horoskopie porównawczym, na przykład koniunkcji Słońc obu osób. Ta sama kolumna jest wykorzystana przy wprowadzaniu orbów dla **tranzytów, progresji i dyrekcji**. Zakres aspektów może przybierać wartości 0 - 10°.

Wartości zakresu aspektów wpisuje się w tabeli zmieniając przyciskami strzałkowymi wartość w okienku, znajdującym się na przecięciu linii dwóch planet. Aby udogodnić wpisy jednakowych wartości w kolumnie lub wierszu, można skorzystać z opcji **Wpisu zbiorczego**. Wybiera się wówczas kolumnę lub wiersz dla określonej planety okienka rozwijalnego i ustala wartość orbu. Wybrana kolumna lub wiersz zmienia kolor na zielony. Po dokonaniu wpisu z przycisku „**Wpisz**” kolor pól wpisanych orbów zmienia się na czerwony. Gdy wybrano opcję wykreślanych w tabelach horoskopowych aspektów do wierzchołków domów ich orbę są równe orbom MC.

Można zdefiniować procentowy zakresu końca domu, dla którego przebywająca w nim planeta będzie traktowana już tak, jak będąca w domu następnym, gdyż faktycznie na ten dom już oddziałuje. Definiowanie **procentowego zakresu domu** dotyczy **opcji interpretacyjnych**.

Można deklarować wiele różnych zakresów aspektów i zapisywać je w plikach dyskowych, a następnie wczytywać za pomocą rozwijalnego okienka jako **aktualnie wybrany zakres**. Naciskając przycisk „**OK**” zapamiętuje się zadeklarowany tabelaryczny zakres aspektów w danej sesji, a „**Zapisz**” zapamiętuje nowy zakres wartości **zakresów tabelarycznych** do stałego stosowania w pliku dyskowym. Przycisk „**Anuluj**” pozwala na wyjście bez zmiany zakresu aspektów. Z okienka rozwijalnego można wczytać jeden z zadeklarowanych zakresów aspektów, przycisk „**Dodaj**” pozwala stworzyć nowy plik zakresu aspektów, przycisk „**Zmień**” zmienić jego nazwę, a „**Usuń**” usunąć plik zakresu aspektów. W programie zadeklarowany jest plik zakresów o nazwie „**Standard**”, który wczytywany jest na przy instalacji programu oraz po wybraniu wczytania ustawień standardowych..

Zakres aspektów między planetami uwzględniany w horoskopach pojedynczych - orby w °

Wybór Aspektu

- ☉ ☿
- ☿ ☿
- ☿ ☿
- ☿ ☿
- ☿ ☿
- ☿ ☿
- ☿ ☿
- ☿ ☿
- ☿ ☿
- ☿ ☿
- ☿ ☿
- ☿ ☿

Zbiórczy wpis orbów

- Wybór kolumny
- Wybór wiersza

Słońce

orb: 0

Anuluj Wpisz

OK

Zapisz

Anuluj

Aktualnie wybrany zakres: Standard

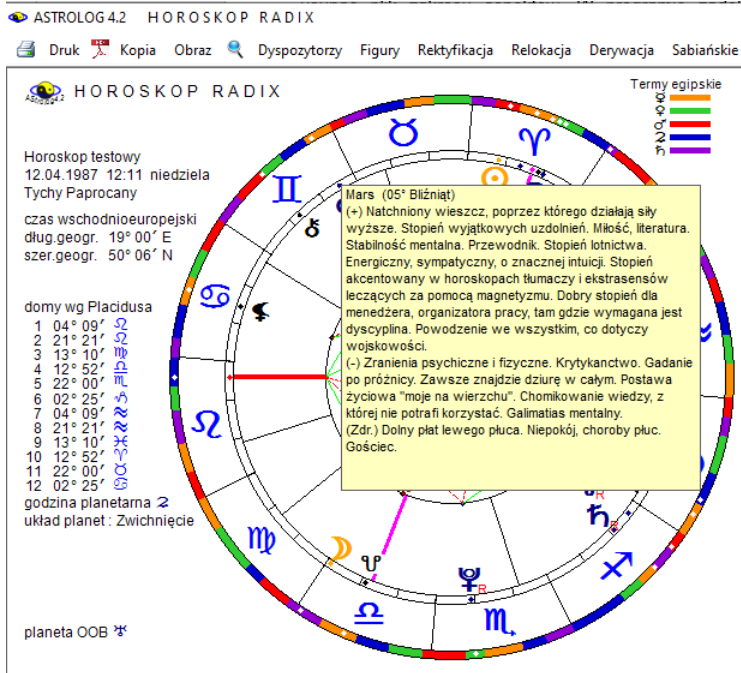
Dodaj Zmień Usuń

Horoskop pojedynczy Transyty do radixu
 Horoskop kontaktowy Progresje / dyrekcje do radixu
 Horoskop porównawczy Zakres końca domu interpretowany już jako dom następny: 10%

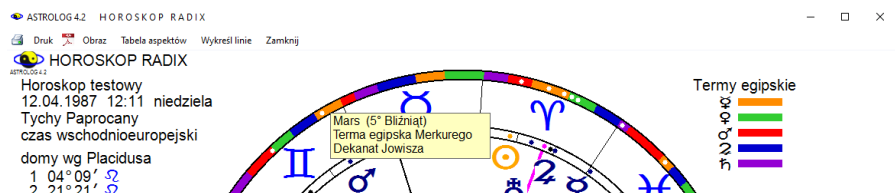
Rys.315. Formularz wyboru zakresu oddziaływania aspektów

6.10. Podświetlane opisy stopni zodiakalnych

Opcja ta pozwala na podświetlanie krótkiego opisu interpretacyjnego, dotyczącego danego stopnia zodiakalnego po najechaniu myszką na punkt określający położenie planety lub planetoidy na kole podziałki stopniowej koła horoskopowego (Rys316) i może być aktywna dla wszystkich horoskopów pojedynczych i podwójnych. Przy aktywnej tej opcji, również po najechaniu myszką na punkt terminy egipskiej, pojawia się opis położenia planety lub planetoidy w określonym stopniu terminy (Rys 317). Podobnie można wybrać informacje dotyczącą gwiazdy stałej, gdy jest ona uwidoczniiona na horoskopie (Rys.318).



Rys.316. Podświetlony opis interpretacyjny stopnia zodiakalnego

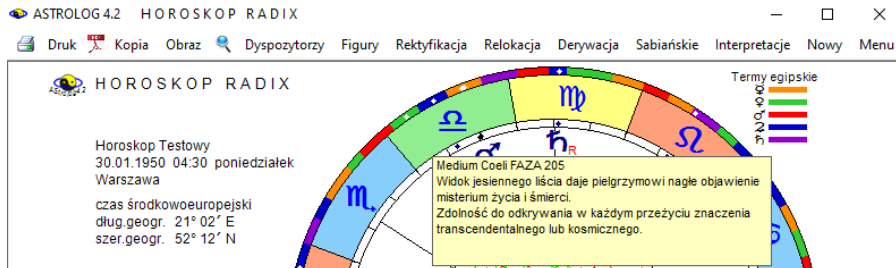


Rys.317. Podświetlony opis położenia planety w termie egipskiej po zastosowaniu lupki



Rys.318. Podświetlony opis gwiazdy z podaniem tworzonych aspektów do planet.

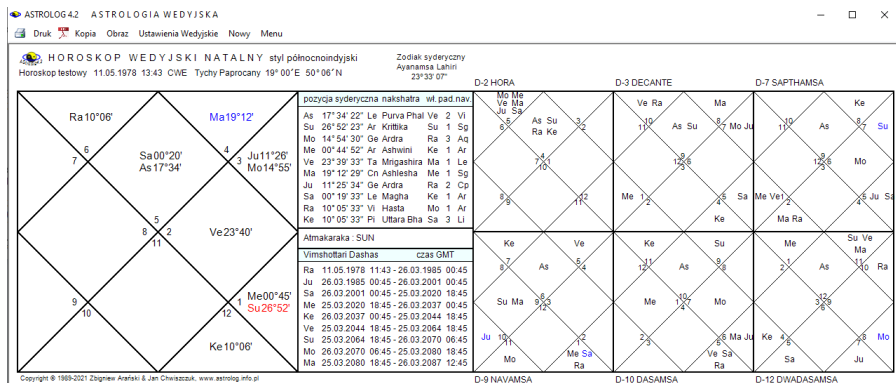
Opcjonalnie można wybrać podświetlenie krótkich opisów interpretacyjnych symboli sabiańskich (Rys.319) dla światła (Słońca i Księżyc) i osi horoskopu (Ascendentu, Descendentu, Medium Coeli i Immum Coeli). Jeżeli podświetlenie opisów interpretacyjnych mogłoby być za bardzo rozprasające, można zrezygnować z ich podświetlania.



Rys.319. Podświetlony opis interpretacyjny symbolu sabiańskiego

6.11. Styl horoskopu wedyjskiego

Program umożliwia wykreślenie horoskopu wedyjskiego w dwóch stylach: północnoindyjskim Rys.320) i południowoindyjskim (Rys.321).



Rys.320. Przykładowy horoskop wedyjski w stylu północnoindyjskim.

RA		MO		SU		ME		AS		JU		SA		MA		KE			
Ra 17°25'		Mo 00°20'																	
As 26°46'00" Sc Jyethira Me 4 Pi Su 16°31'19" Cp Shrivana Mo 2 Ta Mo 00°19'39" Ge Migashira Ma 3 Li Me 24°57'14" Sp Purva Asha Ve 4 Sc Ve 19°22'25" Cp Shrivana Mo 3 Ge Ma 16°53'02" Vi Hasta Mo 3 Ge Ju 20°08'58" Cp Shrivana Mo 4 Cn Sa 25°26'02" Le Purva Phal Ve 4 Sc Ra 17°24'40" Pi Revati Me 1 Sp Ke 17°24'40" Vi Hasta Mo 3 Ge				pozycja sydereczna nakshatra w pad.naw.				MeSaR As Su MeVeR Ma Ju Ra Ke				SaR SuVeR Mo Me MoMa DECANTE D-3 SAPHTHAMSA D-7							
Su 16°31' VeR 18°22' Ju 20°09'				RASI D-1 SaR25°26'				Atmakaraka SATURN Vinshottari Dashas czak GMT Ma 30.01.1950 03.20 - 29.05.1953 17.09 Ra 29.05.1953 17.09 - 30.05.1971 05.09 Ju 30.05.1971 05.09 - 30.05.1987 05.09 Sa 30.05.1987 05.09 - 29.05.2006 23.09 Me 29.05.2006 23.09 - 30.05.2023 05.09 Ke 30.05.2023 05.09 - 29.05.2030 23.09 Ve 29.05.2030 23.09 - 29.05.2050 11.09 Su 29.05.2050 11.09 - 29.05.2066 23.09 Mo 29.05.2066 23.09				As Su VeR Ma As VeR SaR Ra Mo Ma Ke MoSaR Ju Su				Mo Ma Ke MoSaR Su			
Me 24°57'	As 26°48'	Ma 16°53' Ke 17°25'	NAVAMSA D-9 DASAMSA D-10 DWADASAMSA D-12 Ra MeSaR Mo Ma Ke As Ma Ju Ra																

Rys.321. Przykładowy horoskop wedyjski w stylu południowindyjskim.

6.12. Zodiak

Program dopuszcza stosowanie dwóch różnych systemów zodiakalnych. Astrologia zachodnia oparta jest na zodiaku tropikalnym (zwrotnikowym), w którym punkt równonocy wiosennej jest punktem 0° Barana i stanowi początek zodiaku, przesuwa się on na tle gwiazd z prędkością około 50 sekund kątowych rocznie. Jest to wywołane zjawiskiem precesji. Tak więc zodiak i gwiazdozbiory nie pokrywają się, a różnica ciągle narasta i obecnie wynosi w zależności od wybranej ayanamsy od 23 do 25 stopni.

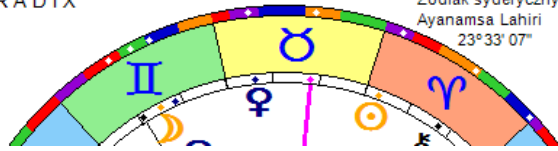
Astrologia wedyjska stosuje zodiak sydereczny (gwiazdowy), w którym gwiazdy mają stałe położenia zodiakalne. Ayanamsa stanowi przesunięcie precesyjne między oboma zodiakami i jest podawana w górnym prawym rogu horoskopu opartego na obliczeniach w zodiaku syderecznym. Ten system stosowany jest między innymi w obliczeniach biodynamicznych. W programie możliwy jest wybór pięciu różnych ayanams, nazwanych od ich twórców Lahiri, Krishnamurti, B.V.Raman, Fagan-Bradley i Galaktyczna Równikowa 5° Strzelca, związana z centrum Galaktyki. Systemy obliczania ayanams różnią się praktycznie jedynie przyjętą datą początkową, w której oba równiki: zwrotnikowy i gwiazdowy pokrywały się ze sobą w gwiazdozbiórze Barana. Na przykład dla ayanamsy Lahiri jest to rok 285 n.e., dla Krishnamurtiego 291 n.e., a dla Fagan-Bradley'a 221 n.e. Typ wybranej ayanamsy widoczny jest w prawym górnym rogu horoskopu wedyjskiego (Rys,322).



HOROSKOP RADIX

Zodiak sydereczny
Ayanamsa Lahiri
23° 33' 07"

Horoskop testowy
11.05.1978 13:43 czwartek
Tychy Paprocany



Rys.322. Zodiak sydereczny – wybrana ayanamsa Lahiri i podana jej wartość.

6.13. Węzeł księżycowy

Opcja ta umożliwia deklarację obliczania średniego bądź prawdziwego węzła księżycowego. Węzeł księżycowy jest przecięciem orbity Księżyca z płaszczyzną ekliptyki i porusza się wstecznie po zodiaku w okresie 18.61 lat. Węzeł prawdziwy może poruszać się w obu kierunkach, stąd dla niego stosuje się i bada, w przeciwieństwie do węzła średniego, retrogradację.

6.14. Termy

HOROSKOP RADIX

Horoskop testowy
11.05.1978 13:43 czwartek
Tychy Paprocany
czas wschodnioeuropejski

domy wg Placidusa

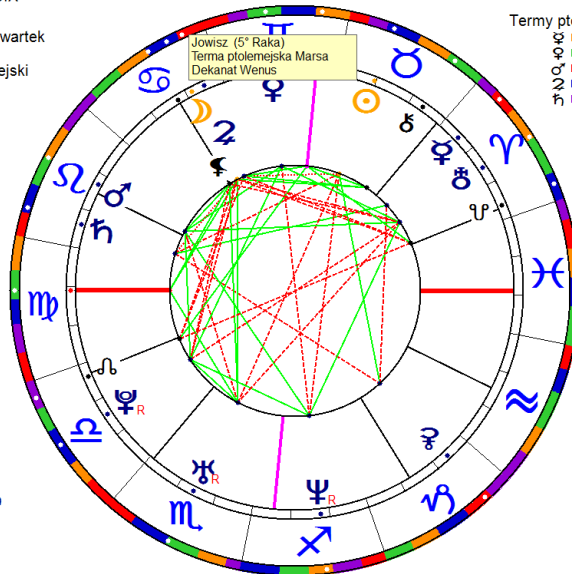
- 1 11° 08' ♀
- 2 02° 58' ♀
- 3 00° 58' ♀
- 4 05° 34' ♀
- 5 12° 39' ♀
- 6 14° 54' ♀
- 7 11° 08' ♀
- 8 02° 58' ♀
- 9 00° 58' ♀
- 10 05° 34' ♀
- 11 12° 39' ♀
- 12 14° 54' ♀

pozycje planet

- ☉ 20° 25' 31"
- ☽ 08° 27' 38"
- ♃ 24° 18' 00"
- ♄ 17° 12' 40"
- ♅ 12° 45' 37"
- ♆ 23° 50' 28"
- ♇ 04° 58' 42"
- ♈ 23° 52' 41"
- ♉ 14° 07' 35"
- ♊ 17° 39' 27"
- ♋ 14° 23' 30"
- ♌ 14° 26' 44"

godzina planetarna ♎

planety OOB ♀ ♃



Termy ptolemejskie



Jowisz (5° Raka)
Termy ptolemejska Marsa
Dekanat Venus

Rys. 323 Przykładowy horoskop radix z termami ptolemejskimi

Program umożliwia wybranie term egipskich lub ptolemejskich. Różnią się one nieznacznie od siebie zakresem stopniowym i kolejnością władających nimi planetami. Wyboru dokonuje się z ustawień głównego menu. Rys. 323 przedstawia horoskop radix z wybranymi termami ptolemejskimi. Najeżdżając myszą na biały punkt położenia planety, wyświetla się jej stopień w znaku zodiaku wraz ze znajdującą się w tym stopniu zodiaku termą.

6.15. Czas obliczeń

Obliczenia można prowadzić w czasie efemerydalnym, bądź rzeczywistym. Wszelkie tablice efemerydalne zgodnie z rezolucją Międzynarodowej Unii Astronomicznej sporządzane są w czasie efemerydalnym, a dokładniej Ziemijskim Czasie Dynamicznym (TDT). W życiu codziennym stosuje się natomiast czas urzędowy, strefowy, powiązany z czasem uniwersalnym (GMT). W obecnej chwili (rok 2021) czasy GMT i TDT różnią się o 72 sekundy i różnica ta systematycznie rośnie, co wynika z niejednorodności ruchu obrotowego Ziemi. W początku naszej ery czasy te różniły się o blisko 3 godziny, im wcześniej cofniemy się w czasie, tym różnica ta okaże się większa. Oczywiście dla obecnych obliczeń astrologicznych, aby uzyskać rzeczywiste pozycje planet należy stosować czas rzeczywisty. Używając w programie przycisków „**czas bieżący**”, „**Data komputera**”, „**Obecna lokalizacja**” deklarujemy zawsze aktualny czas rzeczywisty. Ponieważ niektórzy Użytkownicy mylili oba czasy, czas efemerydalny został zablokowany i może być odblokowany jedynie na specjalne życzenie Użytkownika, rozumiejącego różnicę między oboma czasami chcącego porównać obliczenia z dawnych tablic efemeryd.

W wersji 4.2 można wybierać wprowadzanie dat i obliczeń z dokładnością do minut lub z uwzględnieniem sekund.

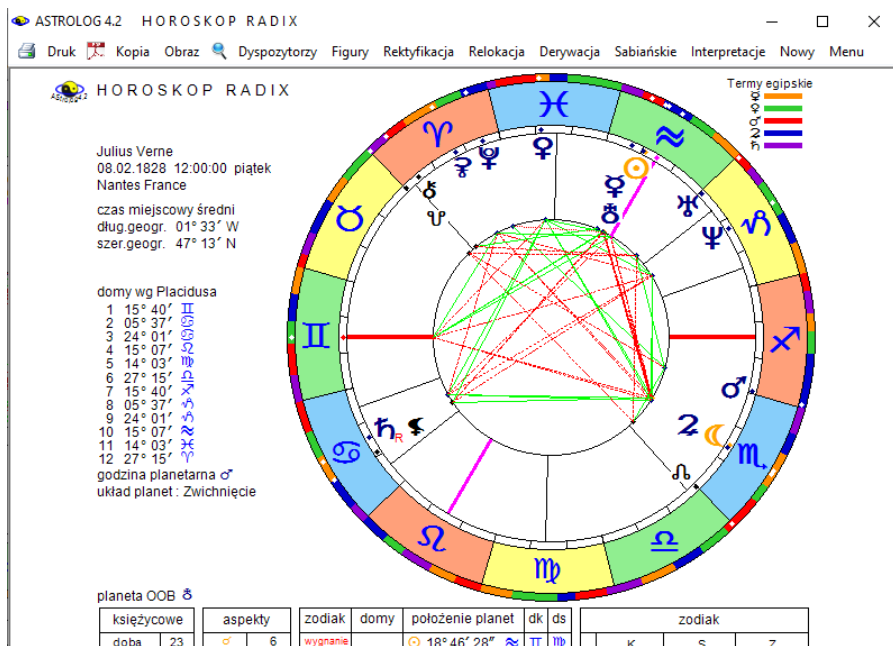
6.16. Czas miejscowy

W okresie gdy nie znano jeszcze czasu strefowego (wprowadzono go w roku 1884), używano powszechnie czasu miejscowego. Program umożliwia korzystanie z czasu słonecznego miejscowego prawdziwego, bądź średniego. W **czasie prawdziwym słonecznym miejscowym** słońce góruje nad danym miejscem punktualnie o godzinie 12.00. Czas ten wskazywały zegary słoneczne. Różni się nieco od niego **średni czas słoneczny miejscowy**, który został wprowadzony około roku 1360, gdy zaczęto stosować zegary mechaniczne. Różnica między oboma czasami wynika z

niejednostajności ruchu Ziemi wokół Słońca i określa ją tzw. równanie czasu. Na początku listopada czas miejscowy prawdziwy jest większy od średniego o około 16 minut, w połowie lutego jest mniejszy o około 14 minut. W połowie kwietnia i czerwca, na początku września i pod koniec grudnia oba czasy są równe. Przed rokiem 1360 należy stosować czas miejscowy prawdziwy, po tej dacie, a przed wprowadzenie stref czasowych w roku 1884, zaleca się stosować czas miejscowy średni, gdyż w tym czasie zapewne były określane ówczesne wydarzenia.

Rys.324 przedstawia horoskop radix Juliusza Verne, sporządzony na godzinę 12:00 w czasie miejscowym średnim, jaki był wówczas stosowany. Gdyby zastosować czas miejscowy prawdziwy (Rys.325), otrzymalibyśmy Słońce dokładnie górujące nad południkiem miejscowym Nantes, a na horoskopie Słońce dokładnie na MC. Taki czas pokazywały zegary słoneczne, wskazujące o godzinie 12:00 najkrótszy cień.

Różnice między oboma czasami miejscowymi wyjaśniają poniższe rysunki. Należy jednak pamiętać, że najprawdopodobniej od roku 1360 podane czasy miejscowe to czasy zegarów mechanicznych, nierzadko w początkowym okresie wieżowych, a poniżej tej daty czas zegarów słonecznych.



Rys. 324 Horoskop radix Juliusz Verne w czasie miejscowym średnim.



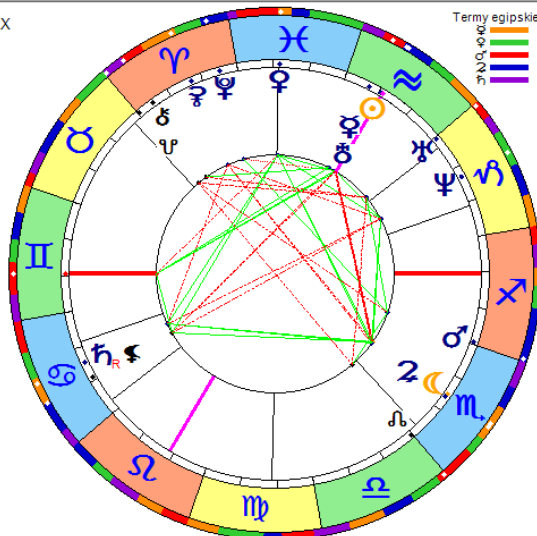
HOROSKOP RADIX

Termy egipskie
 OOB
 OOB
 OOB
 OOB
 OOB

Julius Verne
 08.02.1828 12:00:00 piątek
 Nantes France
 czas miejscowy prawdziw.
 dług.geogr. 01° 33' W
 szer.geogr. 47° 13' N

domy wg Placidusa

- 1 19° 31' H
 - 2 08° 49'
 - 3 27° 13'
 - 4 18° 48'
 - 5 18° 42'
 - 6 02° 34'
 - 7 19° 31'
 - 8 08° 49'
 - 9 27° 13'
 - 10 18° 48'
 - 11 18° 42'
 - 12 02° 34'
- godzina planetarna o'
 układ planet : Zwinięcie



planeta OOB ☿

księżycowe		aspekty		zodiak		domy		położenie planet		dk ds		zodiak			
doba	23	☿	7	wygnanie				☉	18° 47' 05"	♍	II		K	S	Z

Rys. 325 Horoskop radix Juliusz Verne, gdyby godzina 12:00 była podana w czasie miejscowym prawdziwym według zegara słonecznego – Słońce byłoby wówczas na MC.

6.17. Godzina planetarna

Opcja ta umożliwia obliczanie i wyświetlanie planety władającej urodzeniową **godziną planetarną**. Godzinę planetarną określa się poprzez podział dnia od wschodu do zachodu słońca na 12 równych części, zwanych godzinami planetarnymi dziennymi i nocy od zachodu do wschodu na 12 równych części, zwanych godzinami planetarnymi nocnymi. Godzinami planetarnymi włada 7 planet w ściśle określonej kolejności: Słońce, Wenus, Merkury, Księżyc, Saturn, Jowisz i Mars. Niedziela rozpoczyna się władaniem Słońca, poniedziałek - Księżyca, wtorek - Marsa, środa - Merkurego, czwartek - Jowisza, piątek - Wenus, a sobota - Saturna. Wynika to z przyjętej cykliczności. Gdy opcja ta jest aktywna, władca godziny planetarnej wyświetlany jest z lewej strony, pod pozycjami domów horoskopowych, a nad układem planet horoskopu.

6.18. Sygnifikatory zdrowia

Opcja ta umożliwia obliczanie i wyświetlanie sygnifikatorów zdrowia. Określane są: hyleg, alkachod, apheta i anareta. Hyleg ma decydujące znaczenie we wszystkich sprawach dotyczących zdrowia i może nim być Słońce, Księżyc bądź Ascendent. Alkachod jest władcą hylegu i wpływa na długość życia, apheta tworzy z hylegiem najsilniejszy aspekt harmonijny i zapewnia ochronę zdrowia, anareta natomiast tworzy z hylegiem najsilniejszy aspekt nieharmonijny, stanowiąc największe zagrożenie dla zdrowia. Sygnifikatory zdrowia wyświetlane są w lewej części horoskopu poniżej układu planetarnego.

6.19. Planety OOB

Jeżeli wartość deklinacji przekracza **23°28'N/S** to planeta jest planetą OOB (Out of Bounds), co znaczy poza granicami. Program umożliwia obliczanie planet OOB..

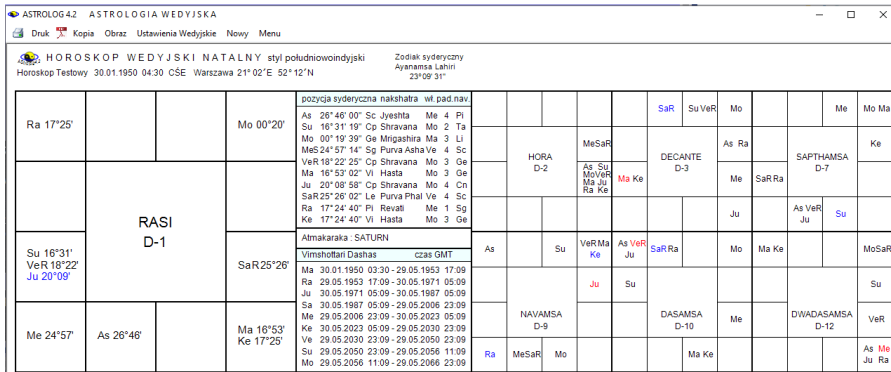
6.20. Bieg jałowy Księżyca

Gdy opcja ta jest wybrana, dla horoskopu natalnego, poczęciowego, relacyjnego i efemerydalnego, tranzytów, solariusza i lunariusza, horoskopów zaćmień i faz, a więc dla wszystkich horoskopów, dla których pozycje planet nie są symboliczne, a rzeczywiste, badany jest bieg jałowy Księżyca. Księżyc jest w biegu jałowym, gdy do końca znaku zodiakalnego nie utworzy żadnego aspektu głównego. Użytkownik ma możliwość zadeklarowania, czy półsekstyl i / lub kwinkunks mają być uwzględniane w obliczaniu jałowego biegu Księżyca.

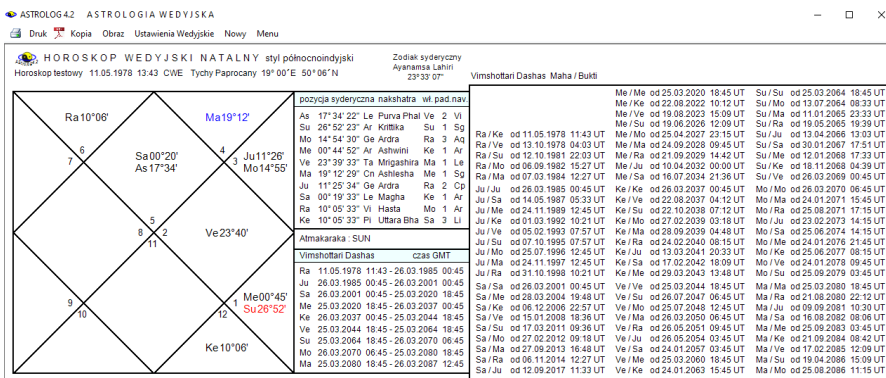
Gdy Księżyc znajdzie się w biegu jałowym, informacja ta ukaże się z prawej strony, pod kołem horoskopu. Użytkownik bardzo wolnego komputera, chcąc przyspieszyć wykreślanie horoskopu może z tej możliwości zrezygnować, szczególnie gdy informacja o biegu jałowym Księżyca nie jest dla niego z różnych względów interesująca. Jeżeli opcja ta została uaktywniona, bieg jałowy obliczany jest automatycznie.

6.21. Obliczenia wedyjskie

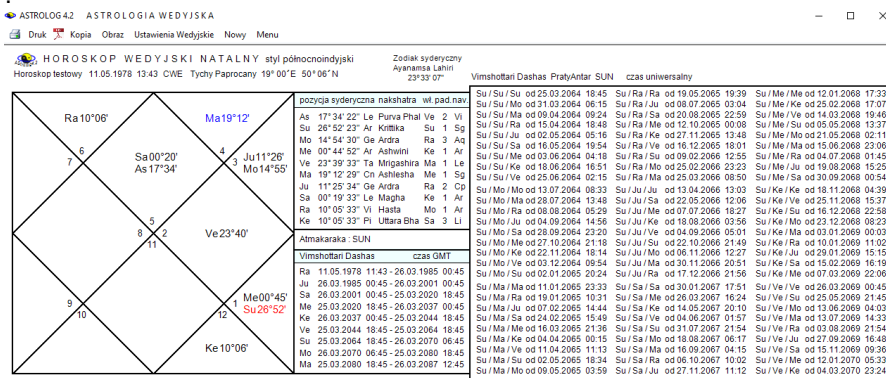
W tej opcji można wybrać czy w horoskopie wedyjskim mają być obliczane diagramy podziałowe Divisional (Rys.326), obliczane okresy Dashas Maha / Buktiv (Rys.327), czy Dashas PratyAntar dla wybranej Planety (Rys.328).



Rys. 326. Przykładowy horoskop wedyjski z diagramami podziału Divisional.



Rys. 327. Przykładowy horoskop wedyjski z okresami Dashes Maha / Bukti.

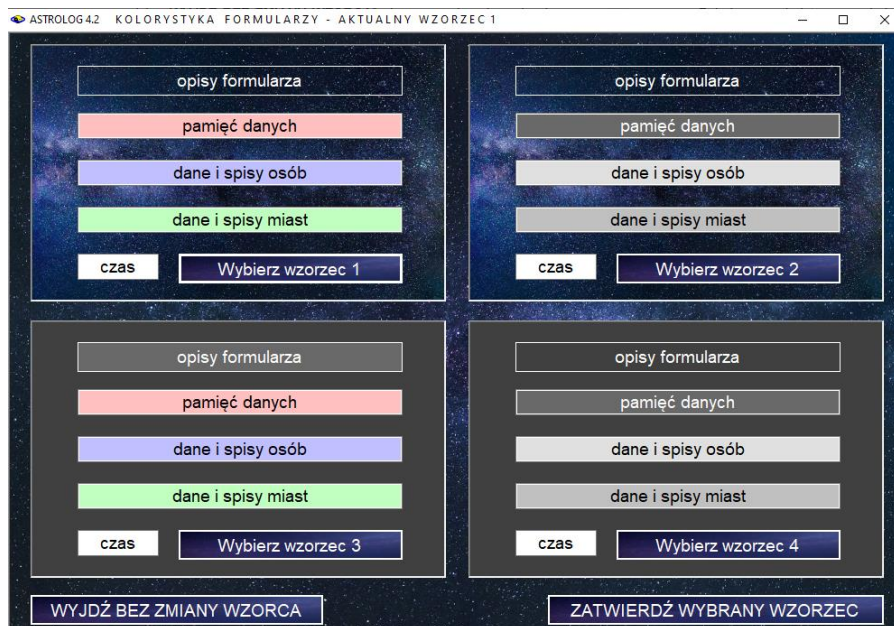


Rys. 328. Przykładowy horoskop wedyjski z okresami Dashes PratyAntar

6.22. Kolorystyka formularzy

Opcja umożliwia deklarację kolorystyki formularzy. Zaproponowano cztery wzorce do wyboru, według własnego uznania (Rys.329). Kolorystyka formularzy oprócz względów czysto estetycznych wyróżnia grupy wprowadzanych danych. I tak okienka formularzy zostały podzielone na pamięciowe (np. zapamiętywane dane horoskopowe A, B i C), danych (dane personalne, daty, spisy osób) oraz miast (współrzędne geograficzne i nazwy miast i państw, spisy miast). Standardowo przyjęty jest wzorec 1,.

Wciskając przycisk „**Wybierz wzorec**” definiuje się jego używanie na wszystkich formularzach programu. Gdy kolorystyka jest inna od dotychczasowej i został naciśnięty przycisk „**ZATWIERDŹ WYBRANY WZORZEC**”, następuje ponowne uruchomienie programu. Korzystając z przycisku „**WYJDŹ BEZ ZMIANY WZORCA**” nie wprowadza się żadnych zmian w kolorystyce formularzy.



Rys.329. Formularz wyboru kolorystyki formularzy programu Astrolog

6.23. Orientacja horoskopu

Program umożliwia wybór dogodnej orientacji horoskopu - pionowej lub poziomej w zależności od posiadanej rozdzielczości ekranu. Dla rozdzielczości pionowej powyżej 1000 pikseli możliwy jest wybór orientacji pionowej, dla niższej wybierana jest orientacja pozioma.

ASTROLOG 4.2 HOROSKOP RADIX

Druk Kopia Obraz Dyspozytoryz Figury Rektyfikacja Relokacja Derywacja Sabiańskie Interpretacje Nowy Menu

HOROSKOP RADIX Termy ptolemejskie

Horoskop testowy
18.10.2021 19:56 poniedziałek
Tychy Paprocany
czas wschodnioeuropejski
dług.geogr. 19° 00' E
szer.geogr. 50° 06' N

domy wg Placidusa

1	16° 44'	II
2	05° 37'	III
3	22° 59'	IV
4	12° 58'	V
5	10° 58'	VI
6	25° 11'	VII
7	16° 44'	VIII
8	05° 37'	IX
9	22° 58'	X
10	12° 58'	XI
11	10° 58'	XII
12	25° 11'	I

godzina planetarna ♀
układ planet : Rozprysk

planeta OOB ♀

księżycowe		aspekty		zodiak	domy	położenie planet		dk	ds	zodiak		
dość	13	♂	♂	3	upadek	♂	25° 34' 20"	♂	♂	K	S	Z
dom	14	♂	♂	1	upadek	♂	04° 08' 37"	♂	♂	O	♂	♀
pasmo	1	♂	♂	5	wygnanie	♂	10° 07' 39"	♂	♂	Z	♂	♂
		♂	♂	12	wygnanie	♂	12° 08' 59"	♂	♂	P	♂	♂
		♂	♂	7	wygnanie	♂	22° 05' 27"	♂	♂	W	♂	♂
		♂	♂	39	wygnanie	♂	11° 50' 01"	♂	♂			
		♂	♂		władztwo	♂	22° 19' 47"	♂	♂			
		♂	♂			♂	06° 55' 41"	♂	♂			
		♂	♂			♂	13° 28' 50"	♂	♂			
		♂	♂			♂	20° 54' 33"	♂	♂			
		♂	♂			♂	24° 13' 09"	♂	♂			
		♂	♂			♂	16° 43' 38"	♂	♂			
		♂	♂			♂	12° 58' 25"	♂	♂			
		♂	♂			♂	03° 58' 00"	♂	♂			
		♂	♂			♂	10° 15' 50"	♂	♂			
		♂	♂			♂	09° 58' 51"	♂	♂			

domy		
K	N	U
O	♂	♂
Z	♂	♂
P	♂	♂
W	♂	♂

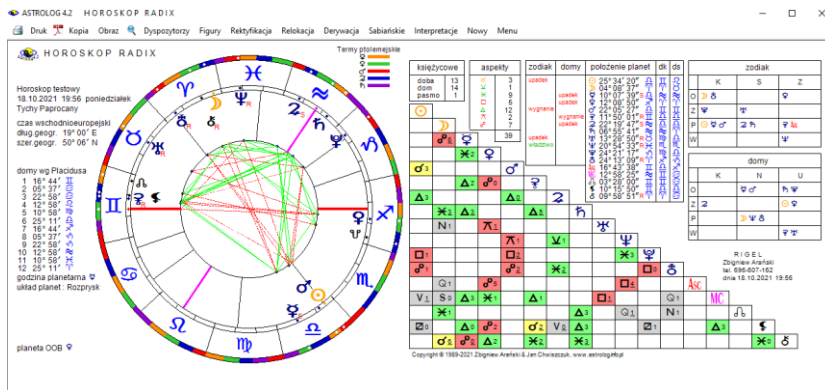
RIGEL
Zbigniew Arański
tel. 696-607-162
dnia 18.10.2021 19:57

Copyright © 1989-2021 Zbigniew Arański & Jan Chwiszczuk, www.astrologfpl

Rys.330. Przykładowy horoskop radix wykreślony w orientacji pionowej

Należy zwrócić uwagę, że zwiększanie rozmiaru tekstu powyżej 100% w ustawieniach ekranu powoduje zmniejszenie rozdzielczości i może być powodem nieprawidłowego wyświetlenia formularzy programu Astrolog 4.2. Program umożliwia odczytanie rozdzielczości i skali.

W obecnej wersji programu zrezygnowano z niewygodnego przewijania horoskopów na rzecz ich opcjonalnej orientacji poziomej. Obraz horoskopu radix w orientacji pionowej przedstawia Rys.330, a poziomej Rys.331.



Rys.331. Przykładowy horoskop radix wykreślony w orientacji poziomej

6.24. Centrowanie formularzy

Podopjca pozwala na centrowanie formularzy i umieszczanie ich na środku ekranu lub przy wyłączonym centrowaniu pozostawienie formularzy na miejscu wybranym przez Użytkownika.

6.25. Styl XP

ASTROLOG 4.1 Dane: HOROSKOP TRANZYTYWY

data gregorijska: 09.12.2019 dzień tygodnia: poniedziałek
czas rzeczywisty: 08:27 kreśli domy predykcji kalendarz 1753 - 9998

październik 2019 listopad 2019 grudzień 2019

pon	wt	śr	czw	pt	sob	nedz	pon	wt	śr	czw	pt	sob	nedz	pon	wt	śr	czw	pt	sob	nedz
30	1	2	3	4	5	6								2	3	4	5	6	7	8
7	8	9	10	11	12	13	4	5	6	7	8	9	10	9	10	11	12	13	14	15
14	15	16	17	18	19	20	11	12	13	14	15	16	17	16	17	18	19	20	21	22
21	22	23	24	25	26	27	18	19	20	21	22	23	24	23	24	25	26	27	28	29
28	29	30	31				25	26	27	28	29	30		30	31	1	2	3	4	5

Dzisiaj: 2019-12-09

miejsowość: Tychy Paprocany Obecna lokalizacja
państwo: Polska Nowa Miejsowość
długość geograficzna (E/W): 19° 0' E
szerokość geograficzna (N/S): 50° 6' N
strefa czasowa: czas GMT 1 czas środkowoeuropejski
alfabetyczny spis miejscowości polskich: Miasto Polskie
Miasto Zagraniczne

Anuluj OK

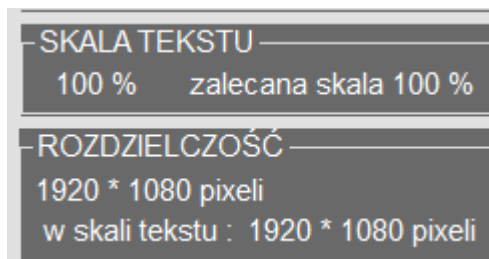
Rys.332. Formularz wprowadzania czasu z wyłączonym stylem XP.

W tej podopcji Użytkownik ma możliwość włączyć lub wyłączyć styl XP odpowiedzialny za wygląd okienek i kontrolek formularzy. Z włączonym stylem XP okienka są płaskie, z wyłączonym wklęsłe, inny jest też wygląd kalendarzy na formularzach. Przykładowy wygląd formularza z wyłączonym stylem XP przedstawiono poniżej na Rys. 332.

6.26. Animacja Układu Słonecznego

Opcja wprowadza zdecydować czy na ekranie wyboru opcji programu ma działać animacja Układu Słonecznego, czy ma być ona wyłączona. W wypadku zaniku animacji wystarczy lekko przesunąć formularz.

6.27. Skala tekstu i rozdzielczość



Rys.333. Odczytana skala tekstu i rozdzielczość na formularzu ustawień konfiguracyjnych.

Program na formularzu ustawień konfiguracyjnych odczytuje skalę tekstu i rozdzielczość ekranu (Rys.333).

6.28. Ustawienia w opcjach menu

Tu można odczytać jakie inne ustawienia są dostępne w programie w programowym menu.

W opcji Punktów Arabskich można ustawić uwzględnianie urodzenia nocnego lub nie.

W opcji Biodynamiki wybrać zodiak konstelacyjny, stały lub zmienny.

W opcji Progresji Prymarynych określić klucz Ptolemeusza, Naiboda lub Placidusa oraz czy łuk progresji w tabeli ma mieć postać stopniową czy dziesiętną.

W Astrologii Wedyjskiej wybrać do wykreślenia 6 z 19 diagramów podziałowych, także styl horoskopu i typ obliczeń wedyjskich.

6.29. Władztwo planetarne

Można zadeklarować:

- ◆ Pojedyncze władztwo z uwzględnieniem władztwa Ceres i Eris
- ◆ Podwójne władztwo Merkurego i Wenus
- ◆ Tradycyjne władztwo Marsa, Jowisza i Saturna
- ◆ Władztwo definiowane przez Użytkownika

Władztwo tradycyjne przyjmuje władztwo Marsa w Baranie i Skorpionie, Jowisza w Strzelcu i Rybach i Saturna w Koziorożcu i Wodniku. Słońce jest władcą Lwa, Księżyc Raka, Merkury – Bliźnięt i Panny, a Wenus – Byka i Wagi.

Władztwo podwójne Merkurego i Wenus pozostawia władztwo Merkurego w Bliźniętach i Pannie i Wenus w Byku i Wadze, ale Uran przejmuję władztwo w Wodniku, Neptun w Rybach, a Pluton w Skorpionie.

Pojedyncze władztwo uwzględnia władztwo Ceres w Pannie zamiast Merkurego i Eris w Byku zamiast Wenus.

ASTROLOG 4.2 USTAWIENIA UŻYTKOWNIKA

Znak zodiaku	Planeta władająca	Planeta wywyższona	Władztwo
♈	♂	♁	Pojedyncze władztwo uwzględniające Ceres i Eris
♉	♀	♂	
♊	♁	♂	Podwójne władztwo Merkurego i Wenus
♋	♁	♁	
♌	♁	♁	Tradycyjne władztwo Marsa, Jowisza i Saturna
♍	♁	♁	
♎	♁	♁	Władztwo definiowane przez Użytkownika
♏	♁	♁	
♐	♁	♁	
♑	♁	♁	
♒	♁	♁	
♓	♁	♁	

Wybierz planetę z powyższych przycisków, a następnie kliknij w wybrane okienko. Chcąc usunąć planetę z okienka - kliknij w nie. Przyciskami z prawej możesz wybrać zdefiniowane już władztwa.

Uwaga: planeta może władać dwoma znakami i być wywyższona w jednym.

Anuluj OK

Rys.334. Formularz deklarowania władztwa planetarnego

Każdorazowa zmiana deklaracji wyświetlania Ceres lub Eris, generuje pytanie o potwierdzenie rezygnacji z władztwa planetarnego tych planet (jeżeli takowe było) lub pytanie o ewentualne przyjęcie ich władztwa planetarnego.

W opcji horarnej i elekcyjnej występuje osobna deklaracja władztwa planetarnego. Po wyjściu z tych opcji stosowane jest władztwo zadeklarowane w ustawieniach menu.

Użytkownik ma też możliwość zadeklarowania i badania własnego władztwa planetarnego z odrębnego formularza (Rys.334). Formularz ten ma również znaczenie edukacyjne, gdyż klikając w przyciski różnych władztw można sprawdzić planety władające poszczególnymi znakami i w nich wywyższone.

6.30. Interpretacje

Podopjca ta dotyczy sposobu sortowania opisów interpretacyjnych i jest podzielona na opisy interpretacyjne horoskopów i opisy interpretacyjne okresowe.

Opisy interpretacyjne horoskopów mogą być sortowane tematycznie lub planetarnie. Sortowanie tematyczne polega na opisywaniu najpierw pobytu wszystkich planet w znakach zodiaku, potem w domach horoskopowych, a na końcu omówieniu ich wzajemnych aspektów. Dla horoskopów tranzytowych (progresywnych) opisywane są kolejne planety tranzytujące domy natalne, a następnie aspekty kolejnych planet tranzytowych (progresywnych) do radixowych (Rys.335).

Sortowanie planetarne polega na omówieniu kolejnych planet, w tym dla każdej opisywane jest jej położenie w znaku zodiaku, domu horoskopowym i aspekty, które tworzy z innymi planetami. Dla horoskopów tranzytowych (progresywnych) omawiane są kolejne planety tranzytowe (progresywne) w domach natalnych i tworzące przez nie aspekty do planet radixowych (Rys.336).

Edytor

Plik Edycja Widok

kobieta mezczyzna

Horoskop tranzytowy TRANZYTY w dniu 31.10.2021 o godz. 20:39 CSE sortowane tematycznie

Tranzytujące SŁOŃCE w V domu natalnym
Czas zabawy i samorealizacji. Czujesz się swobodnie w wyrażaniu siebie i byciu sobą. Będziesz oponował każdemu, kto będzie się starał przeszkodzić Ci w robieniu tego, czego chcesz. Chętnie zapraszasz znajomych i sam bywasz często zapraszany. Masz lepsze niż w innym czasie wycucie młodzieży i lepszy z nią kontakt. Mogą wzrastać apetyty erotyczne a jeśli życie uczuciowe jest nieustabilizowane, możesz się interesować osobami młodszymi.

Tranzytujący KSIĘŻYC w III domu natalnym
Czas rozgadania, czasem wymiany najnowszych anegdot i plotek. Chętnie odwiedzasz bliskich znajomych i krewnych. Czas "jazdów rodzinnych" i uczystości rodzinnych. Twoje kontakty z innymi są bardzo subiektywne, zabarwione osobistymi poglądami i nie zawsze zgodne z faktami.
Z drugiej strony, twój poziom komunikacji jest bardzo wewnętrzny i instynktowny, czyli że w sprawach o wielkiej dla Ciebie wazności komunikujesz się za pomocą uczuć i emocji.

Tranzytujący MERKURY w IV domu natalnym
Zwiększone zainteresowanie sprawami domowymi, rozmowy w kręgu najbliższych. Doskonaly czas na psychoanalizę i zagłębianie się w swoje wnętrze. Podświadomość chętnie podpowiada rozwiązania problemów osobistych. Twe myśli mogą ciągle wracać do przeszłych wydarzeń i przeszkadzać skupić się na obecnych sprawach jest to wskazaniem, że niektóre aspekty tamtych ubiegłych wydarzeń działają na teraźniejszość i że twój umysł podświadomo ściga do nich uwagę. Szukaj połączenia pomiędzy wydarzeniami z przeszłości i sprawami, które wiążą Ciebie dzisiaj. Może to umożliwić rozwiązanie bieżących problemów. Dobra komunikacja z dziećmi.

Tranzytująca WENUS w VI domu natalnym
Czas upiększania swego miejsca pracy i czynienia go bardziej przyjemnym dla człowieka. Potrzeba ułatwienia i uprzyjemnienia pracy. Dobre stosunki zarówno z szefami, jak i podwładnymi. Chęć wyjścia ze swych kompleksów i pokazania się jako pełnowartościowej jednostki. U osób chorych złagodnienie przebiegu choroby, lecz tułste lub słodkie pozywienie może spowodować problemy.

Tranzytujący MARS w IV domu natalnym
Okres fizycznej aktywności w domu. Dobry czas dla majsterkowania i usprawnień domowych. Zainteresowanie zyciem rodzinnym, ale i chęć dominacji w gronie najbliższych. Próbuje się być przywódcą rodziny, nawet, jeśli się tego do tej pory nie robiło. Łatwo o sprzeczki i kłótnie z blahego powodu. Zwiększona drażliwość i podatność na szybko pojawiające się i równie szybko przemijające nastroje.
Ten tranzyt stara się poruszyć energię z najgłębszego podświadomego poziomu umysłu i zaktywizować podświadome postawy i charakterystyki zachowania się z przeszłości. To może znaleźć wyraz w impulsywnym zachowaniu się i niewłaściwemu działaniu w różnych sytuacjach. Także możesz się odnaleźć w walce o coś, czego nawet nie rozumiesz.
Jeżeli Mars tworzy nieharmonijne aspekty w czasie tego tranzytu, należy zachować szczególną ostrożność, aby uniknąć wypadków, skaleczeń i pożaru w mieszkaniu. Nerwowe zachowanie i złe przyzwyczajenia kulinarne mogą wywołać niestrawność.

Rys.335. Opisy interpretacyjne horoskopu tranzytowego - sortowanie tematyczne.

Edytor

Plik Edycja Widok

☐ kobieta mężczyzna

Horoskop tranzytowy TRANZYTY w dniu 31.10.2021 o godz. 20:39 CSE sortowane planetarnie

Tranzytujące SŁOŃCE w V domu natalnym
 Czas zabawy i samorealizacji. Czujesz się swobodnie w wyrażaniu siebie i byciu sobą. Będziesz oponował każdemu, kto będzie się starał przeszkodzić Ci w robieniu tego, czego chcesz. Chętnie zapraszasz znajomych i sam bywasz często zapraszany. Masz lepsze niż w innym czasie wyuczone międzyzie i lepszy z nią kontakt. Mogą wzrastać apetyty erotyczne a jeśli życie uczuciowe jest nieustabilizowane, możesz się interesować osobami młodszymi.

Tranzytujący KSIĘŻYC w III domu natalnym
 Czas rozgadania, czas wymiany najnowszych wieści i plotek. Chętnie odwiedzasz bliskich znajomych i krewnych. Czas "zjazdów rodzinnych" i uroczystości rodzinnych. Twoje kontakty z innymi są bardzo subtelne, zabanowane osobistymi poglądami i nie zawsze zgodne z faktami. Z drugiej strony, twój poziom komunikacji jest bardzo wewnętrzny i instynktowny, czyli że w sprawach o wielkiej dla Ciebie wazności komunikujesz się za pomocą uczuć i emocji.

Tranzytujący KSIĘŻYC - sekstyll - natalny SATURN
 We wszystkich działaniach jesteś oszczędny, zapobiegliwy i ostrożny, rozważa i poczuć obowiązków. Wolisz towarzystwo poważnych ludzi. Konieczność pogodzenia własnych racji emocjonalnych z wymogami otoczenia, co przychodzi dość łatwo. Godzisz się na jakies tam ograniczenia i dyscyplinę, ponieważ rozumiesz konieczność wyższą. Lepiej samemu rozprawić się z jakimś problemem, niż wspólnie z innymi. Działania i decyzje podjęte w tym czasie zdyskwalifikują się w późniejszym czasie. Możesz odczuwać potrzebę konsultacji jakiejś starszej, mądrzej osoby.

Tranzytujący KSIĘŻYC - kwadratura - natalny URAN
 Inklinacje do robienia dokładnie odwrotnie do tego, co Ci ktoś sugeruje i do odrzuczenia wszystkiego, cokolwiek inni mówią. Jesteś niecierpliw w stosunku do ograniczeń, obowiązków i odpowiedzialności. Możliwe straty przez ekstrawagancję lub pochopność. Zamieszanie emocjonalne, np. oczekiwałeś spokoju a masz nagłą, niezapowiedzianą wizytę, albo musisz wyjść. Niespodziewane pobudzenie, nerwowość i niepewność bez wyraźnej przyczyny. Jeśli nie masz w tym czasie żadnych istotnych problemów, sygnał taki można spokojnie zlekceważyć, ale jeśli problemy są, tranzyt ten odgrywa rolę "systemu wczesnego ostrzegania".

Tranzytujący MERKURY w IV domu natalnym
 Zwiększone zainteresowanie sprawami domowymi, rozmowy w kręgu najbliższych. Doskonaly czas na psychoanalizę i zagłębianie się w swoje wnętrze. Podświadomość chętnie podpowiada rozwiązania problemów osobistych. Twe myśli mogą ciągle wracać do przeszłych wydarzeń i przeszkadzać skupić się na obecnych sprawach jest to wskazanie, że niektóre aspekty tamtych ubiegłych wydarzeń działają na teraźniejszość i że twój umysł podświadomy ściga do nich uwagę. Szukaj połączenia pomiędzy wydarzeniami z przeszłości i sprawami, które wiążą Ciebie dzisiaj. Może to umożliwić rozwiązanie bieżących problemów. Dobra komunikacja z dziećmi.

Tranzytujący MERKURY - kwadratura - natalny ASCENDENT
 Rozdrażnienie, brak koncentracji, nerzeczowe podejście do problemów. Tendencje do stowotoku i przegadania. Utrudnione dyskusje z powodu większej niż

Rys.336. Opisy interpretacyjne horoskopu tranzytowego - sortowanie planetarne.

Edytor

Plik Edycja Widok

☐ kobieta mężczyzna

Czas działania: 25.03.2022 - 27.03.2022
 Dokładny aspekt: 26.03.2022
 Tranzytujący MERKURY - kwadratura - natalny MARS
 Napięcia energetyczne dające wojowniczość i krzykliwość, chęć dominowania nad otoczeniem i wymuszania na nim posłuchu. Osoby niezdecydowane, niepewne siebie, mogą właśnie w takim okresie, ku zdziwieniu otoczenia podjąć jakąś śmiałą i odważną decyzję. Na ogół jednak w tym okresie trzeba dobrze uważać, co i komu mówisz, bo łatwo w rozdrażnieniu powiedzieć przyszłowie "słowo za dużo" a konsekwencje mogą być poważniejsze niż słowny wybryk w pierwszej chwili sądzić. Jest to okres niekorzystny dla spraw wymagających czasu i taktu.
 Zachowanie wywołujące wypadki: jeżeli nie jesteś ostrożny, występuje realne niebezpieczeństwo poparzenia, szczególnie ramion i nóg. Może być wypadek podczas chodzenia czy jazdy, zwłaszcza podczas prowadzenia samochodu.
 Ewentualny wypadek nie byłby wywołany "złym szczęściem, lecz stłumioną wrogością i agresywnością, ponieważ brakuje Ci możliwości wyrażania się na zewnątrz, zwracając złą energię do wewnątrz przeciwko sobie.

Czas działania: 25.03.2022 - 29.03.2022
 Dokładny aspekt: 27.03.2022
 Tranzytująca WENUS - kwadratura - natalny WEZEŁ KSIĘŻYCOWY PLN
 Nieumiejętność dopasowania się, dąsy. Brak dobrej woli w partnerstwie. Możliwa nieudana randka lub rozstanie.

Czas działania: 26.03.2022 - 30.03.2022
 Dokładny aspekt: 28.03.2022
 Tranzytujące SŁOŃCE - trygon - natalne SŁOŃCE
 Okres, gdy wiele spraw układa się bez wysiłku, gdy twoja wola nie trafia na ograniczenia. Łatwość realizacji planów i pomysłów. Trafna ocena sytuacji i adekwatne postępowanie, najlepszy czas na podejmowanie ważnych decyzji. Ten układ sprzyja też romansom, twórczości, praktykom medycylnym i samorealizacji. Różne sprawy w twoim zyciu będą przepływać bardzo miło.
 Jeśli jest 4 mies. po urodzinach, powinieneś sprawdzić projekty, które szły dobrze w ostatnich kilku miesiącach i przygotować je do okresu w bliskiej przyszłości, kiedy osiągną krytyczny punkt kulminacji.
 Jeśli jest 4 mies. przed twoimi urodzinami, powinieneś zatrzymać się i przyjrzeć dobrze twym niedawnym osiągnięciom. Zadecyduj, jak możesz je wykorzystać dla przygotowania się do przyszłości. Przebadaj sprawy, które wyraźnie nie idą; teraz masz zrobić w nich nowe początki.

Czas działania: 26.03.2022 - 31.03.2022
 Dokładny aspekt: 29.03.2022
 Tranzytujący MARS - sekstyll - natalny ASCENDENT
 Wzmocnienie aktywności, siły woli, vitalności. Duży wpływ na otoczenie, zdobycie uznania. Zwiększona ruchliwość i chęć przemieszczania się. U małych dzieci tranzyt ten powoduje, że trudno je utrzymać na miejscu. Często pod jego działaniem spontanicznie gdzieś na krótko wyjeżdżasz. Czas korzystny dla

Rys.337. Tranzytowe opisy interpretacyjne tranzytowe - sortowanie chronologiczne.

Edytor

Plik Edycja Widok

kobieta mężczyzna

Tranzytujące SŁOŃCE w XI domu natalnym

Czas dla przyjaciół i innych ludzi bliskich Ci duchowo. Możliwe też spotkanie z kimś, kogo uznasz za autorytet, kto może stać się dla Ciebie mistrzem i przewodnikiem duchowym. Dla wychowawców i pedagogów okres lepszych niż zazwyczaj kontaktów z młodzieżą. Niewykluczone też, że sam staniesz się dla kogoś autorytetem.

Zaangażowanie w grupowe wysiłki i projekty w twoim życiu osobistym i zawodowym. Wśród twych kolegów staraj się ustalić, kim jesteś. Bez stawiania się dominującym, powinieneś dać się im poznać jaką osobowością jesteś, że się nadajesz do wejścia w dynamikę grupową bez gwałcenia swej integralności.

Czas działania: 09.02.2022 - 06.04.2022

Tranzytujące SŁOŃCE w XII domu natalnym

Czas rozliczeń z samym sobą, potrzeba samotności i ciszy, a u osób religijnych także modlitwy lub spowiedzi. Mogą uaktywnić się wrogowie lub nasze własne kompleksy i niespełnienia. Jeśli masz silną wiarę, że wszystko idzie dobrze i Ty też jesteś w porządku okres wyciszenia i odpoczynku od światowego zgiełku.

Powinieneś zetknąć się ze swym własnym podświadomym umysłem, aby zrozumieć jak on ukierunkowuje twoje życie, czyniąc to w sposób, którego nie jesteś świadomy. Postaraj się uprzedzić jak two działania mogą być, wbrew twym świadomym intencjom. Szczególnie kłopotliwe są wzory zachowania z dzieciństwa, które dawno przesyły swą użyteczność. Pojawiają się one jako dziecinne reakcje na przymus, którego konieczności nie mogłeś rozumieć w owym czasie. Powinieneś pozwolić zaistnieć tym emocjom i uczuciom, ale rozumieć, że nie są one odpowiednie dla twego dojrzałego życia. Czasem twoje postępowanie może spowodować mimowolne działania innych przeciwko Tobie.

Czas działania: 25.01.2022 - 29.01.2022

Dokładny aspekt: 27.01.2022

Tranzytujące SŁOŃCE - sekstyl - natalne SŁOŃCE

Czas na nawiązywanie kontaktów, załatwianie korespondencji, krótkie podróże i interesujące rozmowy. Sprzyja kontaktom partnerskim, w których obie strony relacji powinny szanować swą odrębność. Cieszy Cię towarzystwo ludzi i będziesz czerpał wiele korzyści z bycia z nimi.

Wzrost vitalności i aktywności twórczej, trafna ocena sytuacji. Jeśli jest 2 miesiące po urodzinach, powinieneś sprawdzić jak daleko zaszedłeś w realizacji celów, które ustalałeś na ten rok.

Czas działania: 24.02.2022 - 28.02.2022

Dokładny aspekt: 26.02.2022

Tranzytujące SŁOŃCE - kwadratura - natalne SŁOŃCE

Konflikt woli. Łatwo o kłótnie bez żadnego powodu, o przejawy arogancji i postawy typu "Ja tu rządzę". W tym czasie należy odsunąć wszystkie ważne sprawy i nie podejmować wiążących decyzji. Mogą wystąpić napięcia między wolą a obowiązkami związanymi z najbliższym otoczeniem (np. rodziną). U osób niedecyzyjnych dzień ten może zadziałać pozytywnie, dając podjęcie decyzji, której w innych okolicznościach by się bały.

Rys.338. Opisy interpretacyjne horoskopu tranzytowego - sortowanie planetarne.

Edytor

Plik Edycja Widok

kobieta mężczyzna

Czas działania: 10.01.2022 - 14.01.2022

Dokładny aspekt: 12.01.2022

Tranzytujące SŁOŃCE - kwadratura - natalna WENUS

Jest to dobry dzień dla przynajmniej części czasu. Nie będziesz chciał dzisiaj robić niczego, co wymaga wielkiego wysiłku. Unikaj wydawania pieniędzy dla ekstrawagancji lub chwilowych pragnień, możesz później żałować tego.

Niewykluczone inklinacje do poszukiwania samogratyfikacji w ekscesach, nawet kosztem kochanej osoby.

Nierzadko czas ten wyraża się tylko w formie humorów. Jeżeli ascendent jest w Byku lub w Wadze, należy się liczyć z pogorszeniem zdrowia.

Czas działania: 12.01.2022 - 16.01.2022

Dokładny aspekt: 14.01.2022

Tranzytujące SŁOŃCE - kwadratura - natalny CHIRON

Będziesz musiał zmierzyć się z własnymi urazami i innymi słabościami. Możesz czuć się atakowany, reagujesz na wszystko z przesadną nadwrażliwością i łatwo czujesz się dotknięty zachowaniem innych ludzi i będziesz miał mniejszą skłonność do tego, by im je w krzywdzący sposób postępowania. Masz tendencję do postępowania na przekór temu, co byłoby dobre dla twego zdrowia. Częściej dochodzi do problemów w trakcie wizyt lekarskich.

Celem tego tranzytu jest to, by nauczyć się lepiej radzić sobie z własnymi brakami i bardziej zaakceptować siebie, razem ze swoimi niedoskonałościami. W ten sposób łatwiej Ci będzie też zaakceptować ułomności innych ludzi i będziesz miał mniejszą skłonność do tego, by im je w krzywdzący sposób wykazywać i prawić im na ich temat kazania. Powinieneś się wykazać gotowością słuchania cudzych rad, by inni nie mieli wrażenia, że pozjadłeś wszystkie rozumy. Boviem w ten ranisz innych i sprawiasz, że się od Ciebie odsuwają.

Czas działania: 14.01.2022 - 09.02.2022

Tranzytujące SŁOŃCE w XI domu natalnym

Czas dla przyjaciół i innych ludzi bliskich Ci duchowo. Możliwe też spotkanie z kimś, kogo uznasz za autorytet, kto może stać się dla Ciebie mistrzem i przewodnikiem duchowym. Dla wychowawców i pedagogów okres lepszych niż zazwyczaj kontaktów z młodzieżą. Niewykluczone też, że sam staniesz się dla kogoś autorytetem.

Zaangażowanie w grupowe wysiłki i projekty w twoim życiu osobistym i zawodowym. Wśród twych kolegów staraj się ustalić, kim jesteś. Bez stawiania się dominującym, powinieneś dać się im poznać jaką osobowością jesteś, że się nadajesz do wejścia w dynamikę grupową bez gwałcenia swej integralności.

Czas działania: 20.01.2022 - 24.01.2022

Dokładny aspekt: 22.01.2022

Tranzytujące SŁOŃCE - opozycja - natalny SATURN

Branie się za bary z losem, który teraz rzuca sporo kłód pod nogi. Czas dramatycznych, nieodwołalnych decyzji, najczęściej dotyczących rozstań z przedmiotami, ideami i ludźmi narzut im? Cie kreującymi. Rytalne przywołanie do rzeczywistości wszystkich tych, którzy do tej pory "hulali w obłokach". Można

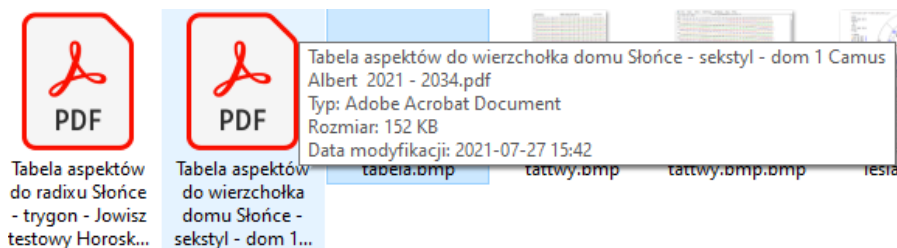
Rys.339. Tranzytowe opisy interpretacyjne tranzytowe - sortowanie planetarno-chronologiczne

Opisy interpretacyjne okresowe mogą podlegać sortowaniu chronologicznemu, planetarnemu i planetarno - chronologicznemu. Sortowanie chronologiczne, polega na uporządkowaniu pobytu planet w domach i wszystkich aspektów chronologicznie (Rys.337), planetarne polega na interpretowaniu kolejnych planet i ich pobytu w domach horoskopowych i aspektów z kolejnymi planetami, (Rys.338) sortowanie planetarno – chronologiczne omawia kolejne planety, których pobyt w domach i tworzone aspekty uporządkowane są chronologicznie (Rys.339).

6.31. Druk i plik PDF

W tej podopcji ustawień menu można wybrać druk kolorowy lub czarno-biały. Ustawienie to jest zapamiętane i zapisane w pliku ustaw.txt. Przyciskiem „**Druk**” na pasku menu horoskopu wybieramy drukarkę, a klikając w jej ikonę na pasku menu, dokonujemy szybkiego wydruku do drukarki domyślnej, bez konieczności jej wyboru za każdym razem.

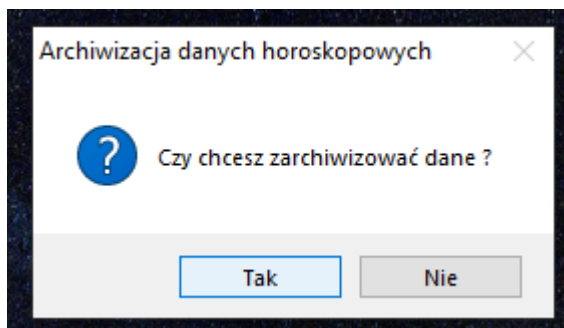
Można zadeklarować też nadawanie automatyczne plikom PDF nazw związanych z wykreślanym horoskopem lub formularzem (Rys.340).



Rys.340. Automatyczne nadawanie nazw zapisywanym plikom w formacie PDF.

7. Koniec

Opcja służy do bezpiecznego zamykania programu. Zamykane są wszystkie otwarte pliki. Umożliwiona zostaje archiwizacja danych (Rys.341). Gdy Użytkownik zdecyduje się na nią, wywoływany jest formularz Backup. Pliki mogą być archiwizowane w folderze Backup Astrologa lub zewnętrznym folderze C:\Astrolog_Kopia_Danych. Dzięki temu nawet po odinstalowaniu programu możliwe jest zachowanie swoich danych astrologicznych.

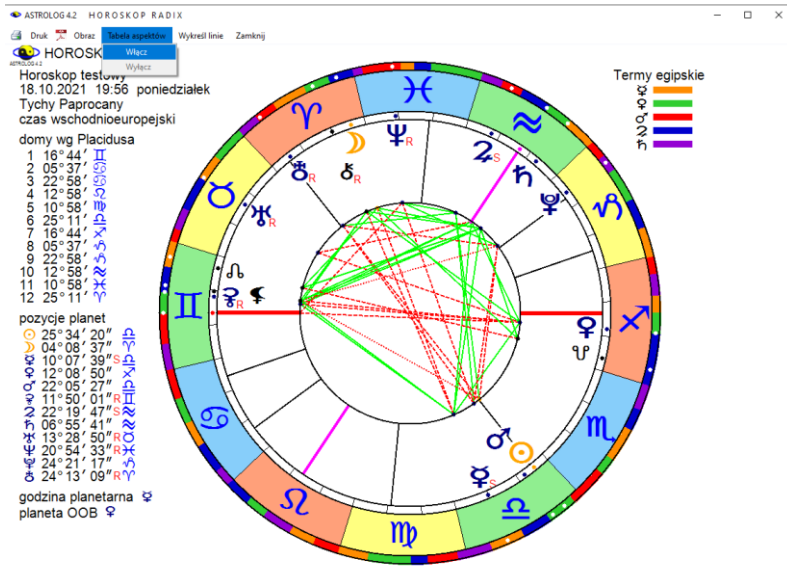


Rys.341. Archiwizacja danych przed zamknięciem programu..

8. Narzędzia menu horoskopu

8.1. Lupka powiększająca horoskop

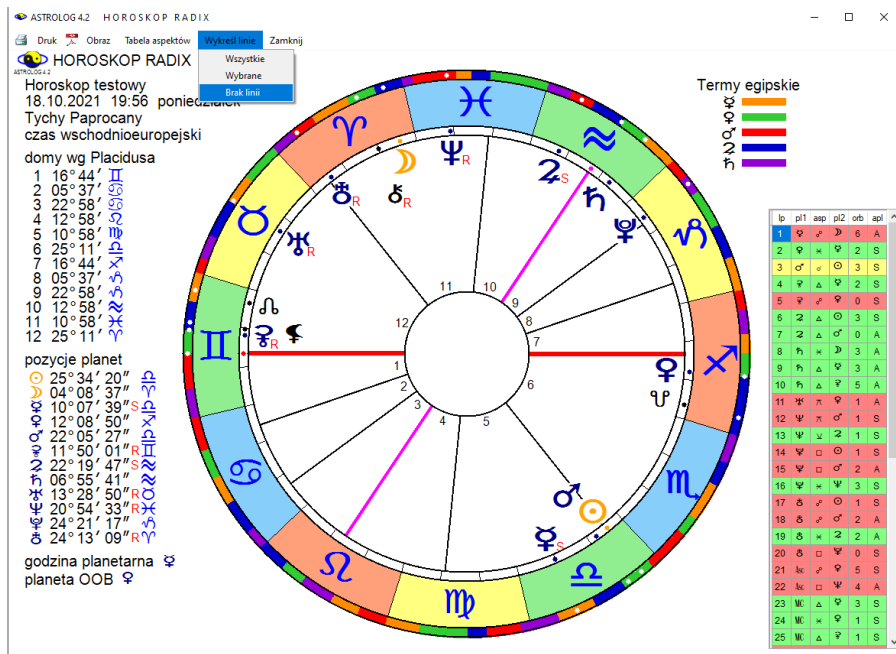
Wersję 4.2 wzbogacono o możliwość wykreślenia powiększonych horoskopów pojedynczych, jak pokazano poniżej na Rys.342, poprzez kliknięcie w lupkę umieszczoną w górnym menu ekranu. Obraz horoskopu można powiększyć do pełnego ekranu,



Rys.342. Powiększony horoskop radix do rozmiaru 1170 * 860 pixeli z

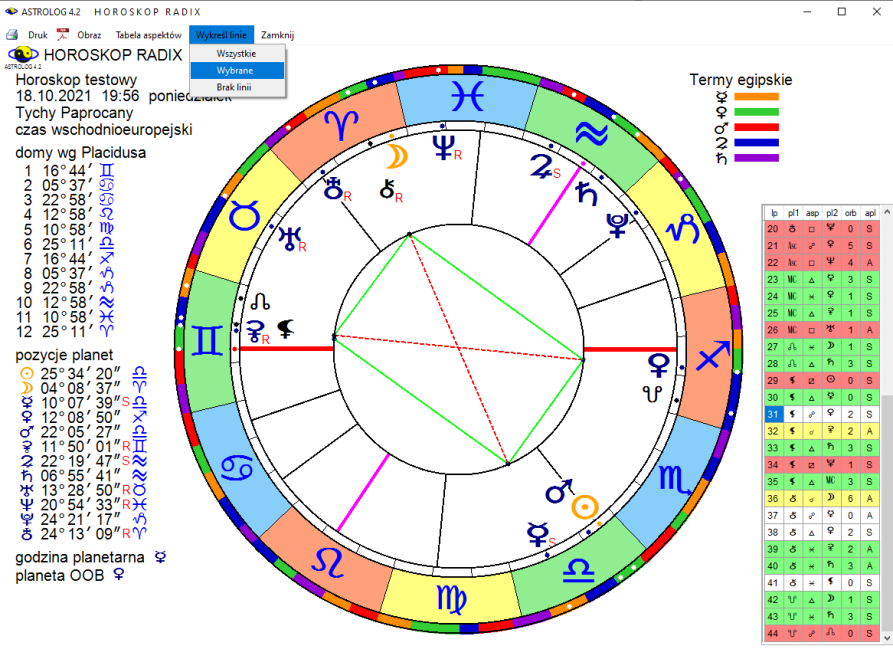
wykreślenie wszystkich linii aspektów.

W powiększonym obrazie horoskopu można włączyć tabelę aspektów,. Można wykreślić wszystkie linie aspektów, zrezygnować z ich wykreślenia (Rys.343) lub wybrać z tabeli poprzez kliknięcie tylko niektóre z nich, dla większej czytelności horoskopu..



Rys.343. Włączona tabela aspektów, wyłączone

Wybrane linie aspektów zmieniają kolor na biały (Rys.344) Powtórne kliknięcie w linię powoduje zrezygnowanie z jej wyboru i przybranie przez nią na powrót koloru aspektu. Po wybraniu określonych linii aspektów i kliknięciu w menu Wykreśl linie „**wybrane**” można otrzymać figurę, którą chcemy np. omówić, w tym wypadku mistyczny prostokąt.



Rys.344. Wybór wykreślanych linii aspektów z tabeli aspektów.

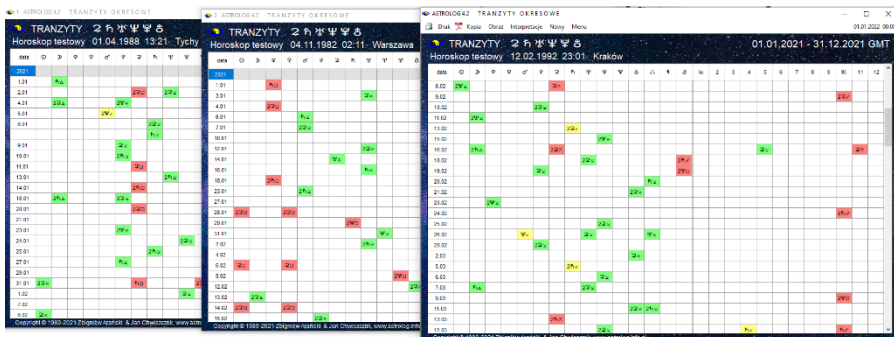
8.2. Kopia ekranowa

Kopia jest narzędziem umożliwiającym kopiowanie i zrzut na pasek do 255 horoskopów i formularzy, które mogą być wywołane w dowolnej chwili, celem porównania z innym horoskopem lub formularzem wykonanym później.

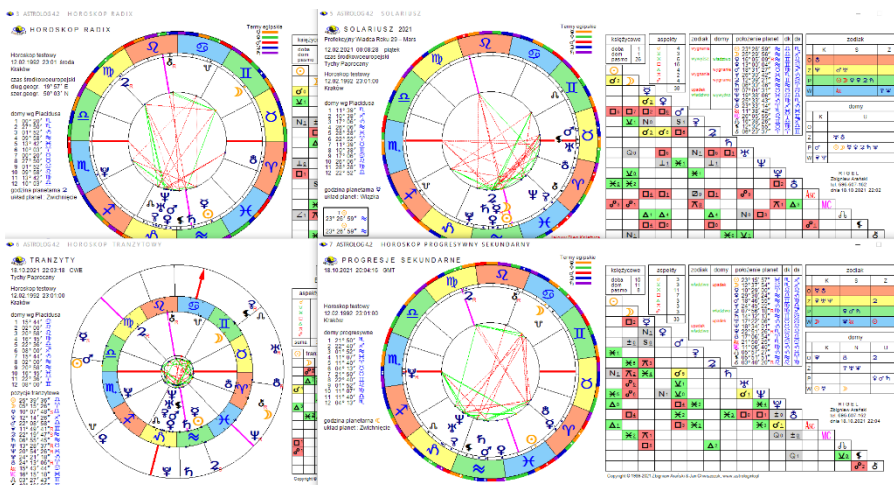
Kopie zostają automatycznie numerowane. Można porównać np. trzy tabelę aspektów, które w dodatku nadal mogą być przewijane (Rys.345).

Można też porównać horoskop radix, tranzyty, solariusz i progresje (Rys.346).

Tabele przewijalne w kopiach ekranowych zachowują się jak ich oryginały, to znaczy że nie są ograniczone do widocznej ich części w czasie kopiowania, ale mogą być przewijane tak, jak ich pierwowzory.



Rys.345. Trzy tabele aspektów kolumnowych, w tym dwie kopie.



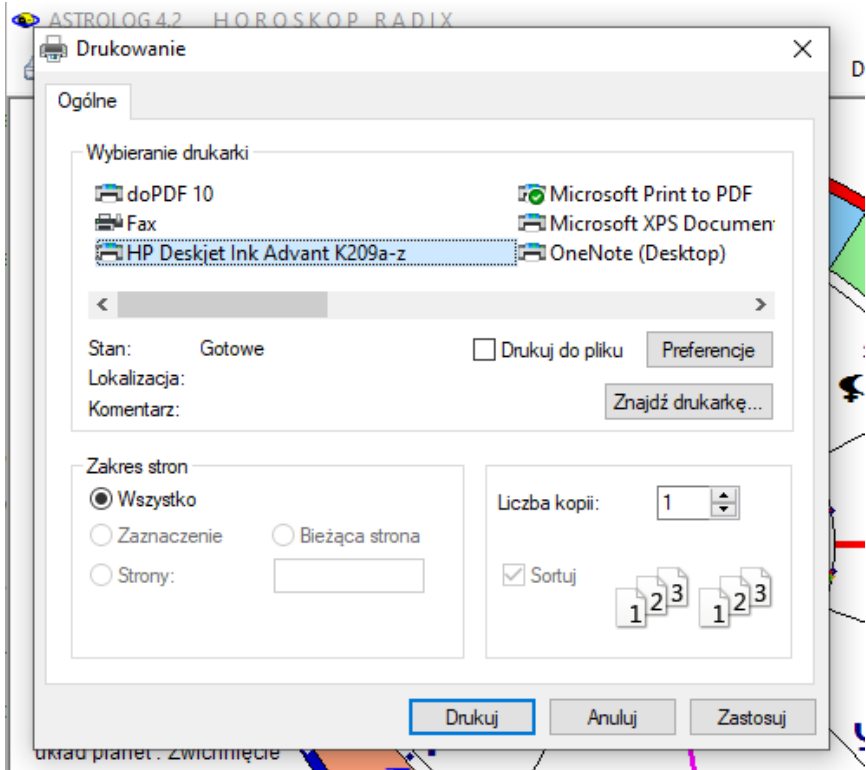
Rys.346. Kopie ekranowe, radixu, solariusza, tranzytu i progresji sekundarnych.

8.3. Ikona drukarki

Kliknięcie w ikonę drukarki umożliwia szybki wydruk do drukarki ustawionej w systemie jako drukarka domyślna.

8.4. Druk

Kliknięcie podopcji „**Druk**” umożliwia wybór drukarki, na której drukowanych będzie horoskop lub formularz (Rus.347).




Rys.347. Wybór drukarki w systemie Windows.

8.5. Ikona PDF

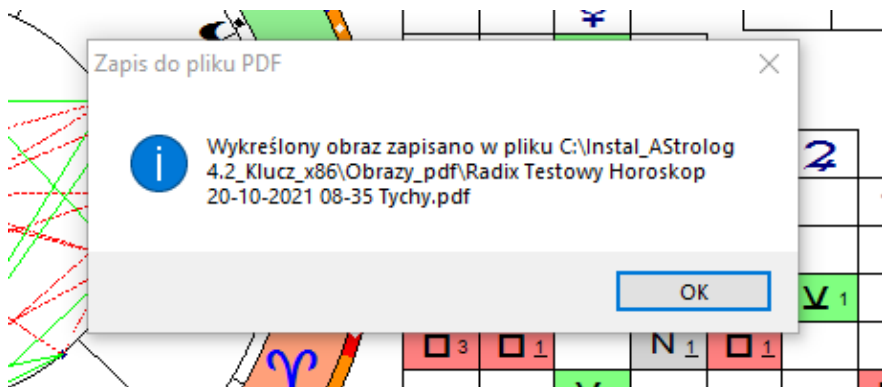


Kliknięcie w ikonę PDF umożliwia zapis horoskopu lub formularza (Rys.348) do pliku PDF. Jeżeli drukarką domyślną nie jest drukarka PDF, wówczas wyszukiwana jest w systemie drukarka PDF i ona zostaje zaproponowana jako domyślna, gdyż program Astrolog preferuje zapis obrazów horoskopów do plików pdf, ze względu na najwyższą jakość wydruku. W ustawieniach programu można wybrać automatyczne nadawanie nazw plikom PDF (Rys.349).

 ZACMIENIA SŁOŃCA W LATACH 2021 - 2040 czas uniwersalny dla linii centralnej

lp	data zaćmienia	czas	częściowe	obrączkowe	całkowite	pozycja zodiakalna
1	10 czerwiec 2021	10:42:04	-----	centralne	-----	19° 46' 38" ♀
2	4 grudzień 2021	07:33:55	-----	-----	centralne	12° 21' 36" ✖
3	30 kwiecień 2022	20:41:05	niecentralne	-----	-----	10° 28' 52" ♄
4	25 październik 2022	11:00:17	niecentralne	-----	-----	02° 00' 32" ♃
5	20 kwiecień 2023	04:16:48	-----	-----	centralne	29° 50' 19" ♀
6	14 październik 2023	17:59:51	-----	centralne	-----	21° 07' 42" ♃
7	8 kwiecień 2024	18:17:40	-----	-----	centralne	19° 23' 51" ♀
8	2 październik 2024	18:45:31	-----	centralne	-----	10° 03' 36" ♃
9	29 marzec 2025	10:48:08	niecentralne	-----	-----	08° 59' 39" ♀
10	21 wrzesień 2025	19:41:24	niecentralne	-----	-----	29° 04' 35" ♁
11	17 luty 2026	12:12:41	-----	centralne	-----	28° 50' 10" ≈
12	12 sierpień 2026	17:46:07	-----	-----	centralne	20° 02' 18" ♀
13	6 luty 2027	15:59:47	-----	centralne	-----	17° 37' 44" ≈
14	2 sierpień 2027	10:07:00	-----	-----	centralne	09° 55' 04" ♀
15	26 styczeń 2028	15:08:00	-----	centralne	-----	06° 10' 47" ≈
16	22 lipiec 2028	02:56:19	-----	-----	centralne	29° 50' 30" ♁
17	14 styczeń 2029	17:12:17	niecentralne	-----	-----	24° 49' 47" ♁
18	12 czerwiec 2029	04:05:48	niecentralne	-----	-----	21° 29' 39" ♀
19	11 lipiec 2029	15:36:53	niecentralne	-----	-----	19° 37' 08" ♁
20	5 grudzień 2029	15:03:00	niecentralne	-----	-----	13° 45' 52" ✖
21	1 czerwiec 2030	06:28:00	-----	centralne	-----	10° 50' 09" ♀
22	25 listopad 2030	06:50:36	-----	-----	centralne	03° 02' 12" ✖
23	21 maj 2031	07:14:55	-----	centralne	-----	00° 04' 15" ♀
24	14 listopad 2031	21:06:45	-----	-----	centralne	22° 17' 21" ♃
25	9 maj 2032	13:25:07	-----	centralne	-----	19° 28' 34" ♄
26	3 listopad 2032	05:33:59	niecentralne	-----	-----	11° 21' 00" ♃
27	30 marzec 2033	18:01:22	-----	-----	centralne	10° 20' 53" ♀
28	23 wrzesień 2033	13:53:18	niecentralne	-----	-----	00° 51' 25" ♃
29	20 marzec 2034	10:17:54	-----	-----	centralne	29° 52' 31" ♀
30	12 wrzesień 2034	16:18:02	-----	centralne	-----	19° 58' 59" ♁
31	9 marzec 2035	23:04:49	-----	centralne	-----	19° 12' 02" ♀

Rys.348. Zapis tabeli formularza Zaćmień Słońca do pliku PDF



Rys.349. Automagiczne nadanie nazwy zapisywanemu do pliku PDF horoskopowi radix.

8.6. Obraz

Opcja menu „Obraz” umożliwi zapis formularza w formacie bitmapy. Nie jest wówczas zapisywana cała tabela, jak w zapisie do pliku PDF, ale jedynie widoczna część formularza (Rys.350). Obrazy horoskopów w tej opcji mogą być zapisywane również jako bitmapy w formacie png lub bmp, ale poleca się zapisywać je do plików PDF, ze względu na lepszą jakość obrazu.

ASTROLOG4.2 TABELA ZACMIĘŃ SŁOŃCA

Druk Kopia Obraz Kontynuacja Horoskop Nowy Menu

ZACMIĘCIA SŁOŃCA W LATACH 2021 - 2040 czas uniwersalny dla linii-centralnej

lp	data zaćmienia	czas	częściowe	obrózkowe	całkowite	pozycja zodiakalna
1	10 czerwiec 2021	10:42:04	-----	centralne	-----	19° 46' 38" II
2	4 grudzień 2021	07:33:55	-----	centralne	-----	12° 21' 36" ♄
3	30 kwiecień 2022	20:41:05	niecentralne	-----	-----	10° 28' 52" ♃
4	25 październik 2022	11:00:17	niecentralne	-----	-----	02° 00' 32" ♈
5	20 kwiecień 2023	04:16:48	-----	centralne	-----	29° 50' 19" ♈
6	14 październik 2023	17:59:51	-----	centralne	-----	21° 07' 42" ♈
7	8 kwiecień 2024	18:17:40	-----	-----	centralne	19° 23' 51" ♈
8	2 październik 2024	18:45:31	-----	centralne	-----	10° 03' 36" ♈
9	29 marzec 2025	10:48:08	niecentralne	-----	-----	08° 59' 39" ♈
10	21 wrzesień 2025	19:41:24	niecentralne	-----	-----	29° 04' 35" ♈
11	17 luty 2026	12:12:41	-----	centralne	-----	28° 50' 10" ♈
12	12 sierpień 2026	17:46:07	-----	-----	centralne	20° 02' 18" ♈
13	6 luty 2027	15:59:47	-----	centralne	-----	17° 37' 44" ♈
14	2 sierpień 2027	10:07:00	-----	-----	centralne	09° 55' 04" ♈
15	26 styczeń 2028	15:08:00	-----	centralne	-----	06° 10' 47" ♈
16	22 lipiec 2028	02:56:19	-----	-----	centralne	29° 50' 30" ♈
17	14 styczeń 2029	17:12:17	niecentralne	-----	-----	24° 49' 47" ♈
18	12 czerwiec 2029	04:05:48	niecentralne	-----	-----	21° 29' 39" II
19	11 lipiec 2029	15:36:53	niecentralne	-----	-----	19° 37' 08" ♈
20	5 grudzień 2029	15:03:00	niecentralne	-----	-----	13° 45' 52" ♄
21	1 czerwiec 2030	06:28:00	-----	centralne	-----	10° 50' 09" II
22	25 listopad 2030	06:50:36	-----	-----	centralne	03° 02' 12" ♄
23	21 maj 2031	07:14:55	-----	centralne	-----	00° 04' 15" II
24	14 listopad 2031	21:06:45	-----	-----	centralne	22° 17' 21" ♈
25	9 maj 2032	13:25:07	-----	centralne	-----	19° 28' 34" ♃

Copyright © 1989-2021 Zbigniew Araniński Jan Chwieszczyk www.astrolog.info.pl

Rys.350. Zapis obrazu formularza zaćmień Słońca w formacie bitmapy.

9. Rozbudowa wersji 4.2 w czasie jej dystrybucji

Już w czasie dystrybucji wersji 4.2 (od 12 listopada 2021 r.) dodano parę udogodnień, a także wiele nowych opcji, które zostaną opisane poniżej.

9.1. Skróty klawiaturowe (od 3.01.2022)

Program umożliwia szybkie przechodzenie pomiędzy podstawowymi opcjami programu i wykreślanymi horoskopami. Umożliwiają to skróty klawiaturowe Ctr + litera. Skróty funkcjonują między horoskopami: radix, tranzytowym, szukaniem aspektów planetarnych, solariuszem, lunariuszem, horoskopem progresji sekundarnych, dyrekcji prymarnych oraz mundoskopem. Horoskopy te mogą być wykonywane z pominięciem ich wyboru z głównego menu, poprzez poniższe skróty klawiaturowe:

Horoskop radix **Ctrl + R**

Horoskop tranzytowy **Ctrl + T**

Szukanie aspektu do planety raix **Ctrl + A**

Horoskop progresji sekundarnych **Ctrl + P**

Horoskop dyrekcji prymarnych **Ctrl + D**

Solariusz **Ctrl + S**

Lunariusz **Ctrl + L**

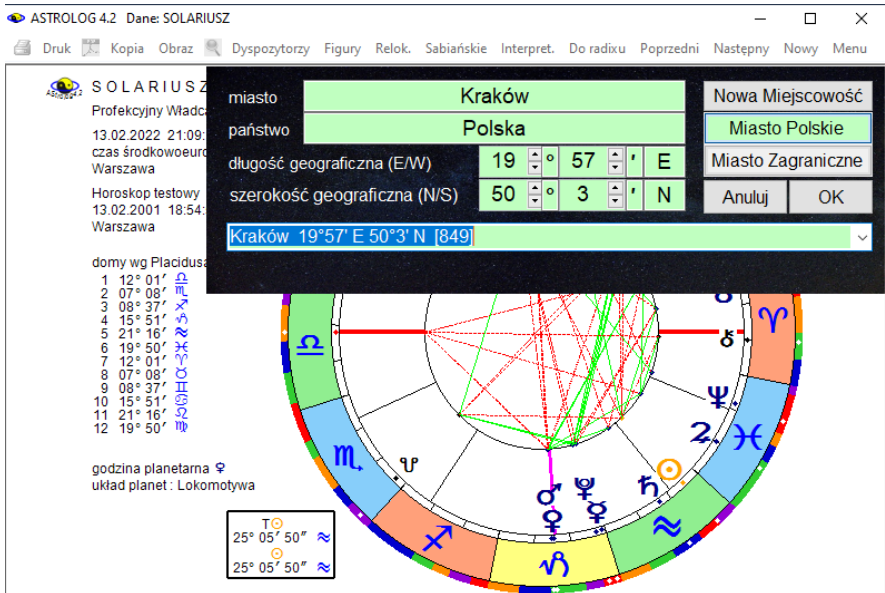
Mundoskop **Ctrl + M**

Po wykreśleniu któregoś z tych horoskopów, naciśnięcie skrótu klawiaturowego powoduje szybkie przejście do wykonania jednego z powyższych horoskopów bez konieczności wychodzenia do głównego menu. Korzystając z opcji menu „**Kopia**” wykonany poprzednio horoskop można zrzucić na dolny pasek.

Oczywiście skróty klawiaturowe można stosować także zamiast wyboru horoskopu z głównego menu, gdy żaden horoskop nie jest aktualnie wybrany.

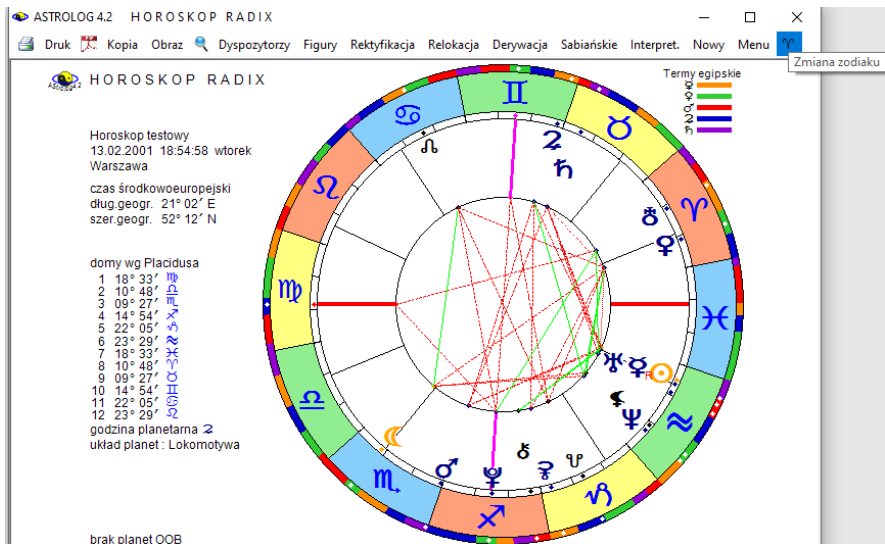
9.2. Relokacja solariusza (od 10.01.2022)

Program umożliwia relokację solariusza, podobnie jak horoskopu radix. Relokacja umożliwia łatwe poszukiwanie oczekiwanej pozycji Ascendentu i domów dla solariusza na dany rok, poprzez wybór określonej miejscowości solariusza. Relokacje solariusza pokazuje Rys.351.

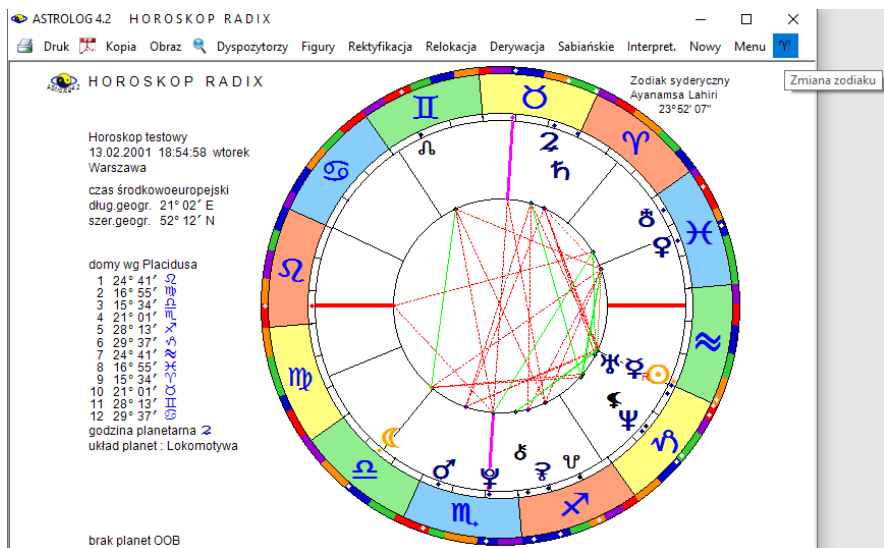


Rys.351. Relokacja solariusza

9.3. Przełączanie między zodiakami (od 10.01.2022)



Rys.352. Przykładowy horoskop w zodiaku tropikalnym.



Rys.353. Przykładowy horoskop w zodiaku syderecznym

Jeżeli Użytkownik stosuje zodiak sydereczny i jest on wybrany w ustawieniach menu, program umożliwia szybkie przełączanie się między oboma zodiakami z menu horoskopu radix, bez potrzeby każdorazowej zmiany zodiaku w ustawieniach menu, jak pokazano to powyżej na Rys.352 i 353.

9.4. Obraz bitmapowy powiększonego horoskopu w Lupce (od 10.01.2022)

Jeżeli Użytkownik kliknie w narzędzie lupki w menu horoskopu, może uzyskać powiększony jego obraz w nowym formularzu. Powiększony obraz horoskopu można zapisać jako plik PDF, klikając ikonę PDF, można też zapisać go jako bitmapę w formacie png lub bmp, klikając w menu „Obraz”, choć wiąże się to z jego gorszą jakością. Oczywiście wybór zależy od preferencji Użytkownika. Klikając w kwadrat w prawym górnym rogu formularza, można powiększyć horoskop do maksymalnego rozmiaru i wówczas również można zapisać go jako bitmapowy obraz.

W ustawieniach programu można zaznaczyć automatyczne nadawanie nazw zapisywanym plikom horoskopów, standardowo nadawana jest nazwa Obraz, a plik zapisywany jest w folderze Obrazy.

9.5. Wybór planetoid w tranzytach okresowych (od 16.01.2022)

Formularz wyboru planet poszerzono o możliwość wyboru planetoid (Rys.354). Dzięki temu umożliwiono przedstawienie okresowych aspektów planetoid do radixu w prezentacji kolumnowej (Rys.355).

ASTROLOG 4.2 TRANZyty TABELARYCZNE

o **Prezentacja tabelaryczna**
• **Prezentacja graficzna**

Typ prezentacji tabelarycznej

- Wierszowa przybliżona
- Wierszowa dokładna
- Kolumnowa **Aspekty do domów**
- Tranzytowe opisy interpretacyjne** **Orb**

Typ prezentacji graficznej tranzytów

- Tranzyty Asc do radixu
- Tranzyty MC do radixu
- Tranzyty wybranych planet do radixu
- Planety radix
- Domy radix
- Linie aspektów
- Aspekty tranzytowe wybranej planety do radixu
- Tranzyty planet do wybranego elementu radixu

Direkcje

- wektor 1°
- indywidualny
- inny

Wybór planet tranzytowych

- Słońce **Jowisz**
- Księżyc **Saturn** **Pallas, Juno, Westa**
- Merkury **Uran**
- Wenus **Neptun**
- Mars **Pluton**
- Ceres **Eris**
- Wezeł Pln
- Lilith Chiron

Okres czasu

- Dzienne
- Miesięczny
- Roczny
- 12 - letni
- 25 - letni
- 100 - letni

Planeta radix:

☉ ☽ ♀ ♀ ♀ ♂ ♀

♃ ♄ ♅ ♆ ♇ ♈

Element radix

- Planeta radix
- Wierzchołek domu
- Punkt ekliptyki

Dom

1 2 3 4 5 6

7 8 9 10 11 12

Punkt ekliptyki

0° 0' 0" ♈

Zodiak

♈ ♉ ♊ ♋ ♌ ♍

♎ ♏ ♐ ♑ ♒ ♓

Przedział czasu

- Dzienny
- Miesięczny
- Roczny

Okres czasu

- Kalendarzowy
- Określony
- 100 - letni

Aspekty male

∠ ☊

Zakres czasu

- Łata życia
- Okres czasu

Aspekty

∠ π

Okres

1/2

Pozycje planetarne

- Geocentryczne
- Heliocentryczne

Kalendarz

1753 - 9998

Wybór okresu prezentacji

wybrany rok

początkowy dzień tygodnia

Rys.354. Pallas, Juno i Westa dodane jako obiekty wyboru planet tranzytowych.



Rys.355. Okresowe aspekty Pallas, Juno i Westy w prezentacji kolumnowej.

9.6. Edycja błędnych spisów tematycznych bad (od 25.01.2022)

Podczas uruchomienia Astrologa sprawdzana jest długość rekordów spisów tematycznych. W wersjach 3.5 – 3.7 rekord spisów tematycznych wynosił 237 bajtów, w wersjach 3.8 – 4.1 267 bajtów, a w wersji 4.2 270 bajtów.

Konwersja spisów tematycznych z wersji 3.8 – 4.1 do 4.2 wykonywana jest automatycznie, natomiast z wersji 3.5 – 3.7 wymaga uruchomieni osobnej opcji menu „**Konwersja spisów tematycznych wersji 3.5 – 3.7**”.

Spisy te przygotowywane są do konwersji otrzymując rozszerzenie .da.

Natomiast spisy których długość nie jest całkowitą liczbą ilości rekordów pomnożonych przez ich długość otrzymują rozszerzenie bad i wymagają one naprawy.

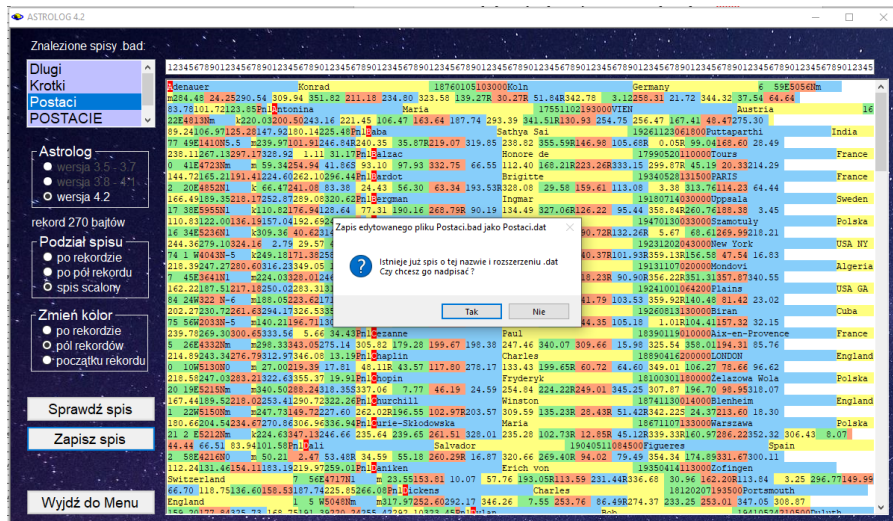
Spisy można sprawdzać i korygować także w opcji „**Sprawdzanie i korekta spisów tematycznych**”. Spisy mogą otrzymać tutaj również rozszerzenie da lub bad.

Pliki z rozszerzeniem bad w wersji Astrologa 4.2 mogą zostać naprawione.

Służy do tego opcja „**Edycja błędnych spisów tematycznych bad.**”

Spisy można przeglądać w liniach po rekordzie, po pół rekordu i w postaci scalonej, w której są używane w programie. W tej postaci możliwe jest nie tylko ich przeglądanie, ale też ich edycja i naprawa. Dla wygody można zmieniać kolory po każdym rekordzie (Rys.356), po każdym pół rekordu, rekord jest wtedy umieszczany w dwóch liniach (Rys.357) lub gdy plik jest scalony, bez podziału na linie (Rys. 358).

i zachodzi możliwość jego nadpisania (Rys.364).



Rys.364. Zapis naprawionego pliku, gdy znaleziono plik dat o tej samej nazwie..

9.7. Klawiaturowe kroki czasowe (od 31.01.2022)

Dla wygody posługiwania się krokami czasowymi używanymi w niektórych horoskopach zastosowano określone klawisze klawiatury, umożliwiające wykonanie kroku czasowego bez użycia myszy.

Do horoskopów tych należą:

Horoskop efemerydalny

Efemerydy dynamiczne

Aspekty efemerydalne dynamiczne

Przestrzeń lokalna

Horoskop tranzytowy

Horoskop progresji prymarnych wg Gouchona

Horoskop progresji sekundarnych

Horoskop progresji tercjarnych

Horoskop dykcji prymarnych

Horoskop dykcji łuku solarnego

Tranzytowy horoskop harmoniczny

Dykcjny prymarny horoskop harmoniczny

Dykcjny horoskop harmoniczny łuku solarnego

Jednostki czasu można zmieniać w następujący sposób:

lata – klawisz **y**

miesiące – klawisz **m**

dni – klawisz **d**

godziny – klawisz **h**

minuty – klawisz **f**

sekundy - klawisz **s**, przy czym w ustawieniach programu musi być wybrane uwzględnianie sekund w czasie obliczeń.

Wielkość kroku czasowego można określać odnośnymi klawiszami od **1 – 9**. Klawisz **0** określa krok o wartości 10.

Klawisz **+** (plus) zmienia krok czasowy na dodatni, a **-** (minus) na ujemny.

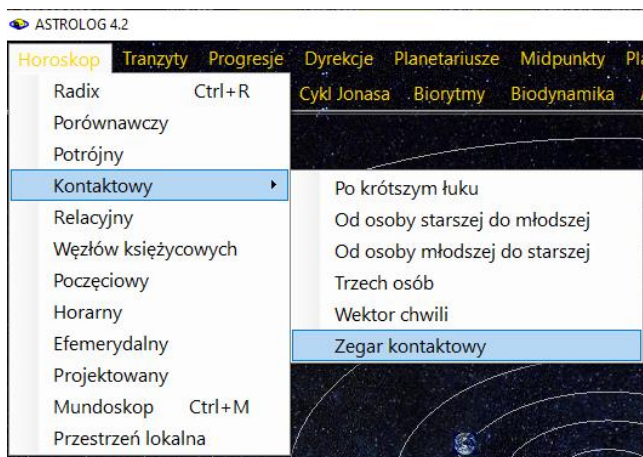
Naciśnięcie klawisza **spacji** powoduje wykonanie kroku czasowego.

Klawisz **c** uruchamia krok ciągły. Powtórne naciśnięcie klawisza **c** zatrzymuje krok ciągły.

9.8. Zegar kontaktowy (od 10.02.2022)

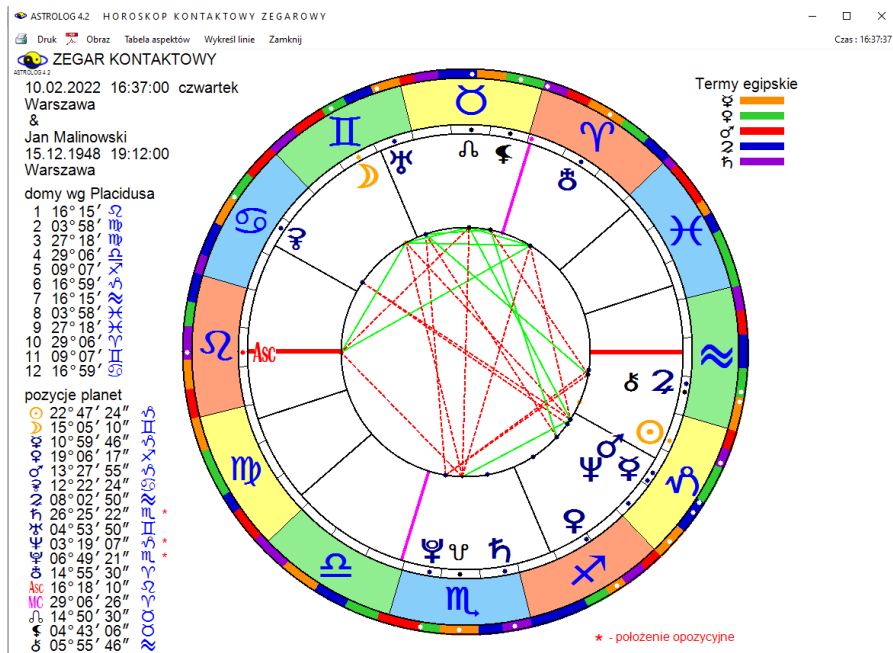
Analogicznie do opcji zegara tranzytowego, w której planety zegara tranzytują horoskop radix, dodano nową opcję zegara kontaktowego, w której planety zegara wraz z planetami natalnymi tworzą horoskop kontaktowy.

Zegar kontaktowy wraz z wektorem chwili, który jest horoskopem kontaktowym radixu z horoskopem dla wybranego czasu (chwili), umieszczono jako podopcje horoskopu kontaktowego (Rys. 365).



Rys.365.Zegar kontaktowy jako podopcja horoskopu kontaktowego

Przykładowy zegar kontaktowy powiększony w lupce przedstawia Rys.366. Zegar kontaktowy, podobnie jak zegar astrologiczny, uaktualniany jest co 1 minutę. Czerwonymi gwiazdkami oznaczono kontaktowe położenie planet, dla których sumowane planety w horoskopach składowych odległe są od siebie więcej jak 150 stopni i mniej jak 210 stopni.



Rys.366. Zegar kontaktowy wykreślony w powiększającej lupce.

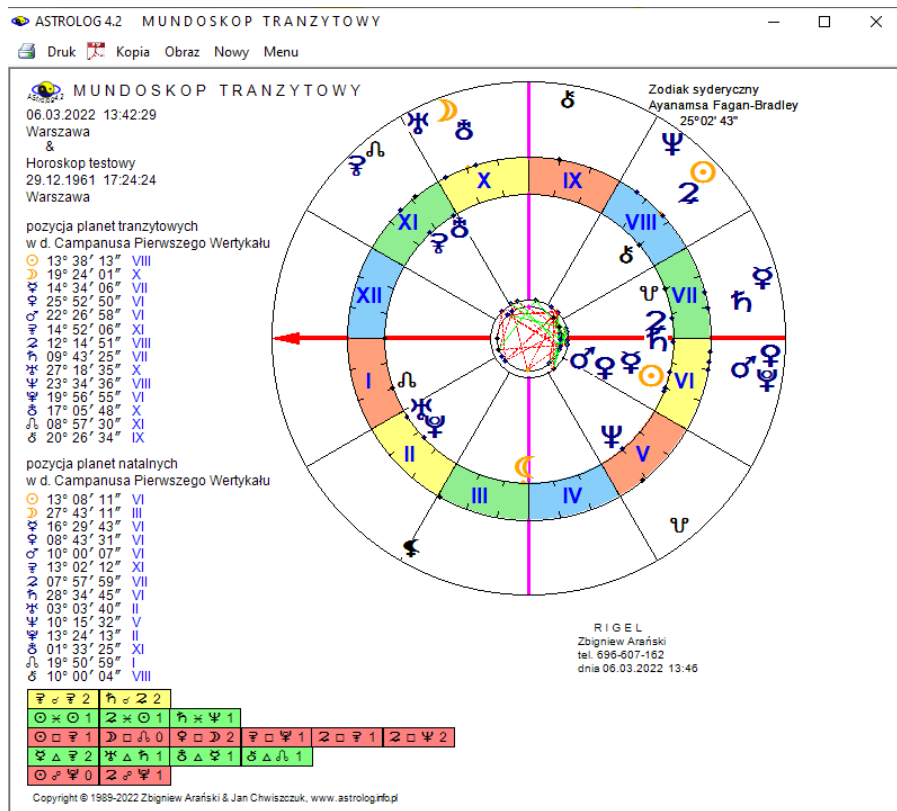
9.9. Mundoskop tranzytowy (tMundoskop) (od 11.03.2022)

Utworzenie tej opcji zaproponował Andrzej Opejda współzałożyciel Polskiego Towarzystwa Astrologicznego, specjalizujący się między innymi w astrologii mundalnej.

Pierwszy Wertykał to koło wielkie przechodzące przez zenit i nadir, przecina ono koło horyzontu w punktach wschodu i zachodu i jest prostopadłe do południka astronomicznego.

Planety tranzytujące i natalne przedstawione są w domach Campanusa Pierwszego Werykału. Z lewej strony podane są ich położenia w powyższych domach, a pod nimi aspekty utworzone przez planety tranzytujące z natalnymi w zakresie 2 stopni. Wykreślono koniunkcje, sekstyle, kwadratury,

trygony i opozycje wraz z podaniem ich orb, zaokrąglonego do 1 stopnia. Aspekty harmonijne zaznaczono kolorem zielonym, a nieharmonijne czerwonym. tMundoskop przedstawiono na Rys.367.



Rys.367. Przykładowy Mundoskop Tranzytowy (tMundoskop).

9.10. Zapis i lista kopii ekranowych i horoskopów (od 21.03.2022)

Program umożliwia sporządzanie kopii ekranowych horoskopów i formularzy. W dowolnej chwili interesującą kopię ekranową można zapisać na dysk do folderu Kopie ekranowe. Horoskopy wykonane w orientacji poziomej oraz kopie formularzy takich, jak np. zaćmienia Słońca czy fazy Księżyca zapisywane są jako bitmapy w formacie Png. Kopie ekranowe sporządzane w orientacji pionowej zapisywane są jako pliki Pdf. Zapis

Po kliknięciu w nią pojawia się odrębny formularz z wyszczególnieniem wszystkich kopii ekranowych wykonanych w obecnej sesji i nazwą określającą czas wykonania i zawarte dane horoskopowe. Kopie ekranowe zapisane na dysk mają z prawej strony tabeli podany format, Kopie zapisane w folderach dyskowych w formacie bitmapowym można odtwarzać Rys.369 przedstawia dwie kopie obecnej sesji, w tym jedną zapisaną na dysku dwuklikiem i odtworzoną z listy. Listę kopii ekranowych obecnej sesji rozszerzono o listę horoskopów i formularzy znajdujących się w folderach Kopie ekranowe, Obrazy i Obrazy_Pdf. Listy te wybierane są przez wybór odpowiedniego przycisku. Horoskopy zbędne można usuwać z folderów, w których się znajdują. Listę odświeża się klikając odpowiedni przycisk.

Astrolog 4.2 LISTA PLIKÓW FOLDERU OBRAZY_PDF

lp	horoskop lub formularz	data	format
196	Szukanie ingressu efemerydalnego 29-08-2021 18-41-39 Tychy Paprocany	2021-08-02	pdf
5	Aspekty efemerydalne dynamiczne 02-08-2021 20-57-11 Tychy Paprocany	2021-08-02	pdf
36	Efemerydy dynamiczne 02-08-2021 20-57-11 Tychy Paprocany	2021-08-02	pdf
6	Aspekty efemerydalne graficzne Uran sierpień 2021	2021-08-02	pdf
37	Efemerydy graficzne 2021 - 2045	2021-08-02	pdf
111	Kalendarz efemerydalny sierpień 2021	2021-08-02	pdf
192	Solarusz profekcyjny 2021 Braunek Małgorzata	2021-08-02	pdf
242	Wschody i Zachody - Księżyc 2021 Tychy Paprocany	2021-08-04	pdf
47	Godziny planetarne sierpień 2021 Tychy Paprocany	2021-08-04	pdf
41	Fazy Księżyca 2021	2021-08-04	pdf
169	Progresywne Domy Księżycowe sierpień 2021 Tychy Paprocany	2021-08-04	pdf
26	Doby Księżycowe sierpień 2021 Tychy Paprocany	2021-08-04	pdf
109	Kalendarz biodynamiczny 2023 Tychy Paprocany zodiak konstelacyjny	2021-08-04	pdf
108	Kalendarz biodynamiczny 2022 Tychy Paprocany	2021-08-04	pdf
149	Pasma posiadawienia Księżyca sierpień 2021 Tychy Paprocany	2021-08-04	pdf
207	Tattwy 2021 Tychy Paprocany	2021-08-04	pdf
107	Kalendarz biodynamiczny 2021 Tychy Paprocany	2021-08-04	pdf
245	Zaćmienia Księżyca 2021 - 2040	2021-08-04	pdf
247	Zaćmienia Słońca 2021 - 2040	2021-08-04	pdf
110	Kalendarz biodynamiczny sierpień 2021 Tychy Paprocany zodiak konstelacyjny	2021-08-04	pdf
106	Jałowy bieg Księżyca sierpień - październik 2021	2021-08-04	pdf
105	Jałowy bieg Księżyca sierpień - październik 2021 Tychy Paprocany	2021-08-04	pdf
205	Tabela i linie aspektów efemerydalnych Merkury - trygon - Pluton 2021 - 2047	2021-08-04	pdf
2	Agnihotra 2021 Tychy Paprocany	2021-08-04	pdf

Kopie ekranowe obecnej sesji
 Folder Kopie ekranowe
 Folder Obrazy
 Folder Obrazy_Pdf

Copyright © 1989-2022 Zbigniew Arański & Jan Chwiczszuk, www.astrolog.info.pl

Rys.370. Przykładowa lista horoskopów zapisanych w folderze Obrazy_Pdf.

Lista może być sortowana według dowolnej kolumny. W powyższym przykładzie wyświetlono listę plików folderu Obrazy_Pdf, która została posortowana według daty ich wykonania. Dwuklik w wiersz zawierający obraz bitmapowy pliku powoduje jego wyświetlenie. Rys.371 przedstawia obraz wykonany przy użyciu lupki, a Rys.372 horoskopu w orientacji poziomej. Kliknięcie w obraz, wygasza go.

W opcji wyświetlania list plików dodano możliwość usuwania przeglądanej kopii horoskopu lub formularza, poprzez dodanie przycisku „Usuń”. Rys 373 pokazuje przykładowy formularz faz Księżyca, a Rys 374 jego usuwanie. Usuwany może być również nie przeglądany, aktywny wiersz tabeli.

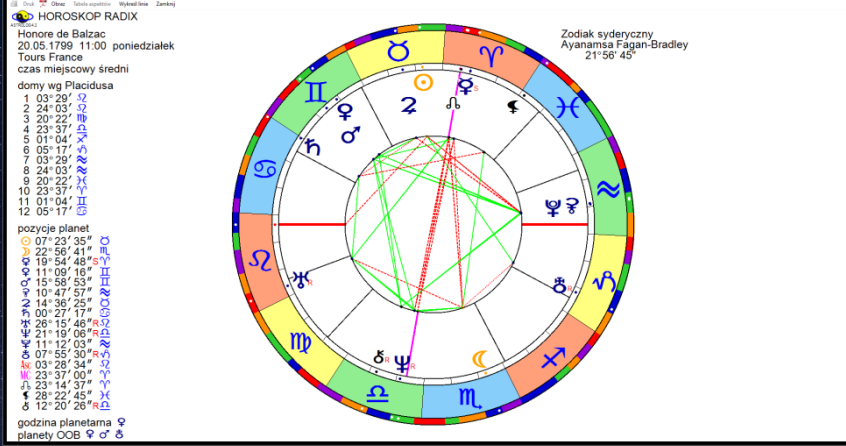
Astrolog 4.2 LISTA PLIKÓW FOLDERU OBRAZY

Ip	horoskop lub formularz	data	format
95	LUPA Radix Bardot Enigite 28-05-1934 13-15 PARIS	2022-01-16	png
96	LUPA Radix Bergman Ingmar 14-07-1918 03-00 Uppsala	2022-01-15	png

Kopie ekranowe obecnej sesji
 Folder Kopie ekranowe
 Folder Obrazy
 Folder Obrazy_Pdf

Copyright © 1989-2022 Zbigniew Arariski & Jan Chwiszczuk, www.astrolog.info.pl

[Odśwież listę](#) [Wróć do Menu](#)



Rys.371. Przykładowy obraz horoskopu wykonany z użyciem lupki wywołany z listy.

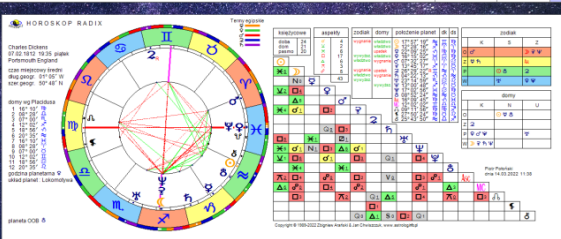
Astrolog 4.2 LISTA PLIKÓW FOLDERU KOPIE EKRAWOWE

Ip	Kopie horoskopów i formularzy	data	format
1	220314_100243 Radix Einstein Albert 14-03-1879 11-30 Ulm	2022-03-14	pdf
2	220314_100304 Zaćmienia Słońca 2022 - 2041	2022-03-14	png
3	220314_100402 Fazy Księżyca 2022 Warszawa	2022-03-14	png
4	220314_100519 Kalendarz tranzytowy Wałęsa Lech marzec 2022 Warszawa	2022-03-14	png
5	220314_100536 Zegar tranzytowy 14-03-2022 10-05 Warszawa Wałęsa Lech	2022-03-14	pdf
6	220314_100609 Tranzyty graficzne Wałęsa Lech	2022-03-14	pdf
7	220314_100637 Szukanie aspektu efemerydalnego Słońce - koniunkcja - Księżyc 01-04-2022 08-24 Warszawa	2022-03-14	pdf
8	220314_100700 Szukanie ingressu efemerydalnego Słońce - Byk 20-04-2022 04-24 Warszawa	2022-03-14	pdf
9	220314_100722 Horoskop efemerydalny 14-03-2022 10-07 Warszawa	2022-03-14	png
10	220314_100748 Cykle deklinacyjne 2022	2022-03-14	pdf
11	220314_100838 Godziny planetarne marzec 2022 Warszawa	2022-03-14	png
12	220314_100923 Bieg Jałowy Księżyca marzec - maj 2022 Warszawa	2022-03-14	png
13	220314_100949 Doby Księżycowe marzec 2022		
14	220314_101005 Planetoidy radix Wałęsa Lech		
15	220314_101133 Solariusz 2022 - 28-09-2022 06-4		
16	220314_113833 Radix Dickens Charles 07-02-18		
17	220315_115441 Radix Camus Albert 07-11-1913		
18	220315_115907 Radix Bardot Enigite 28-05-1934		

Kopie ekranowe obecnej sesji
 Folder Kopie ekranowe
 Folder Obrazy
 Folder Obrazy_Pdf

Copyright © 1989-2022 Zbigniew Arariski & Jan Chwiszczuk, www.astrolog.info.pl

[Odśwież listę](#) [Wróć do Menu](#)



Rys.372. Przykładowy obraz horoskopu w orientacji poziomej wywołany z listy.

lp	horoskop lub formularz	data	format
5	astrokar	2015-01-31	bmp
6	astrokar.bmp	2014-10-31	bmp
7	Basia.bmp	2015-01-09	bmp
8	biorytmy	2019-07-07	png
9	cyfry	2019-06-27	png
10	dobry	2019-09-27	bmp
11	domy	2016-02-03	bmp
12	efemerydy	2019-09-22	bmp
13	Efemerydy3	2019-07-13	bmp
14	Efemerydy3a	2019-07-13	bmp
15	Efemerydy3b	2019-07-13	bmp
16	Efemerydy3b	2019-07-13	bmp
17	Efemerydy3c		
18	fazy		
19	Fazy1		
20	fazy2		
21	FazyK		
22	FazyK1		
23	FazyK2		
24	FazyKKopia		
25	FazyTest		
26	FK		
27	FK1		
28	FK2		

FAZY KSIĘŻYCA 2019 Warszawa - czas urzędowy

l	data	czas	zodiak	zodiak	zodiak
1	06.01.2019 02:26	now	19° 20' 11" A		
2	14.01.2019 07:46	skowrota	23° 47' 42" Y		
3	21.01.2019 08:16	o panna	00° 51' 32" G		
4	27.01.2019 22:10	skowrota	02° 38' 08" R		
5	04.02.2019 22:04	now	10° 46' 38" R		
6	12.02.2019 22:05	skowrota	22° 54' 32" G		
7	19.02.2019 16:53	o panna	00° 42' 30" R		
8	26.02.2019 12:26	skowrota	02° 34' 06" A		
9	06.03.2019 17:04	now	19° 47' 22" A		
10	14.03.2019 11:27	skowrota	23° 35' 06" A		
11	21.03.2019 02:41	o panna	00° 09' 26" G		
12	28.03.2019 05:10	skowrota	02° 11' 42" A		
13	05.04.2019 16:50	now	10° 18' 30" R		
14	12.04.2019 21:00	skowrota	22° 30' 21" G		
15	19.04.2019 13:12	o panna	20° 58' 58" G		
16	27.04.2019 00:14	skowrota	00° 23' 31" A		
17	05.05.2019 00:04	now	14° 10' 52" G		
18	12.05.2019 03:12	skowrota	21° 02' 21" G		
19	19.05.2019 23:11	o panna	27° 38' 33" R		
20	26.05.2019 18:23	skowrota	02° 58' 50" A		
21	03.06.2019 12:00	now	12° 33' 40" R		
22	10.06.2019 07:58	skowrota	19° 06' 11" R		
23	17.06.2019 10:11	o panna	20° 52' 25" A		
24	25.06.2019 11:41	skowrota	02° 34' 18" A		
25	02.07.2019 02:16	now	10° 13' 30" R		
26	09.07.2019 12:55	skowrota	19° 56' 11" A		
27	16.07.2019 23:38	o panna	24° 04' 10" A		
28	23.07.2019 03:18	skowrota	13° 07' 58" G		
29	30.07.2019 09:12	now	08° 36' 47" G		
30	07.08.2019 19:21	skowrota	14° 35' 58" R		
31	15.08.2019 14:29	o panna	22° 24' 30" A		
32	23.08.2019 16:56	skowrota	00° 11' 52" R		
33	30.08.2019 12:30	now	04° 46' 48" R		
34	06.09.2019 05:10	skowrota	13° 13' 30" A		
35	14.09.2019 00:31	o panna	21° 02' 41" A		
36	22.09.2019 04:41	skowrota	24° 48' 47" R		
37	29.09.2019 20:26	now	05° 18' 58" A		
38	06.10.2019 18:42	skowrota	22° 07' 58" G		
39	13.10.2019 21:00	o panna	20° 14' 01" A		
40	21.10.2019 14:28	skowrota	13° 07' 58" G		
41	28.10.2019 04:36	now	04° 24' 34" R		
42	04.11.2019 11:23	skowrota	11° 42' 02" R		
43	12.11.2019 14:34	o panna	19° 14' 01" G		
44	19.11.2019 22:11	skowrota	22° 13' 50" G		
45	26.11.2019 16:06	now	04° 02' 58" R		
46	04.12.2019 07:56	skowrota	11° 49' 04" A		
47	12.12.2019 00:12	o panna	19° 01' 40" R		
48	19.12.2019 00:57	skowrota	20° 58' 58" R		
49	26.12.2019 08:13	now	04° 02' 58" A		

Kopie ekranowe obecnej sesji
 Folder Kopie ekranowe
 Folder Obrazy
 Folder Obrazy_Pdf

Copyright © 1989-2022 Zbigniew Arański & Jan Chwiszczyk, www.astrolog.info.pl

Rys.373. Przykładowy formularz faz Księżyca wywołany z listy

lp	horoskop lub formularz	data	format
5	astrokar	2015-01-31	bmp
6	astrokar.bmp	2014-10-31	bmp
7	Basia.bmp	2015-01-09	bmp
8	biorytmy	2019-07-07	png
9	cyfry	2019-06-27	png
10	dobry	2019-09-27	bmp
11	domy	2016-02-03	bmp
12	efemerydy	2019-09-22	bmp
13	Efemerydy3	2019-07-13	bmp
14	Efemerydy3a	2019-07-13	bmp
15	Efemerydy3b	2019-07-13	bmp
16	Efemerydy3b	2019-07-13	png
17	Efemerydy3c	2019-07-13	bmp
18	fazy	2019-07-13	bmp
19	Fazy1	2019-06-25	bmp
20	fazy2	2019-06-25	bmp
21	FazyK	2019-06-25	bmp
22	FazyK1	2019-06-25	bmp
23	FazyK2	2019-06-25	bmp
24	FazyKKopia	2019-06-25	bmp
25	FazyTest	2019-06-26	bmp
26	FK	2019-06-24	bmp
27	FK1	2019-06-24	bmp
28	FK2	2019-06-24	bmp

Usuwanie horoskopu lub formularza

?

Czy na pewno chcesz usunąć plik C:\Instal_Astrolog 4.2_Klucz_x86\Obrazy\fazy.bmp ?

Kopie ekranowe obecnej sesji
 Folder Kopie ekranowe
 Folder Obrazy
 Folder Obrazy_Pdf

Copyright © 1989-2022 Zbigniew Arański & Jan Chwiszczyk, www.astrolog.info.pl

Rys.374. Usuwanie formularza wybranego z listy.

9.11. Horoskop osobowości planety (od 11.04.2022)

Astrologdy Zinnel i Orban w latach 90-tych ubiegłego wieku zaproponowali wykreślenie horoskopów określających subosobowości, tkwiące w każdym z nas, związane z poszczególnymi planetami i określone przez pierwszą po urodzeniu koniunkcję Słońca z nimi.

Analizie podlega 9 planet: Księżyc, Merkury, Wenus, Mars, Jowisz, Saturn, Uran, Neptun i Pluton. Dla każdej z tych planet można sporządzić horoskop na moment pierwszej koniunkcji tranzytującego Słońca z jej pozycją radix. Dla Słońca jest on oczywiście tożsamy z horoskopem radix.

Horoskop osobowości Księżyca określa kobiecość w nas, nasze uczucia, nasze wewnętrzne dziecko, osobowość emocjonalną i poziom energii Yin.

Horoskop osobowości Merkurego określa mobilność zewnętrzną, sposób artykulacji, komunikowania się oraz inteligencję, ekspresję i umiejętności.

Horoskop osobowości Wenus opisuje nasze preferencje i gusta, miłość, piękno, talenty, sympatie, zmysłowość, przyjemność seksualną, sposób, w jaki odnosimy się do innych ludzi oraz problemy, z którymi możemy mieć do czynienia w związkach.

Horoskop osobowości Marsa definiuje naszą energię Yang, naszego wewnętrznego wojownika, jak i z kim walczy, jakimi środkami i w jakim celu oraz nasz popęd i ciało fizyczne.

Horoskop osobowości Jowisza określa sens naszego życia i nasz stosunek do religii, szczęście, ekspansję, naukę, podróże i sukces.

Horoskop osobowości Saturna opisuje prawo, naszą misję życiową, rzeczy, których los chce nas nauczyć i rzeczy, których nie lubimy się uczyć, naszą dojrzałość, potrzeby, lęki oraz osiągnięcia.

Horoskop osobowości Urana określa wolność, oryginalność, kreatywność oraz niespodzianki, nieoczekiwane w życiu.

Horoskop osobowości Neptuna uczy nas poszukiwania prawdy i demaskowania fałszu, określa nasze marzenia, wyższą miłość, duchowość, talenty, duszę, współczucie, odkupienie i iluzję.

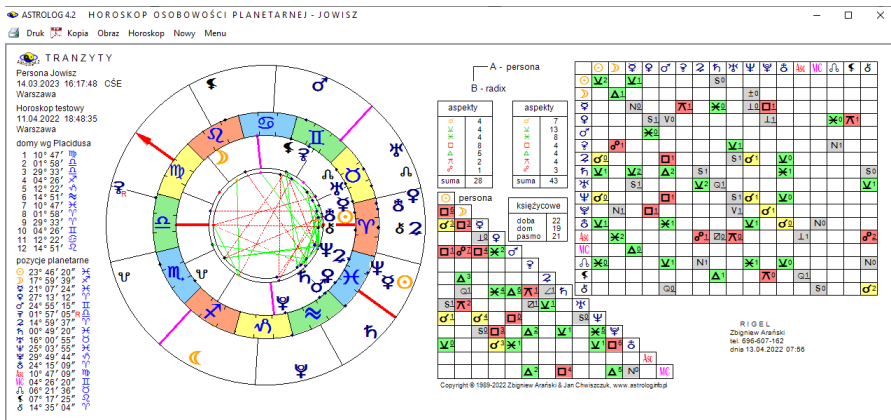
Horoskop osobowości Plutona definiuje potencjał do transformacji, odrodzenie, główne wydarzenia życiowe, ewolucję psychologiczną, potencjał władzy, głęboką seksualność oraz potrzeby.

Podczas pracy z horoskopami osobowości planetarnych należy dobrze przyjrzeć się horoskopowi osobowości władcy Ascendentu.

Rys 375 pokazuje umiejscowienia opcji Osobowości planetarnych w menu programu.

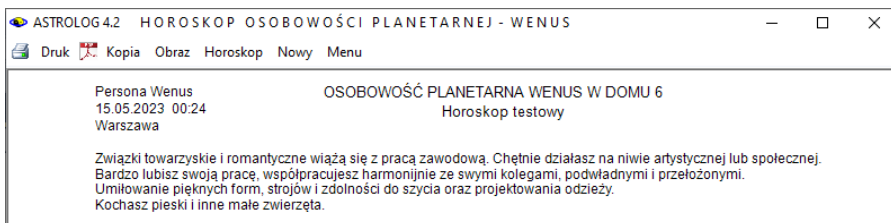
Rys.376 przedstawia przykładowy horoskop osobowości Jowisza.

Dla horoskopu Osobowości planetarnych można sporządzić graf dyspozytorów, symbole sabiańskie, a także wykreślić figury planetarne. Można także nałożyć horoskop Osobowości planetarnej (Persony) na



Rys.377. Przykładowy horoskop osobowości Jowisza nałożony na horoskop radix.

Program pozwala na wyświetlenie krótkiego opisu interpretacyjnego horoskopu osobowości planety w domu w którym przebywa (Rys.378).



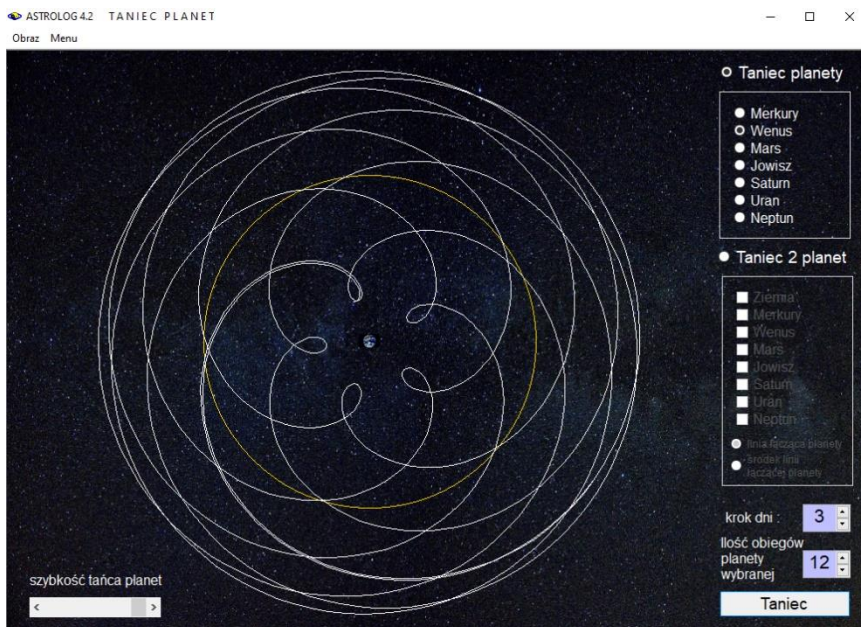
Rys.378. Przykładowy opis interpretacyjny horoskopu osobowości Wenus w domu 6.

9.12. Taniec planet (od 18.06.2022)


Howard Arrington, odkrył, że linie łączące dwie planety na swoich orbitach okołosłonecznych tworzą przepiękne wzory. W dodanej opcji efemeryd (Rys.379) można wykreślić taniec planety wokół Ziemi na orbicie geocentrycznej (Rys.380) oraz taniec dwóch planet na orbitach heliocentrycznych. Można wybrać wykreślanie linii łączących planety na ich orbitach (Rys.381) oraz wykreślanie środka tych linii (Rys.382). Program sugeruje wybór kroku czasowe podanego w dniach oraz ilość obiegu planety wybranej lub zewnętrznej, przy wyborze tańca dwóch planet, jednak dopuszczona jest zmiana zarówno kroku wykreślania położenia planet na orbitach oraz liczby ich obiegów wokół Słońca. Suwakiem można zmieniać szybkość kreślenia figur, tworzonych przez tańczące planety. Program przy włączonym w ustawieniach programu nadawaniu nazwy plikiem, nadaje nazwę tańca planet z określeniem wielkości kroku w dniach i ilości obiegów wokół Słońca.




Rys.379 Nowa opcja efemerydalna Taniec planet



Rys.380 Taniec Wenus wokół Ziemi.



Rys.381. Taniec Wenus i Ziemi wokół Słońca – linie łączące planety.
Krok 3 dni, 8 obiegów Ziemi wokół Słońca



Rys.382. Taniec Jowisza i Saturna wokół Słońca – środek linii łączącej planety
Krok 30 dni, 28 obiegów Saturna wokół Słońca.

9.13. Inne metody obliczania progresywnego MC (od 15.09.2022)

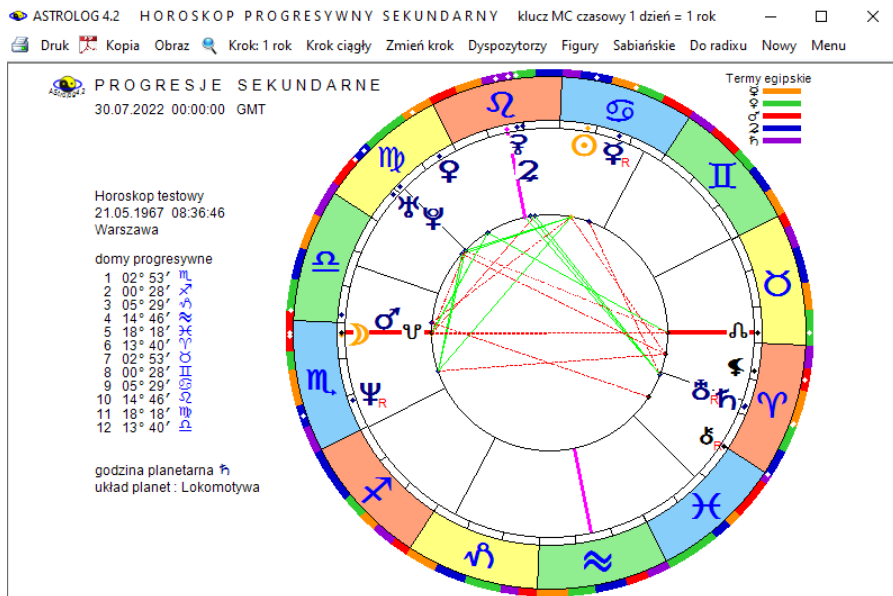
Dotychczas progresywne położenie MC liczone było podobnie jak pozycje planet metodą czasową. Metoda ta określa ilość upływających lat progresywnych w progresjach sekundarnych i ilość progresywnych miesięcy gwiazdowych upływających w progresjach tercjarnych jako równoważną ilości dni, które upłynęły w od momentu urodzenia osoby. Znaczyło to, że położenie MC w horoskopie progresywnym było identyczne jak w przeliczonym czasowo horoskopie natalnym. Obecnie dodano dwie inne metody liczenia progresywnego MC..

Metoda Naiboda przesuwca RAMC na równiku niebieskim o 59'08" dla każdego roku (miesiąca gwiazdowego) progresywnego, co wyznacza przesunięcie MC na ekliptyce.

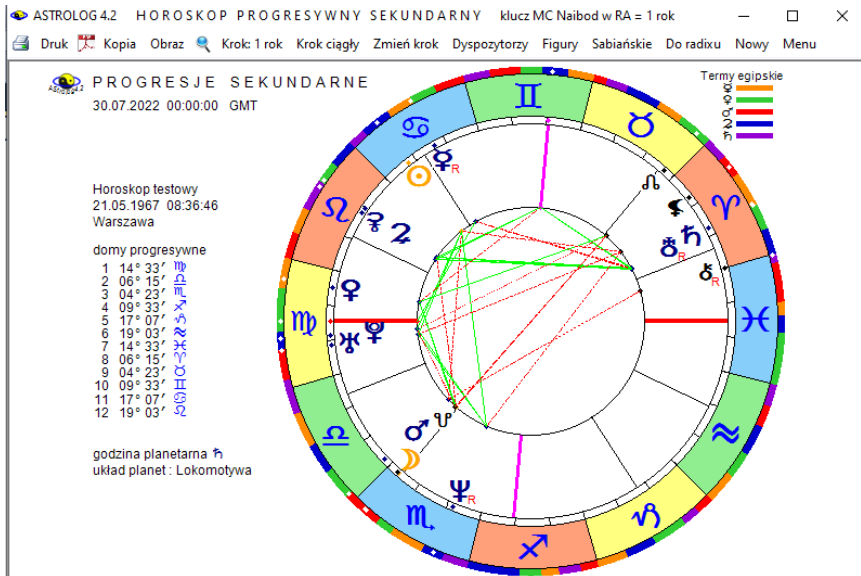
Metoda Łuku solarnego przesuwca MC na ekliptyce o łuk stopniowy, jaki wykona Słońce dla równoważnej ilości dni po urodzeniu osoby.

Obliczając progresywne MC, wyznacza się Ascendent, a następnie, w zależności od przyjętego systemu, pozostałe wierzchołki domów.

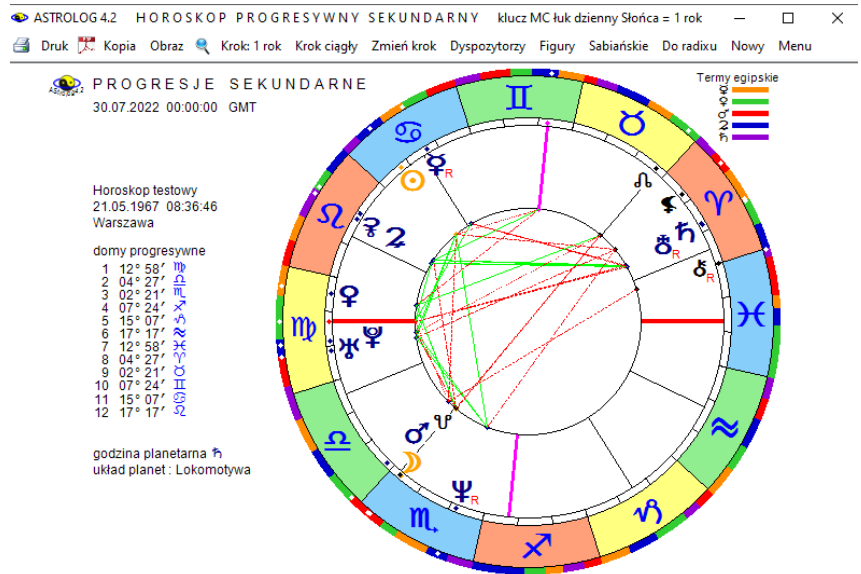
Dla obliczenia pozycji domów przyjmuje się współrzędne miejsca urodzenia.



Rys.383.Metoda czasowa obliczania progresywnego MC.



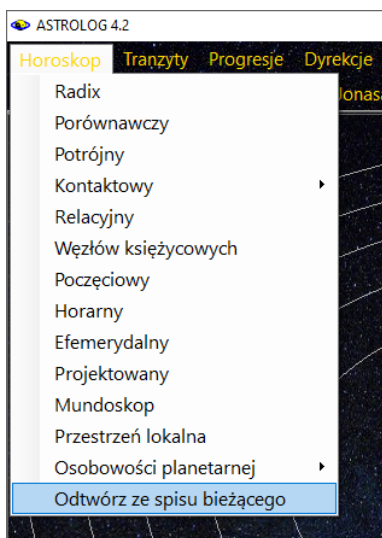
Rys.384.Metoda Naiboda obliczania progresywnego MC



Rys.385.Metoda łuku solarnego obliczania progresywnego MC

Jak widać, metody Naiboda i łuku solarnego dają nieco inne położenia MC.

9.14. Odtwarzanie i zapis horoskopów ze spisu bieżącego (od 15.09.2022)



Rys.386. Dodana opcja odtwarzania horoskopów ze spisu bieżącego.

W wersji 4.2 dodano opcje **Odtwórz ze spisu bieżącego** (Rys.386), umożliwiającą odtwarzanie horoskopów ze spisu bieżącego w ich właściwym typie. Do spisu bieżącego wprowadzane są automatycznie horoskopy radix, poczęcia, solariusze, lunariusze i planetariusze, progresje sekundarne i tercjarne, horoskopy węzłów księżycowych i osobowości planetarnych, horoskopy relacyjne, a także horoskopy efemerydalne, aspekty i ingresy planetarne oraz horoskopy faz i zaćmień Księżyca oraz zaćmień Słońca. Horoskopy te mogą być zapisywane w spisach tematycznych w typie horoskopów radix. W związku z możliwością zapisu do spisów tematycznych innych horoskopów ze spisu bieżącego, spisy tematyczne mogą być sortowane według nazwisk lub horoskopów (Rys.387)

Faza Księżyca I kwadra 08.02.2022 14:50:11 Warszawa	☉ Dane A Zmień A z B
Ingres planetarny Słońca w Wodnika 20.01.2023 09:29:30 Warszawa	☽ Dane B Zmień B z C
	☽ Dane C Zmień C z A
	Wprowadź dane A
	wybórny spis danych
	Postaci
	<input checked="" type="checkbox"/> sortuj spis wg horoskopów
	Wykreśl Horoskop

Faza Księżyca I kwadra 08.02.2022 14:50:11 Warszawa [127]

Aspekt planetarny Koniunkcja Słońca i Księż 27.08.2022 10:16:59 Warszawa [120]

Faza Księżyca I kwadra 08.02.2022 14:50:11 Warszawa [127]

Ingres planetarny Słońca w Wodnika 20.01.2023 09:29:30 Warszawa [130]

Lunariusz VIII 2022 Braunek Małgorzata 18.08.2022 00:23:10 Warszawa [103]

Lunariusz VIII 2022 Dali Salvador 15.08.2022 02:58:14 Warszawa [123]

Rys.387.Sortowanie listy tematycznej według nazw horoskopów.

Przykładowo sporządzono solariusz, horoskop ten został odtworzony ze listy bieżącego (Rys.388).

ASTROLOG 4.2 SOLARIUSZ

Druk Kopia Obraz Dyspozytory Figury Relok. Sabiarskie Interpret. Do radiku Popzedni Nastepny Nowy Menu

SOLARIUSZ 2022
Profecyjny Wladca Roku 24 - Sierice
05.04.2022 08:39:48 wtorek
czas wschodnioeuropejski
Warszawa
Jan Nowak
05.04.1998 13:05:00
Warszawa

Termy egipskie

księżycowe	aspekty	zodiak	domy	położenie planet	dk	da
głaba dom pasmo	5 6 6	5 5 14 6 1 1	wyższe wysokie wysokie wysokie wysokie wysokie	0 157°27'54" 1 157°27'54" 2 157°27'54" 3 157°27'54" 4 157°27'54" 5 157°27'54" 6 157°27'54" 7 157°27'54" 8 157°27'54" 9 157°27'54" 10 157°27'54" 11 157°27'54" 12 24°44'	1 157°27'54" 2 157°27'54" 3 157°27'54" 4 157°27'54" 5 157°27'54" 6 157°27'54" 7 157°27'54" 8 157°27'54" 9 157°27'54" 10 157°27'54" 11 157°27'54" 12 24°44'	1 157°27'54" 2 157°27'54" 3 157°27'54" 4 157°27'54" 5 157°27'54" 6 157°27'54" 7 157°27'54" 8 157°27'54" 9 157°27'54" 10 157°27'54" 11 157°27'54" 12 24°44'

domy wg Placidusa

1	181°37'	II
2	08°25'	II
3	24°53'	II
4	121°04'	II
5	09°25'	III
6	24°44'	III
7	181°37'	III
8	08°25'	III
9	24°53'	III
10	121°04'	III
11	09°25'	III
12	24°44'	III

godzina planetarna ☽
uścis planet: Miska

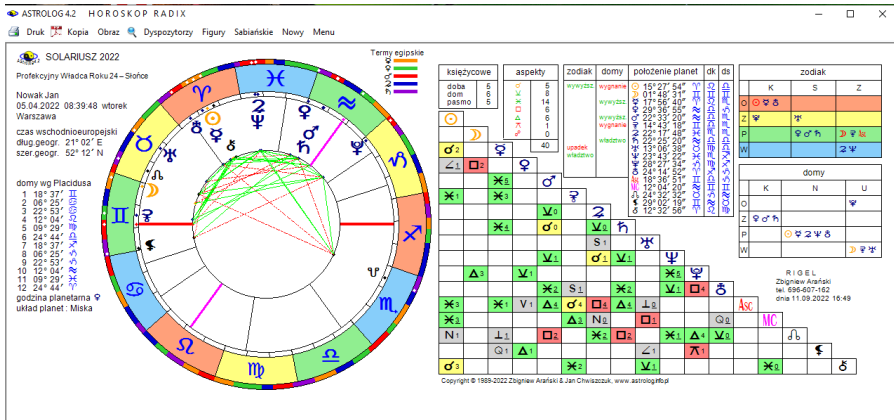
15° 27' 54"	11
15° 27' 54"	11

Copyright © 1989-2022 Zbigniew Anielski i Jan Chwastek, www.astrolog.pl

R I G E L
Zbigniew Anielski
tel. 666-071-152
dnia 11.09.2022 16:48

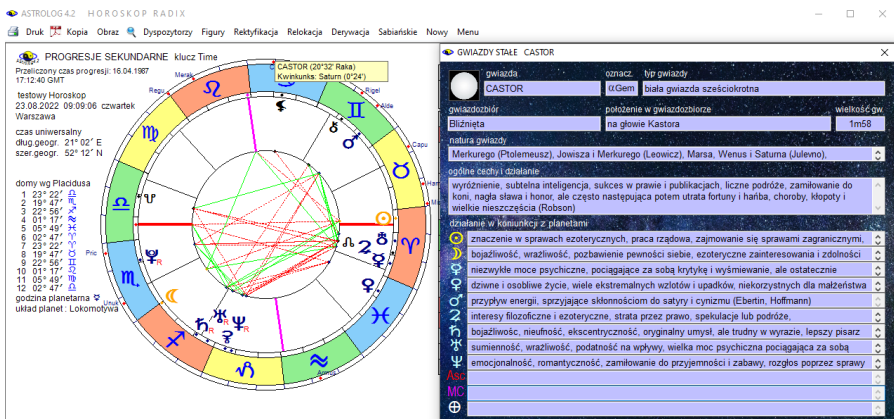
Rys.388.Solariusz odtworzony ze listy bieżącego.

Horoskop zapisany w liście bieżącym można zapisać w liście tematycznym i wykreślić go w formie horoskopu radix (Rys.389).



Rys.389. Solariusz wykreślony ze spisu tematycznego lub odtworzony w typie radixu.

Do horoskopów ze spisu bieżącego, wprowadzonych do pamięci A i B wykonywać można horoskopy porównawcze lub kontaktowe. Dzięki zapisowi do spisu tematycznego horoskopów w typie horoskopu radix, można do nich wykonywać nie tylko horoskopy podwójne, ale także wszystkie inne horoskopy, które wykonuje się dla horoskopów radix. Przykładowo można wykreślić gwiazdy stałe dla horoskopu progresji sekundarnych, wybranego ze spisu tematycznego (Rys.390). W horoskopie progresji sekundarnych i tercjarnych z kluczem czasowym, w komentarzu wpisywany jest przeliczony czas progresji, co umożliwia wykonanie na ten czas horoskopu radix i sprawdzenie poprawności obliczeń progresywnych.



Rys.390.Gwiazdy stałe wykreślone na horoskopie progresji sekundarnych.

Horoskopy podwójne, takie jak kontaktowy, wektorowy nie mogą być

zapisywane do spisu tematycznego, natomiast są one wprowadzane do spisu bieżącego i mogą być z niego odtworzone.

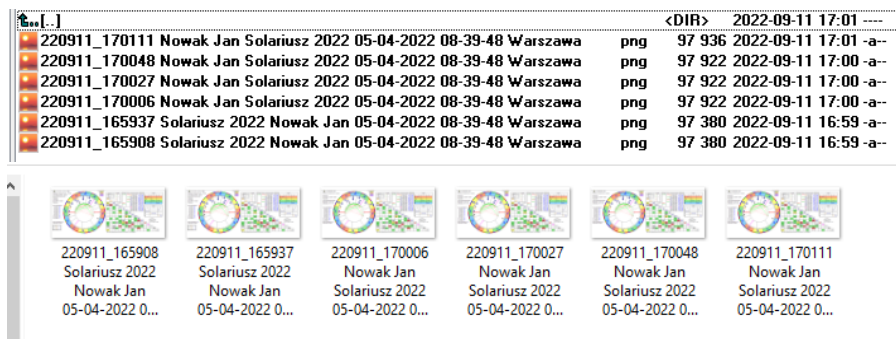
Horoskopy zapisane do spisu tematycznego i z niego wykreślone zapisywane są do spisu bieżącego z poprzedzającą je literą R w nawiasie kwadratowym [R]. Informuje to o radixowym zapisie horoskopu (Rys.391).

Solariusz 2022 Nowak Jan 05.04.2022 08:39:48 Warszawa [101]	▼
[R] Solariusz 2022 Nowak Jan 05.04.2022 08:39:48 Warszawa [3]	▼
[R] Radix Nowak Jan 05.04.1998 13:05:00 Warszawa [2]	
[R] Solariusz 2022 Nowak Jan 05.04.2022 08:39:48 Warszawa [3]	
Solariusz 2022 Nowak Jan 05.04.2022 08:39:48 Warszawa [1]	

Rys.391. Solariusz wykonany w swoim typie i typie radixu zapisane w spisie bieżącym

Horoskopy można kopiować i dwuklikiem zapisywać do folderu Kopie ekranowe. Można utworzyć 6 kopii, 2 w typie horoskopu, wykonując go z menu i odtwarzając ze spisu bieżącego, oraz 4 w typie radixu, wybierając z menu horoskop ze spisu tematycznego, wybierając horoskop radix, a ze spisu bieżącego horoskop zapisany w typie radixu z [R] lub bez [R], zapisany przy jego wyborze z menu lub wybierając odtworzenie horoskopu ze spisu bieżącego, wybierając horoskop zapisany w trybie radixu z [R].

Kopie w typie horoskopu zaczynają się od nazwy horoskopu, kopie wykonane w typie radixu zaczynają się od nazwiska osoby, dla której dany horoskop został wykonany (Rys.392). Wszystkie kopie ekranowe poprzedzone są datą ich wykonania.



Rys.392. Kopie solariuszy zapisane w folderze Kopie ekranowe.

Kopie wykonane w orientacji pionowej zapisywane są w formacie pdf, natomiast wykonane w orientacji poziomej w formacie png.

9.15. Zapis i wczytywanie wybranych gwiazd stałych (od 15.09.2022)

Aby za każdym razem nie wybierać z tabeli na nowo interesujących Użytkownika gwiazd, program umożliwia zapisanie do 12 gwiazd stałych i każdorazowy ich wybór do tabeli z menu, jak przedstawia to Rys.393.

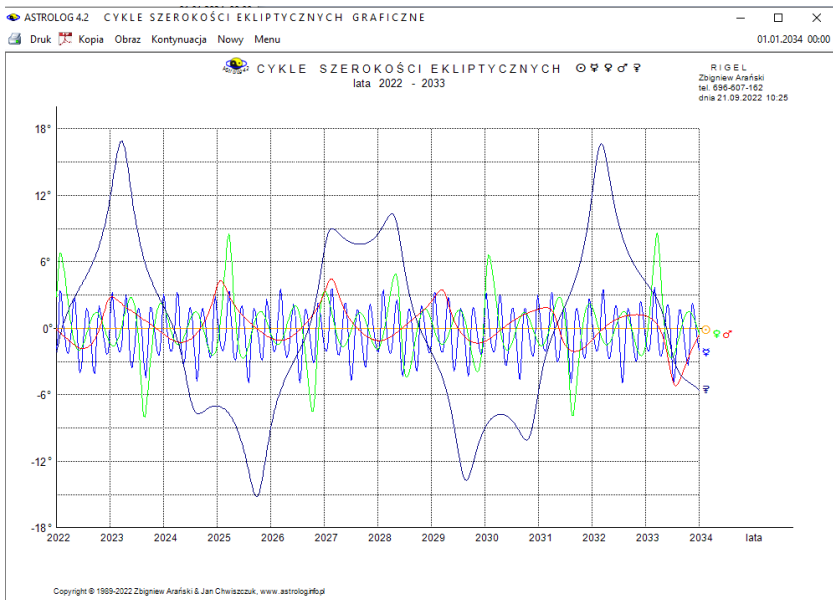
The screenshot shows the 'NAJWAŻNIEJSZE GWIAZDY STAŁE' (Most Important Fixed Stars) window in the ASTROLOG 4.2 software. The window title is '13:3 GWIAZD STAŁYCH RADIX' and it displays a horoscope for '20.09.2022 20:58:51 Warszawa'. The table lists 14 stars with their ecliptic longitude, declination, and magnitude. A dialog box titled 'Wczytywanie wybranych gwiazd' (Loading selected stars) is open, displaying the message 'Wybrane gwiazdy zostały wczytane' (Selected stars were loaded) and an 'OK' button. The stars listed in the table are:

lp.	gwiazda	dług. eklipt.	deklinacja	wielk. gw.
1	Diphda	02° 55' 31" ♀	17° 52' S	2m01
2	Algenib	09° 28' 31" ♀	15° 19' N	2m84
3	Alkarama	13° 06' 38" ♀	62° 41' N	2m45
4	Alpheratz	14° 38' 19" ♀	29° 13' N	2m06
5	Baten Kaitos	22° 16' 28" ♀	10° 13' S	3m72
6	Al Pherg	27° 08' 14" ♀	15° 28' N	3m62
7	Vertex	28° 10' 21" ♀	41° 24' N	3m44
8	Mirach	00° 44' 12" ♂	35° 44' N	2m05
9	Mira	01° 50' 31" ♂	02° 52' S	2m0-10m
10	Sheratan	04° 17' 47" ♂	20° 55' N	2m65
11	Mothallah	07° 10' 45" ♂	29° 41' N	3m42
12	Hamal	07° 59' 45" ♂	23° 34' N	2m01
13	Schedar	08° 06' 17" ♂	56° 40' N	2m23
14	Almach	14° 32' 45" ♂	42° 26' N	2m10

Rys.393. Wczytanie uprzednio wybranych i zapisanych gwiazd stałych.

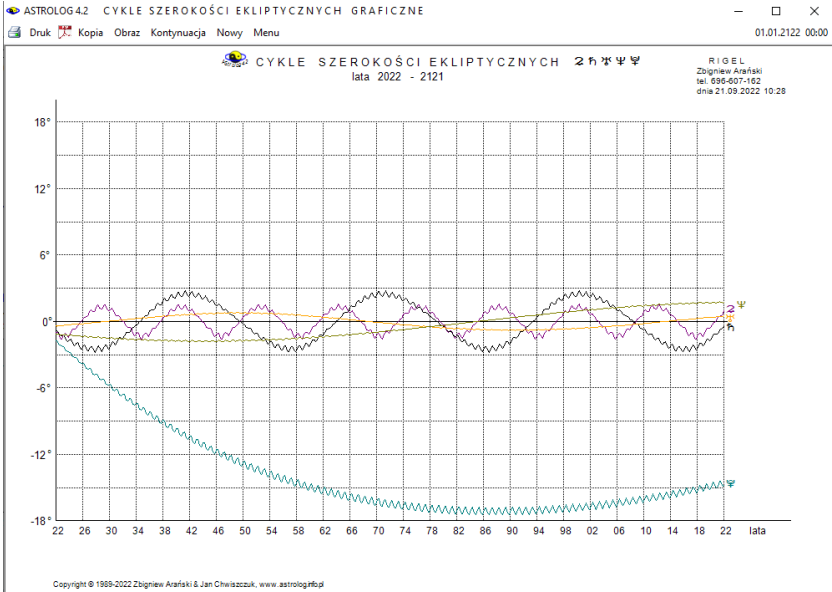
9.16. Cykle szerokości ekliptycznych geocentrycznych planet (od 15.09.2022)

Analogicznie do Cykli deklinacyjnych planet, w wersji 4.2 dodano opcję Cykli ekliptycznych geocentrycznych planet. Rys.394 przedstawia cykle szerokości ekliptycznych geocentrycznych planet lekkich w okresie 12 lat, a Rys.395 planet ciężkich w okresie 100 lat.



Rys.394. Cykle szerokości ekliptycznych geocentrycznych planet lekkich.

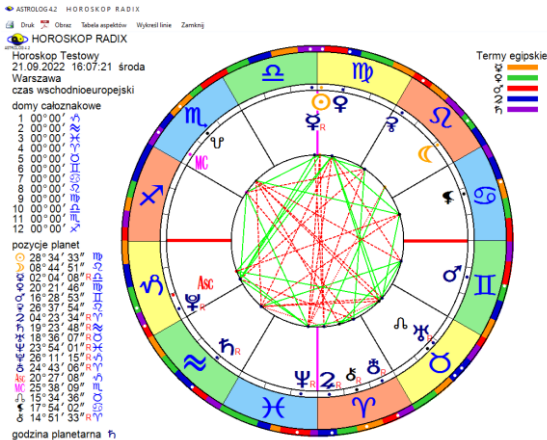
Dla szerokości ekliptycznych heliocentrycznych nie ma rocznych fluktuacji, fluktuacje szerokości geocentrycznych wynikają z ruchu Ziemi po orbicie okołosłonecznej, wyznaczającej płaszczyznę ekliptyki, i zmieniającą się w związku z tym odległością, a co za tym idzie kątem szerokości ekliptycznej między Ziemią i planetą. Wyraźnie można to zobaczyć poniżej.



Rys.395.Cykle szerokości ekliptycznych geocentrycznych planet ciężkich.

9.17. System domów całoznakowych (od 21.09.2022)

Pierwszy dom zaczyna się w zerowym stopniu znaku Asc. Kolejne domy mają po 30 stopni i pokrywają się z kolejnymi znakami zodiaku (Rys.396).



Rys.396.System domów całoznakowych.

9.18. Wybór i wykreślanie punktów arabskich w tabeli i na kole horoskopu (od 26.09.2022)

Podobnie jak w tabeli 133 gwiazd stałych, tak i w tabeli 460 punktów arabskich, można kliknąć liczbę porządkową lub nazwę punktu arabskiego, aby go wybrać. Wybrane komórki zaznaczone zostają kolorem czerwonym. Powtórne kliknięcie odznacza wybrany punkt arabski. Zaznaczając pole „Koniunkcje z planetami tradycyjnymi”, można wybrać dodatkowo wszystkie punkty arabskie, tworzące koniunkcje z tradycyjnymi planetami radix (od Słońca do Saturna, Asc i MC), jak przedstawia poniższy Rys.397.

The screenshot shows the 'PUNKTY ARABSKIE RADIX' software interface. The main window displays a table with 460 rows of Arabic points and their coordinates. A dialog box titled 'Wybór punktów arabskich' is open, displaying the message 'Zaznaczono 25 Pk w koniunkcji z planetami tradycyjnymi' (25 points selected in conjunction with traditional planets). The table columns include point names, zodiac signs, and various astronomical coordinates. Some cells are highlighted in red, indicating selected points.

Rys.397. Wybór punktów arabskich, tworzących koniunkcje z tradycyjnymi planetami radix.

Aby za każdym razem nie wybierać preferowanych punktów arabskich, można je zapisać, a następnie wczytać do tabeli dla nowej osoby. Zapisać, a następnie wczytać, można do 30 wybranych punktów arabskich (Rys.398). Każdy z 460 punktów arabskich ma przyporządkowany swój stały numer, będący zarazem numerem porządkowym w tabeli. Klikając w nagłówek tabeli „punkt arabski” punkty arabskie zostają posortowane alfabetycznie, a „eklipt.” posortowane według narastającej pozycji ekliptycznej.

9.19. Wybór i wykreślanie gwiazd w tabeli i na horoskopie (od 3.10.2022)

133 GWIAZD STAŁYCH RADIX
Horoskop testowy 03.10.2022 15:38:51 Tychy

lp	gwiazda	dług eklipt.	deklinacja	wiok gw.	Aspekty																			
1	Diphia	02°55'32" N	17°52' S	2m01																				
2	Algenib	09°28'33" N	15°19' N	2m84																				
3	Alderamin	13°06'42" N	62°41' N	2m45																				
4	Alpheratz	14°38'21" N	29°13' N	2m06																				
5	Baten Kaitos	22°16'31" N	10°13' S	3m72																				
6	Al Pherg	27°08'17" N	15°28' N	3m62																				
7	Verbe	28°10'24" N	41°24' N	3m4																				
8	Mirach	00°44'16" S	35°48' N	2m8																				
9	Mira	01°50'35" S	02°52' S	2m3-4																				
10	Sheratan	04°17'51" S	20°55' N	2m6																				
11	Mohallah	07°10'49" S	29°41' N	3m4																				
12	Hamal	07°59'49" S	23°54' N	2m0																				
13	Schedar	08°06'22" S	55°40' N	2m3																				
14	Almach	14°32'50" S	42°26' N	2m10																				
15	Menkar	14°38'27" S	04°11' N	2m53																				
16	Capulus	22°03'34" S	42°51' N	5m5																				
17	Zaurak	24°11'39" S	13°29' S	2m84																				
18	Mikha	25°29'10" S	41°03' N	2m12-3m4																				
19	Aicena	00°18'47" II	24°11' N	2m97																				
20	Piima Hyadum	06°08'02" II	15°41' N	3m65																				
21	Waz	08°47'31" II	19°14' N	3m53																				
22	Aldebaran	10°08'44" II	16°33' N	0m86																				
23	Rigel	17°08'50" II	08°10' S	0m13																				
24	Bellatrix	21°15'44" II	05°22' N	1m64																				

Rys.400.Wczytane wybrane gwiazdy z tabeli 133 gwiazd stałych.

Podobnie jak dla punktów arabskich, stworzono możliwość wyboru gwiazd stałych z tabeli (Rys.400), ich zapisywania i wczytywania oraz wykreślania na kole horoskopu, a obok w tabeli podania ich nazwy, długości ekliptycznej, deklinacji i szerokości ekliptycznej oraz aspektów głównych, tworzonych z planetami. (Rys.401). Najechanie na punkt gwiazdy na kole powoduje podświetlenie informacji o gwieździe i tworzonych aspektach głównych oraz wyświetlenie formularza opisującego naturę gwiazd i znaczenie tworzonych przez nią koniunkcji z planetami, co pokazane zostało już na Rys.390. Prócz Centrum Galaktyki, dodano Centrum Super Galaktyki i Wielki Atraktor.

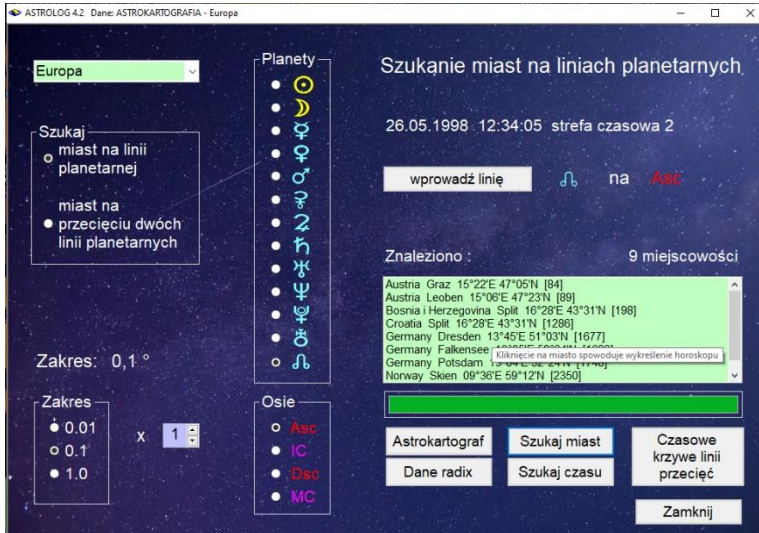
WYBRANE GWIAZDY STAŁE
Horoskop testowy 03.10.2022 14:59:43 Tychy

gwiazda	dług eklipt.	deklinacja	szer eklipt.	Aspekty																				
Baten Kaitos	22°16'31" N	10°13' S	20°20'																					
Mira	01°50'35" S	02°52' S	15°56'																					
Schedar	08°06'22" S	55°40' N	48°33'																					
Algol	26°29'10" S	41°03' N	22°12'																					
Ain	08°47'31" II	19°14' N	02°34'																					
Phact	22°29'16" S	34°03' S	8°12'																					
Polaris	26°53'08" II	89°21' N	68°106'																					
Wraak	18°49'54" S	21°56' N	00°11'																					
Apollon Australis	06°03'07" S	18°54' N	00°106'																					
Zosma	11°38'21" II	20°24' N	14°20'																					
Algorab	13°44'34" S	18°38' S	1°21'20"																					
Sabik	16°17'08" S	15°46' S	07°12'																					

Rys.400.Wybrane gwiazdy stałe, uwidocznione w tabeli i na kole horoskopu.

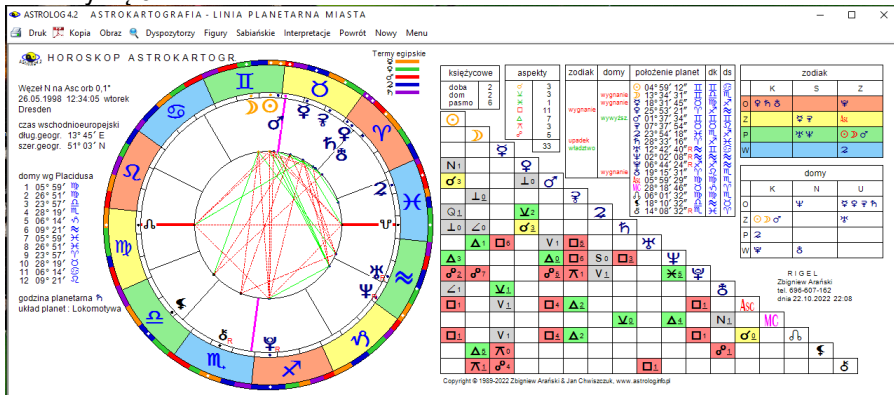
9.20. Rozbudowa analizy astrokartograficznej o Węzeł N (od 22.10.2022)

Na prośbę jednego z Użytkowników programu Astrolog, analiza astrokartograficzna została rozbudowana o Węzeł Północny (Rys.401).



Rys.401. Formularz szukania miast na liniach planetarnych rozbudowany o węzeł N.

Rys.402 przedstawia horoskop Węzła Północnego na Ascendencie dla podanego czasu i wybranego jednego z wyszukanych miast, miasta Drezno, z odchyłką 0.1°.



9.21. Tabela Antiscii w wybranych horoskopach (od 3.11.2022)

Na prośbę Astrologa Roberta Antoniaka, w ustawieniach programu, dodano możliwość wyboru obliczenia opcji Astrologii tradycyjnej Antiscii, czyli punktów lustrzanych względem linii przesilenia: 0° Raka - 0° Koziorożca, w horoskopie radix, a także efemerydalnym, który jest horoskopem radix na wybraną datę (Rys.403).

The image shows a list of four options, each with a checked checkbox and a green background:

- Oblicz godzinę planetarną
- Oblicz sygnifikatory zdrowia
- Oblicz antiscie w hor.radix
- Oblicz planety OOB

Rys.403. Wybór obliczenia Antiscii w horoskopie radix..

W horoskopie radix, pod tabelami żywiołów i jakości wykreślono tabelkę koniunkcji i opozycji, jakie tworzone są przez planety lustrzane z planetami natalnymi w opcji z włączonym kolorowaniem pól aspektów (Rys.404) i wyłączonym kolorowaniem (Rys.405). Antiscia czasami uwiarygadnia wydarzenie, które nie jest zaakcentowane przez inne elementy horoskopu.

Antiscia

		4			2	Asc			1	Asc		1	MC			2
MC			0	MC		Asc	3			3			1			1
			4				3				1					

Rys.404. Tabela Antiscii w horoskopie radix z kolorowaniem pól aspektów.

Antiscia

		4			2	Asc			1	Asc		1	MC			2
MC			0	MC		Asc	3			3			1			1
			4				3				1					

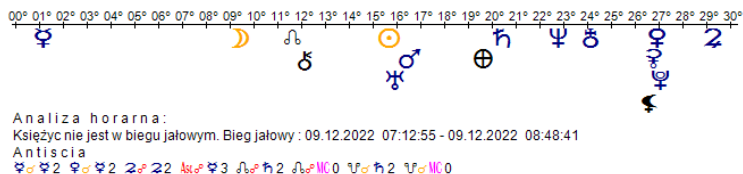
Rys.405. Tabela Antiscii w horoskopie radix bez kolorowania pól aspektów.

W horoskopie uwzględniono wszystkie koniunkcje i opozycje w zakresie 4 stopni, jakie planety lustrzane tworzą z planetami natalnymi, nie ograniczając się jedynie do planet tradycyjnych od Słońca do Saturna.

Ze względu na ograniczone miejsce na formularzu horoskopowym, tabela Antiscii może być wykreślana jedynie wtedy, gdy nie zostało wybrane wykreślanie w tabeli

aspektów do wierzchołków domów.

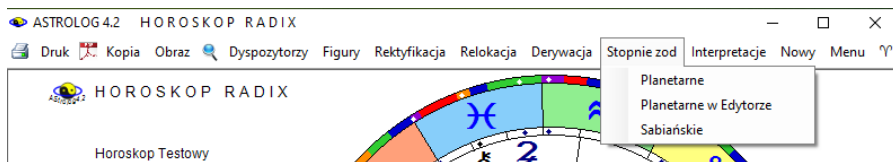
abelkę Antiscii dodano także do horoskopu węzłów księżycowych i planetariuszy. Antiscie włączono także do horoskopu horarnego (Rys.406).



Rys.407. Antiscia w horoskopie horarnym

9.22. Opisy planetarnych stopni zodiakalnych (od 7.12.2022)

Na prośbę Użytkowników, stopnie zodiakalne podświetlane na horoskopach zostały zebrane dla wszystkich planet, z możliwością ich wyświetlania kolejno na formularzu horoskopowym lub w całości w Edytorze. Wyboru dokonuje się z menu horoskopu (Rys.407).



Rys.408.. Wybór wyświetlania stopni zodiakalnych planet horoskopowych.

Rys.409 przedstawia planetarne stopnie zodiakalne wyświetlone na formularzu horoskopowym, naciskając kontynuację wykreśla się stopnie zodiakalne kolejnych planet.

Horoskop Testowy
07.12.2000 15:41:44
Warszawa

STOPNIE ZODIAKALNE

Słońce (16° Strzelca)

(+) Wszechstronne uzdolnienia, ale łapanie kilku srok za ogon. Uzdolnienia, ale brak skupienia na jednym. Stopień właściwy dla pisarzy, kaligrafów. Skryba.

(-) Pusty wózek. Przeciętność, błędy. Niezrealizowanie talentu na skutek bezsensownych strat energii. Rozproszenie sił: efektem jest życiowy niedostatek.

(Zdr.) Tętnice lewego biodra.

Księżyc (27° Barana)

(+) Poczuć obowiązków, punktualność, służebność. Wielcy wojownicy. Ciekawość. Zdolności do nauk, pisarstwa, badań. Stopień akcentowany w horoskopach detektywów.

(-) Stopień zabójstwa. Kaprysy losu. Szybki sukces na początku i poważne nieszczęścia w ostatniej fazie życia (lub odwrotnie). Skłonność do dziwactw, nawiedzenia. Chwacki darmozjad. Namiętności, samotność. Postawa łatwo przyszło, łatwo poszło.

(Zdr.) Czoło. Gruźlica.

Rys.409.. Planetarne stopnie zodiakalne Słońca i Księżyca w horoskopie testowym. Opcja „**Planetarne w Edytorze**” umożliwi wyświetlenie i wydrukowanie wszystkich planetarnych stopni zodiakalnych dla danego horoskopu (Rys.410).

PLANETARNE STOPNIE ZODIAKALNE

Horoskop Testowy
07.12.2022 16:41:44
Warszawa

Słońce (16° Strzelca)

(+) Wszechstronne uzdolnienia, ale łapanie kilku srok za ogon. Uzdolnienia, ale brak skupienia na jednym. Stopień właściwy dla pisarzy, kaligrafów. Skryba.

(-) Pusty wózek. Przeciętność, błędy. Niezrealizowanie talentu na skutek bezsensownych strat energii. Rozproszenie sił: efektem jest życiowy niedostatek.

(Zdr.) Tętnice lewego biodra.

Księżyc (10° Bliźniąt)

(+) Bystry umysł, który nigdy nie zapomina o własnych interesach, choć postępuje szlachetnie w sprawach uczuciowych. Możliwy błysk geniuszu. Charakter otwarty, bezstronny. Altruizm i humanitaryzm. Sukcesy w medycynie, co dotyczy też publicystów, biologów, uzdrowicieli. Protekcja, pokonywanie samego siebie. Awans dzięki małżeństwu i partnerstwu.

(-) Rozproszony. Przedwczesna śmierć lub samobójstwo. Stopień zabójstwa. WHH wpada na ślad pewnych tajemnic i z tego powodu ginie.

(Zdr.) Zaburzenia funkcji układu nerwowego.

Merkury (02° Koziorożca)

(+) Plany, projekty. Sukces dzięki własnym wysiłkom. Wszechstronne uzdolnienia, górę bierze jeden talent. Troskliwość.

(-) Melancholia, pedantyczność, Nieprzyjemności, anonimy. Jeśli akcentowane znaki Bliźniąt, Wodnika, Barana - ubóstwo. Autodestrukcja. Zadania życiowe poniżej możliwości, nie przykłada się do pracy. Sterylność seksualna.

(Zdr.) Rzępka lewego kolana. Przy ataku męzkości - schorzenia psychosomatyczne, cyklotymia. Choroby związane ze złogami: piasek i kamienie nerkowe, zwapnienia.

Wenus (27° Strzelca)

(+) Inteligencja, artyzm. Ambicja, przedsiębiorczość, które nie przegapią swoich możliwości. Stopień telebiznesu. Przy pozytywnych aspektach - udane małżeństwo.

(-) Słabość, miękki charakter, wielu wrogów. Niepowodzenia, zapowiedź ciężkiej życiowej walki, wiatr w oczy. Zmienność, przemiany, wrogość, niebezpieczeństwo. Brak gruntu pod nogami, brak powagi, nieprzyjazny.

(Zdr.) Mięśnie biodrowe.

Mars (17° Bliźniąt)

(+) Stopień związany ze snem i transem. Talent literacki. Przyjemny i dobrułliwy charakter. Wiele poświęca dla innych. Muzyk lub praca z muzykami.

(-) WHH nie pozostawia po sobie żadnego śladu. Stara się robić wrażenie silnego. Choroby psychiczne, neurastenia, patologie. Dążenie do władzy, sukces nie daje satysfakcji. Jeśli stopień jest silnie atakowany, to skłonność do wynaturzeń, za które grozi kara śmierci. Kręctwo, brak zainteresowań. Kłopoty z

Rys.410. Planetarne stopnie zodiakalne w zodiaku gwiazdowym w Edytorze.

Wybór wyświetlenia zodiakalnych stopni sabiańskich jest podobny, a dla wykupionej opcji interpretacyjnej ich rozszerzony opis, po wybraniu z menu podopcji „**Interpretacja**”, wyświetlony zostaje w Edytorze.

aspektów, w prawym górnym rogu menu wpisany jest aktualnie wyszukiwany aspekt planetarny. Jeżeli w formularzu wyboru opcji wyszukiwania wybrane zostało sortowanie czasowe, tabela aspektów zostaje posortowana, jak przedstawia Rys.413.

Tabełę wyszukanych dokładnych aspektów można zapisać w formacie pdf. Dzięki temu, można wydrukować interesujący Użytkownika fragment tabeli, nawet gdy tabela zawiera ponad 1000 aspektów, bez konieczności wydruku całej tabeli. Po wybraniu z menu wydruku, pokazuje się informacja o nazwie zapisywanego pliku pdf i jego lokalizacji (Rys.414). Wydruk końcowego fragmentu tabeli w pdf przedstawia Rys.415.

ASTROLOG 4.2 Dane

Druk Kopia Obraz Nowy Menu Jowisz - trygon - Pluton

TABELA ASPEKTÓW EFEMERYDALNYCH lata 2022 - 2024 czas GMT

lp	data aspektu	planeta 1	planeta 2	aspekt	pozycja planety 1	pozycja planety 2
1	23.01.2022 10:28:01	Słońce	Mercury	koniunkcja	03° 22' 59" ♉	03° 22' 59" ♉
2	02.04.2022 23:10:45	Słońce	Mercury	koniunkcja	13° 11' 09" ♈	13° 11' 09" ♈
3	21.05.2022 19:17:54	Słońce	Mercury	koniunkcja	00° 43' 06" ♀	00° 43' 06" ♀
4	16.07.2022 19:37:30	Słońce	Mercury	koniunkcja	24° 15' 18" ♋	24° 15' 18" ♋
5	23.09.2022 06:49:44	Słońce	Mercury	koniunkcja	00° 14' 07" ♎	00° 14' 07" ♎
6	08.11.2022 16:42:41	Słońce	Mercury	koniunkcja	16° 15' 08" ♏	16° 15' 08" ♏
7	07.01.2023 12:56:51	Słońce	Mercury	koniunkcja	16° 56' 50" ♏	16° 56' 50" ♏
8	17.03.2023 10:44:41	Słońce	Mercury	koniunkcja	26° 34' 22" ♐	26° 34' 22" ♐
9	01.05.2023 23:27:31	Słońce	Mercury	koniunkcja	11° 19' 48" ♐	11° 19' 48" ♐
10	01.07.2023 05:05:38	Słońce	Szukanie aspektów			
11	06.09.2023 11:09:05	Słońce			06° 45' 05" ♑	09° 08' 45" ♑
12	20.10.2023 05:38:00	Słońce			36° 50' 00" ♒	13° 36' 50" ♒
13	22.12.2023 18:53:54	Słońce			34° 20' 00" ♓	26° 34' 20" ♓
14	28.02.2024 08:42:52	Słońce			39° 19' 00" ♈	00° 39' 19" ♈
15	18.04.2024 23:02:52	Słońce			14° 46' 00" ♉	09° 14' 46" ♉
16	14.06.2024 16:32:24	Słońce			32° 20' 00" ♊	22° 32' 20" ♊
17	19.08.2024 01:58:02	Słońce			06° 05' 00" ♋	24° 06' 05" ♋
18	30.09.2024 21:09:16	Słońce	Mercury	koniunkcja	35° 36' 00" ♌	26° 35' 36" ♌
19	06.12.2024 02:17:42	Słońce	Mercury	koniunkcja	08° 11' 28" ♍	08° 11' 28" ♍
20	09.10.2022 00:47:17	Słońce	Wenus	koniunkcja	14° 27' 02" ♌	14° 27' 02" ♌
21	22.10.2022 21:17:07	Słońce	Wenus	koniunkcja	18° 43' 08" ♌	18° 43' 08" ♌
22	13.08.2023 21:15:32	Słońce	Wenus	koniunkcja	29° 26' 52" ♌	29° 26' 52" ♌
23	04.06.2024 15:33:24	Słońce	Wenus	koniunkcja	20° 28' 13" ♌	20° 28' 13" ♌
24	18.11.2023 05:41:48	Słońce	Mars	koniunkcja	14° 29' 49" ♏	14° 29' 49" ♏
25	07.05.2022 09:48:49	Słońce	Mars	seksstyl	25° 36' 43" ♏	26° 36' 43" ♏
26	22.05.2023 05:56:20	Słońce	Mars	seksstyl	16° 49' 54" ♏	16° 49' 54" ♏
27	26.07.2024 02:32:33	Słońce	Mars	seksstyl	00° 54' 50" ♏	00° 54' 50" ♏
28	27.08.2022 05:27:39	Słońce	Mars	kwadratura	03° 36' 44" ♏	03° 36' 44" ♏
29	16.03.2023 18:09:08	Słońce	Mars	kwadratura	03° 56' 49" ♏	03° 56' 49" ♏
30	14.10.2024 08:14:42	Słońce	Mars	kwadratura	25° 53' 03" ♏	25° 53' 03" ♏
					21° 28' 43" ♏	21° 28' 43" ♏

Znaleziono 493 aspekty. Klikając w wiersz tabeli, możesz wykreślić dla niej horoskop efemerydalny.

Copyright © 1989-2022 Zbigniew Arafiski & Jan Chwiszczuk, www.astrolog.info.pl

Rys.412. Formularz wyszukanych aspektów efemerydalnych.

ASTROLOG 4.2

Druk Kopia Obraz Nowy Menu sortowanie aspektów wg czasu

TABELA ASPEKTÓW EFEMERYDALNYCH lata 2022 - 2024 czas GMT

lp	data aspektu	planeta 1	planeta 2	aspekt	pozycja planety 1	pozycja planety 2
1	01.01.2022 09:49:08	Słońce	Uran	trygon	10° 56' 46" v	10° 56' 46" v
2	05.01.2022 16:01:06	Wenus	Neptun	seksstyl	20° 45' 21" v	20° 45' 21" v
3	09.01.2022 00:47:17	Słońce	Wenus	koniunkcja	18° 43' 08" v	18° 43' 08" v
4	11.01.2022 03:28:32	Słońce	Neptun	seksstyl	20° 52' 16" v	20° 52' 16" v
5	11.01.2022 21:44:22	Mars	Neptun	kwadratura	20° 53' 17" v	20° 53' 17" v
6	16.01.2022 15:04:24	Słońce	Pluton	koniunkcja	26° 27' 20" v	26° 27' 20" v
7	23.01.2022 10:28:01	Słońce	Merkury	koniunkcja	03° 22' 59" v	03° 22' 59" v
8	30.01.2022 19:31:07	Słońce	Uran	kwadratura	10° 52' 57" v	10° 52' 57" v
9	04.02.2022 13:37:20	Mars	Jowisz	seksstyl	08° 02' 18" v	08° 02' 18" v
10	04.02.2022 19:05:04	Słońce	Szukanie i sortowanie spektów		56' 24" v	15° 56' 24" v
11	08.02.2022 14:56:17	Mars			00' 35" v	11° 00' 35" v
12	16.02.2022 14:31:31	Wenus			53' 07" v	16° 53' 07" v
13	18.02.2022 00:10:03	Jowisz			13' 00" v	11° 13' 00" v
14	23.02.2022 19:12:52	Mars			12' 36" v	22° 12' 36" v
15	24.02.2022 16:04:18	Wenus			14' 31" v	22° 14' 31" v
16	25.02.2022 02:20:55	Merkury			25' 07" v	11° 25' 07" v
17	02.03.2022 05:04:24	Słońce			35' 15" v	11° 35' 15" v
18	02.03.2022 16:32:63	Merkury	Saturn	koniunkcja	18° 59' 31" v	18° 59' 31" v
19	03.03.2022 08:58:39	Mars	Pluton	koniunkcja	27° 50' 34" v	27° 50' 34" v
20	05.03.2022 14:06:17	Słońce	Jowisz	koniunkcja	14° 58' 26" v	14° 58' 26" v
21	06.03.2022 07:08:44	Wenus	Mars	koniunkcja	00° 01' 25" v	00° 01' 25" v
22	13.03.2022 11:43:47	Słońce	Neptun	koniunkcja	22° 52' 26" v	22° 52' 26" v
23	17.03.2022 12:13:00	Merkury	Uran	seksstyl	12° 11' 43" v	12° 11' 43" v
24	18.03.2022 19:47:00	Słońce	Pluton	seksstyl	28° 11' 14" v	28° 11' 14" v
25	19.03.2022 11:15:20	Wenus	Uran	kwadratura	12° 16' 59" v	12° 16' 59" v
26	21.03.2022 06:06:16	Merkury	Jowisz	koniunkcja	18° 45' 01" v	18° 45' 01" v
27	22.03.2022 20:43:05	Mars	Uran	kwadratura	12° 26' 23" v	12° 26' 23" v
28	23.03.2022 17:44:16	Merkury	Neptun	koniunkcja	23° 15' 41" v	23° 15' 41" v
29	26.03.2022 10:39:28	Merkury	Pluton	seksstyl	28° 19' 21" v	28° 19' 21" v
30	28.03.2022 19:27:28	Wenus	Saturn	koniunkcja	21° 44' 29" v	21° 44' 29" v

Znaleziono i posortowano wg czasu 493 aspekty klikając w wiersz tabeli, możesz wykreślić dla nich horoskop efemerydalny

Copyright © 1989-2022 Zbigniew Arański & Jan Chwiszczyk, www.astrolog.info.pl

Rys.413. Formularz aspektów efemerydalnych posortowanych czasowo.

ASTROLOG 4.2

Druk Kopia Obraz Nowy Menu

TABELA ASPEKTÓW EFEMERYDALNYCH lata 2022 - 2024 czas GMT

lp	data aspektu	planeta 1	planeta 2	aspekt	pozycja planety 1	pozycja planety 2
1	01.01.2022 09:49:08	Słońce	Uran	trygon	10° 56' 46" v	10° 56' 46" v
2	05.01.2022 16:01:06	Wenus	Neptun	seksstyl	20° 45' 21" v	20° 45' 21" v
3	09.01.2022 00:47:17	Słońce	Wenus	koniunkcja	18° 43' 08" v	18° 43' 08" v
4	11.01.2022 03:28:32	Słońce	Neptun	seksstyl	20° 52' 16" v	20° 52' 16" v
5	11.01.2022 21:44:22	Mars	Neptun	kwadratura	20° 53' 17" v	20° 53' 17" v
6	16.01.2022 15:04:24	Słońce	Pluton	koniunkcja	26° 27' 20" v	26° 27' 20" v
7	23.01.2022 10:28:01	Słońce	Merkury	koniunkcja	03° 22' 59" v	03° 22' 59" v
8	30.01.2022 19:31:07	Słońce	Uran	kwadratura	10° 52' 57" v	10° 52' 57" v
9	04.02.2022 13:37:20	Mars	Jowisz	seksstyl	08° 02' 18" v	08° 02' 18" v
10	04.02.2022 19:05:04	Słońce	Szukanie i sortowanie spektów		56' 24" v	15° 56' 24" v
11	08.02.2022 14:56:17	Mars			00' 35" v	11° 00' 35" v
12	16.02.2022 14:31:31	Wenus			53' 07" v	16° 53' 07" v
13	18.02.2022 00:10:03	Jowisz			13' 00" v	11° 13' 00" v
14	23.02.2022 19:12:52	Mars			12' 36" v	22° 12' 36" v
15	24.02.2022 16:04:18	Wenus			14' 31" v	22° 14' 31" v
16	25.02.2022 02:20:55	Merkury			25' 07" v	11° 25' 07" v
17	02.03.2022 05:04:24	Słońce			35' 15" v	11° 35' 15" v
18	02.03.2022 16:32:63	Merkury	Saturn	koniunkcja	18° 59' 31" v	18° 59' 31" v
19	03.03.2022 08:58:39	Mars	Pluton	koniunkcja	27° 50' 34" v	27° 50' 34" v
20	05.03.2022 14:06:17	Słońce	Jowisz	koniunkcja	14° 58' 26" v	14° 58' 26" v
21	06.03.2022 07:08:44	Wenus	Mars	koniunkcja	00° 01' 25" v	00° 01' 25" v
22	13.03.2022 11:43:47	Słońce	Neptun	koniunkcja	22° 52' 26" v	22° 52' 26" v
23	17.03.2022 12:13:00	Merkury	Uran	seksstyl	12° 11' 43" v	12° 11' 43" v
24	18.03.2022 19:47:00	Słońce	Pluton	seksstyl	28° 11' 14" v	28° 11' 14" v
25	19.03.2022 11:15:20	Wenus	Uran	kwadratura	12° 16' 59" v	12° 16' 59" v
26	21.03.2022 06:06:16	Merkury	Jowisz	koniunkcja	18° 45' 01" v	18° 45' 01" v
27	22.03.2022 20:43:05	Mars	Uran	kwadratura	12° 26' 23" v	12° 26' 23" v
28	23.03.2022 17:44:16	Merkury	Neptun	koniunkcja	23° 15' 41" v	23° 15' 41" v
29	26.03.2022 10:39:28	Merkury	Pluton	seksstyl	28° 19' 21" v	28° 19' 21" v
30	28.03.2022 19:27:28	Wenus	Saturn	koniunkcja	21° 44' 29" v	21° 44' 29" v

Obraz formularza zapisano w pliku C:\Users\Zbigniew\Documents\Visual Studio 2010\Projects\Astrolog_4.2\Astrolog_4.2\bin\Debug\Obrazy_pdf\Tabela wielu aspektów 2022 - 2024.pdf

Copyright © 1989-2022 Zbigniew Arański & Jan Chwiszczyk, www.astrolog.info.pl

Rys.414. Formularz wyszukanych aspektów efemerydalnych po wybraniu zapisu pdf.

TABELA ASPEKTÓW EFEMERYDALNYCH

lata 2022 - 2024 czas GMT

lp	data aspektu	planeta 1	planeta 2	aspekt	pozycja planety 1	pozycja planety 2
478	21.11.2024 20:54:07	Słońce	Pluton	seksstyl	00° 02' 26" ✕	00° 02' 26" ≈
479	22.11.2024 11:54:56	Wenus	Saturn	seksstyl	12° 44' 05" ♃	12° 44' 05" ♄
480	27.11.2024 08:05:49	Słońce	Mars	trygon	05° 34' 08" ✕	05° 34' 08" ♃
481	02.12.2024 14:42:04	Wenus	Uran	trygon	24° 36' 19" ♃	24° 36' 19" ♅
482	04.12.2024 10:15:51	Merkury	Jowisz	opozycja	16° 43' 31" ✕	16° 43' 31" ♃
483	04.12.2024 16:18:18	Słońce	Saturn	kwadratura	13° 00' 46" ✕	13° 00' 46" ♄
484	04.12.2024 18:52:19	Wenus	Neptun	seksstyl	27° 08' 04" ♃	27° 08' 04" ♆
485	06.12.2024 02:17:42	Słońce	Merkury	koniunkcja	14° 27' 02" ✕	14° 27' 02" ✕
486	07.12.2024 01:53:11	Merkury	Saturn	kwadratura	13° 05' 53" ✕	13° 05' 53" ♄
487	07.12.2024 20:57:46	Słońce	Jowisz	opozycja	16° 15' 21" ✕	16° 15' 21" ♃
488	12.12.2024 10:45:28	Wenus	Mars	opozycja	05° 58' 06" ≈	05° 58' 06" ♃
489	20.12.2024 02:10:16	Wenus	Jowisz	trygon	14° 37' 31" ♃	14° 37' 31" ♃
490	24.12.2024 21:57:59	Jowisz	Saturn	kwadratura	14° 01' 24" ♃	14° 01' 24" ♄
491	26.12.2024 22:47:26	Merkury	Jowisz	opozycja	13° 46' 52" ✕	13° 46' 52" ♃
492	27.12.2024 07:28:43	Merkury	Saturn	kwadratura	14° 11' 05" ✕	14° 11' 05" ♄
493	28.12.2024 07:40:32	Wenus	Uran	kwadratura	23° 43' 47" ≈	23° 43' 47" ♅

Copyright © 1989-2022 Zbigniew Arasński & Jan Chwiszczuk, www.astrolog.info.pl

Rys.415. Wydruk wybranego fragmentu tabeli zapisanego w pliku pdf.

Klikając w wybrany wiersz tabeli, można wykreślić horoskop efemerydalny wybranego aspektu. Aspekty podane są w czasie uniwersalnym, jednak dzięki uprzednim wyborze miasta i jego tabeli stref czasowych, horoskop wykreślany jest w odpowiednim czasie strefowym. (Rys.416).

The screenshot shows the 'HOROSKOP EFEMERYDALNY' window in the ASTROLOG 4.2 software. On the left, a circular zodiac chart displays the positions of planets and aspects. The chart is color-coded by zodiac sign. On the right, a data table provides detailed information about the horoscope, including planetary positions, aspects, and house placements. The table has columns for 'księżycowe', 'aspekty', 'zodiak', 'domy', and 'położenie planet'. The 'aspekty' column shows various aspects like 'seksstyl', 'trygon', 'opozycja', and 'kwadratura'. The 'zodiak' column shows the zodiac signs involved. The 'domy' column shows the houses. The 'położenie planet' column shows the exact coordinates of the planets. The table also includes a section for 'domy' (houses) with a grid for each house. The software interface includes a menu bar at the top with options like 'Druk', 'Kopia', 'Obraz', 'Krok 1 dzień', 'Krok ciagly', 'Zmieni krok', 'Dyspozytory', 'Figury', 'Stopnie zod', 'Nowy', 'Menu'. The status bar at the bottom shows the copyright information: 'Copyright © 1989-2022 Zbigniew Arasński & Jan Chwiszczuk, www.astrolog.info.pl'.

Rys.416 Horoskop wybranego z tabeli aspektu efemerydalnego.

Drugą opcją wybieraną w formularzu wyszukiwania wielu aspektów jest opcja wyszukiwania aspektów w podanym orbie. Standardowo przyjęto orb 1°, ale można go zmieniać suwakiem lub przez kontrolki numeryczne stopni i minut kątowych, skorelowane z suwakiem. Przyjęto zakres od 0° do 3°.

TABELA ASPEKTÓW EFEMERYDALNYCH orb 1° lata 2022 - 2023 czas GMT

lp	data początkowa	data końcowa	planeta 1	planeta 2	aspekt	zakres czasowy		
1	01.01.2022 22:36:39	02.01.2022 01:48:58	Księżyc	Jowisz	seksstyl	0d 3h 12m 19s		
2	02.01.2022 16:51:37	02.01.2022 20:15:30	Słońce	Księżyc	koniunkcja	0d 3h 23m 54s		
3	03.01.2022 08:26:35	03.01.2022 11:31:16	Księżyc	Wenus	koniunkcja	0d 3h 4m 41s		
4	04.01.2022 00:50:52	04.01.2022 04:22:55	Księżyc	Mercury	koniunkcja	0d 3h 32m 3s		
5	04.01.2022 17:04:52	04.01.2022 20:23:15	Księżyc	Saturn	koniunkcja	0d 3h 18m 23s		
6	04.01.2022 23:00:41	05.01.2022 02:29:10	Księżyc	Mars	seksstyl	0d 3h 28m 29s		
7	06.01.2022 01:13:03	06.01.2022 04:41:20	Księżyc	Jowisz	koniunkcja	0d 3h 28m 17s		
8	07.01.2022 03:45:19	07.01.2022 07:36:22	Słońce	Księżyc	seksstyl	0d 3h 51m 2s		
9	07.01.2022 05:01:59	07.01.2022 08:47:57	Księżyc	Mars	kwadratura	0d 3h 45m 58s		
10	07.01.2022 08:58:10	07.01.2022 12:01.2022 1	Szukanie i sortowanie spektów				seksstyl	0d 3h 25m 50s
11	08.01.2022 10:04:59	09.01.2022 2	Znaleziono i posortowano wg czasu 1105 aspektów Ilość wierszy wymagających dalszej analizy wynosi 331				koniunkcja	1d 5h 24m 42s
12	08.01.2022 17:35:42	08.01.2022 2					seksstyl	0d 4h 2m 22s
13	09.01.2022 14:10:24	09.01.2022 2					kwadratura	0d 3h 40m 30s
14	09.01.2022 15:54:48	09.01.2022 2					tryton	0d 4h 6m 3s
15	09.01.2022 16:04:57	09.01.2022 2					kwadratura	0d 4h 12m 39s
16	10.01.2022 17:46:52	10.01.2022 2					seksstyl	0d 4h 1m 58s
17	11.01.2022 07:31:47	11.01.2022 1					kwadratura	0d 4h 11m 32s
18	11.01.2022 22:38:22	12.01.2022 02:29:08	Księżyc	Wenus	tryton	0d 3h 50m 46s		
19	12.01.2022 09:06:21	12.01.2022 13:32:39	Słońce	Księżyc	tryton	0d 4h 26m 18s		
20	13.01.2022 22:06:22	14.01.2022 02:12:58	Księżyc	Mercury	tryton	0d 4h 6m 36s		
21	15.01.2022 00:11:42	15.01.2022 04:31:12	Księżyc	Mars	opozycja	0d 4h 19m 30s		
22	16.01.2022 18:55:01	16.01.2022 22:45:25	Księżyc	Wenus	opozycja	0d 3h 50m 25s		
23	17.01.2022 21:39:16	18.01.2022 01:57:14	Słońce	Księżyc	opozycja	0d 4h 17m 58s		
24	18.01.2022 18:49:38	18.01.2022 22:28:33	Księżyc	Mercury	opozycja	0d 3h 38m 55s		
25	19.01.2022 05:21:10	19.01.2022 09:15:36	Księżyc	Saturn	opozycja	0d 3h 54m 26s		
26	20.01.2022 06:13:55	20.01.2022 10:16:40	Księżyc	Mars	tryton	0d 4h 2m 45s		
27	20.01.2022 21:02:57	21.01.2022 00:53:45	Księżyc	Jowisz	opozycja	0d 3h 50m 47s		
28	21.01.2022 11:29:10	21.01.2022 15:08:26	Księżyc	Wenus	tryton	0d 3h 39m 15s		
29	22.01.2022 17:49:13	22.01.2022 21:42:27	Księżyc	Mars	kwadratura	0d 3h 53m 14s		
30	23.01.2022 00:00:31	23.01.2022 20:53:46	Słońce	Mercury	koniunkcja	0d 20h 53m 15s		

Copyright © 1989-2022 Zbigniew Arafiski & Jan Chwiszczyk, www.astrolog.info.pl

Rys.417 Tabela aspektów efemerydalnych w zakresie wybranego z formularza orbu.

Zakresy czasowe aspektów uporządkowane są chronologicznie, a z prawej strony podany jest czas trwania aspektu w zakresie wybranego orbu (Rys.417). Dalsza analiza pozwala na wyodrębnienie grup co najmniej dwóch aspektów we wspólnym zakresie czasowym. Grupy aspektów powiązanych ze sobą, gdy planeta jest składową co najmniej jednego innego aspektu z inną planetą, podświetlono kolorem niebieskim (Rys.418).



TABELA ASPEKTÓW EFEMERYDALNYCH orb 1°

lata 2022 - 2023 czas GMT

lp	data początkowa	data końcowa	planety grupy	ilość	zakres czasowy
213	19.10.2023 17:06:31	19.10.2023 20:26:59	☉♁♂♂♂♂♂♂	3	0d 3h 20m 28s
214	22.10.2023 04:03:55	22.10.2023 05:19:38	♀♁♂♂♂♂♂♂♂	4	0d 1h 15m 44s
215	24.10.2023 07:57:39	24.10.2023 11:13:25	☉♁♂♂♂♂♂♂	3	0d 3h 15m 47s
216	28.10.2023 18:35:07	28.10.2023 22:12:52	♂♂♂♂♂♂♂♂♂	4	0d 3h 37m 44s
217	29.10.2023 05:42:44	29.10.2023 08:17:35	♂♂♂♂♂♂♂♂	3	0d 2h 34m 51s
218	02.11.2023 15:37:14	02.11.2023 18:27:20	☉♂♂♂♂♂♂♂	3	0d 2h 50m 6s
219	12.11.2023 10:17:35	12.11.2023 14:00:18	☉♂♂♂♂♂♂♂	2	0d 3h 42m 43s
220	14.11.2023 12:46:54	14.11.2023 16:04:55	♂♂♂♂♂♂♂	2	0d 3h 18m 1s
221	16.11.2023 22:23:03	17.11.2023 02:09:10	♂♂♂♂♂♂♂	2	0d 3h 46m 7s
222	18.11.2023 02:03:02	18.11.2023 05:39:29	☉♂♂♂♂♂♂	2	0d 3h 36m 27s
223	19.11.2023 08:44:55	19.11.2023 10:02:55	♂♂♂♂♂♂♂	2	0d 1h 18m 1s
224	20.11.2023 09:00:10	20.11.2023 11:25:20	♂♂♂♂♂♂♂	2	0d 2h 25m 10s
225	22.11.2023 15:44:50	22.11.2023 16:56:37	☉♂♂♂♂♂♂♂	3	0d 1h 11m 47s
226	24.11.2023 05:28:04	24.11.2023 05:45:34	☉♂♂♂♂♂♂♂	2	0d 0h 17m 30s
227	04.12.2023 04:24:20	04.12.2023 04:25:54	♀♂♂♂♂♂♂♂	3	0d 0h 1m 34s
228	05.12.2023 03:35:59	05.12.2023 08:02:23	♀♂♂♂♂♂♂♂	2	0d 4h 26m 24s
229	07.12.2023 01:51:19	07.12.2023 06:08:27	♀♂♂♂♂♂♂	2	0d 4h 17m 8s
230	09.12.2023 15:48:12	09.12.2023 16:28:32	♀♂♂♂♂♂♂♂♂	4	0d 0h 40m 20s
231	16.12.2023 19:07:05	16.12.2023 19:21:44	♂♂♂♂♂♂♂	2	0d 0h 14m 40s
232	17.12.2023 10:15:36	17.12.2023 13:51:36	♂♂♂♂♂♂♂	2	0d 3h 35m 59s

Rys.419 Tabela grup aspektów efemerydalnych zapisanych w pliku pdf.

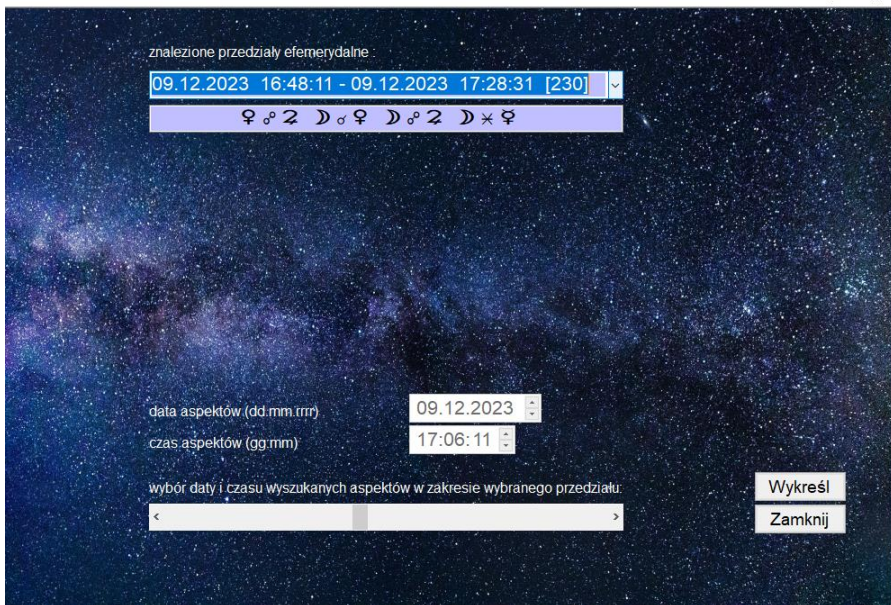
ASTROLOG 4.2

znalezione przedziały efemerydalne:

09.12.2023 16:48:11 - 09.12.2023 17:28:31 [230]	▼
10.10.2023 14:34:22 - 10.10.2023 18:07:17 [211]	▲
14.10.2023 08:40:57 - 14.10.2023 13:14:11 [212]	
19.10.2023 19:06:30 - 19.10.2023 22:26:58 [213]	
22.10.2023 06:03:54 - 22.10.2023 07:19:37 [214]	
24.10.2023 09:57:38 - 24.10.2023 13:13:24 [215]	
28.10.2023 20:35:06 - 29.10.2023 00:12:51 [216]	
29.10.2023 06:42:43 - 29.10.2023 09:17:34 [217]	
02.11.2023 16:37:13 - 02.11.2023 19:27:19 [218]	
12.11.2023 11:17:34 - 12.11.2023 15:00:17 [219]	
14.11.2023 13:46:53 - 14.11.2023 17:04:54 [220]	
16.11.2023 23:23:02 - 17.11.2023 03:09:09 [221]	
18.11.2023 03:03:01 - 18.11.2023 06:39:28 [222]	
19.11.2023 09:44:54 - 19.11.2023 11:02:54 [223]	
20.11.2023 10:00:09 - 20.11.2023 12:25:19 [224]	
22.11.2023 16:44:48 - 22.11.2023 17:56:36 [225]	
24.11.2023 06:28:03 - 24.11.2023 06:45:33 [226]	
04.12.2023 05:24:19 - 04.12.2023 05:25:53 [227]	
05.12.2023 04:35:58 - 05.12.2023 09:02:22 [228]	
07.12.2023 02:51:18 - 07.12.2023 07:08:26 [229]	
09.12.2023 16:48:11 - 09.12.2023 17:28:31 [230]	
16.12.2023 20:07:04 - 16.12.2023 20:21:43 [231]	
17.12.2023 11:15:35 - 17.12.2023 14:51:35 [232]	
18.12.2023 05:45:44 - 18.12.2023 08:29:56 [233]	
19.12.2023 01:10:46 - 19.12.2023 03:20:48 [234]	
22.12.2023 04:45:11 - 22.12.2023 05:40:55 [235]	

Wykreśl
Zamknij

Rys.420. Wyszukane grupy aspektów przeniesione do formularza ich wyboru.



Rys.421. Wybór czasu aspektu w ramach zakresu, określonego przez podany orb.

ASTROLOG 4.2 HOROSKOP EFEMERYDALNY

Druk Kopia Obraz Krok 1 dzień Krok ciagly Zmien krok Dyspozytory Figury Stopnie zodi Nowy Menu

HOROSKOP EFEMERYDALNY

Termy egipskie

Horoskop wielu planet
09.12.2023 17:00:11
Warszawa

czas środkowoeuropejski
długość geograf. 21°02' E
szerokość geograf. 52°12' N

domy wg Placidusa

1	11° 20'
2	20° 44'
3	14° 16'
4	07° 55'
5	12° 18'
6	00° 16'
7	11° 20'
8	18° 44'
9	14° 16'
10	07° 55'
11	12° 18'
12	00° 16'

godzina planetarna 0
wskład planet: Lokomotywa

księżycowe	aspekty	zodiak	domy	położenie planet	sk	zodiak
księżyc	☾	♏	17	♏ 171°10' 17"	17	K
słońce	☀	♏	26	♏ 087°22' 05"	26	S
księżyc	☾	♏	17	♏ 071°56' 24"	17	Z
Merkur	☿	♏	5	♏ 05°45' 44"	5	☿
Wenus	♀	♏	3	♏ 19°56' 24"	3	♀
Mars	♂	♏	11	♏ 08°09' 11"	11	♂
Jowisz	♃	♏	3	♏ 19°56' 24"	3	♃
Saturn	♄	♏	4	♏ 01°34' 44"	4	♄
Uran	♅	♏	11	♏ 20°02' 30"	11	♅
Neptun	♆	♏	11	♏ 24°23' 16"	11	♆
Pluton	♇	♏	11	♏ 24°15' 05"	11	♇
Ascendent	♏	♏	11	♏ 11°16' 11"	11	♏
Descendent	♏	♏	11	♏ 07°21' 38"	11	♏
Wschód	♏	♏	11	♏ 26°05' 44"	11	♏
Zachód	♏	♏	11	♏ 07°55' 24"	11	♏
Wzrost	♏	♏	11	♏ 18°55' 24"	11	♏

zodiak		
K	S	Z
☿	♂	♃
♀	♏	♏
♂	♏	♏
♃	♏	♏

domy		
K	N	U
☿	♂	♃
♀	♏	♏
♂	♏	♏
♃	♏	♏

R I O E L
Zbigniew Ariaszi
tel. 696607182
dnia 18.12.2022 16:39

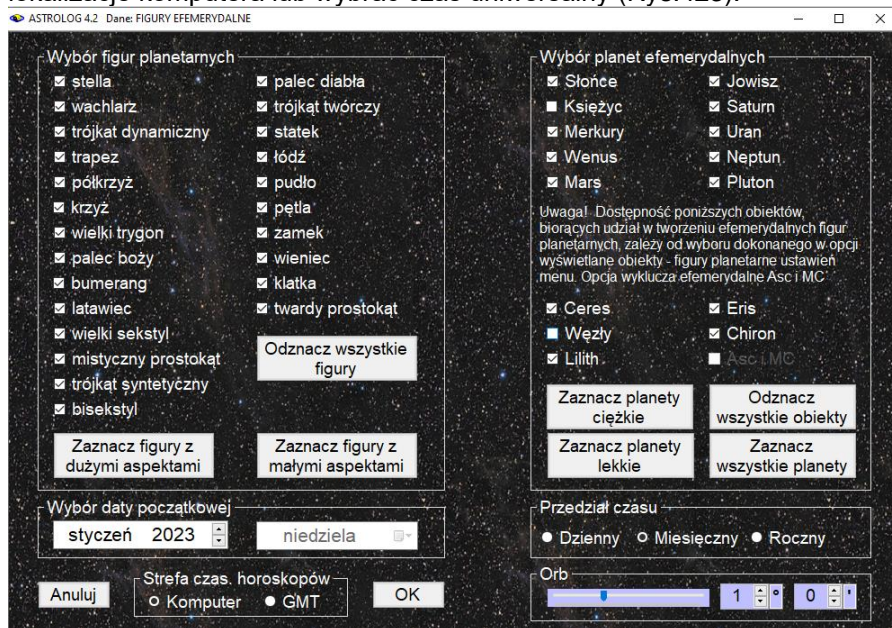
Copyright © 1995-2022 Zbigniew Ariaszi & Jan Chwazak. www.astrolog.pl

Rys.422. Horoskop efemerydalny dla wybranego suwakiem czasu, w podanym w rozwijalnym okienku zakresie czasowym.

Po wyborze z menu podopcji „Nowy” powraca się do formularza wyboru grupy aspektów. Można z niego wybrać inny zakres czasowy i inną grupę powiązanych ze sobą wielu aspektów.

9.24. Szukanie planetarnych figur efemerydalnych (od 3.01.2023)

Opcja szukania planetarnych figur efemerydalnych pozwala wyszukać wybrane figury planetarne tworzone przez wybrane planety w okresie dnia, miesiąca, bądź roku. Przy wyborze okresu dziennego, figury szukane są co minutę, w okresie miesięcznym - co 20 minut, w okresie rocznym - co 4 godziny. Przy wyszukiwaniu rocznym dla Księżyca zaleca się zwiększenie orb. Figury można wyszukiwać z zadaniem orbem od 1 minuty do 3 stopni kątowych. Znaną figurę można wykreślić w horoskopie efemerydalnym, toteż można wybrać strefę czasową określaną przez lokalizację komputera lub wybrać czas uniwersalny (Rys.423).



Rys.423. Wybór figur efemerydalnych i planet je tworzących oraz okresu czasu.

Rys. 424 przedstawia tabelę wyszukanych figur efemerydalnych w okresie rocznym. W wyszukiwaniu pominięto Księżyc i Węzły księżycowe. Figury nieharmonijne zaznaczane są kolorem czerwonym, a harmonijne zielonym. Tabelę można zapisać do pliku PDF, klikając w jej ikonę na górnym pasku menu. Automatycznie nadawana jest jej nazwa, określająca ilość znalezionych figur, orb i okres czasu (Rys.425). Rys. 426 przedstawia zapisaną w pliku PDF tabelę wyszukanych figur efemerydalnych.

ASTROLOG 4.2 SZUKANIE FIGUR EFEMERYDALNYCH

Druk Kopia Obraz Kontynuacja Nowy Menu

FIGURY EFEMERYDALNE rok 2023 czas GMT
orb 1°
figury planetarne : 28

lp	figura planetarna	data początkowa	data końcowa	planety tworzące figurę
1	łódź	23.02.2023 08:00	24.02.2023 20:00	☉♂♂
2	stella	16.03.2023 12:00	17.03.2023 00:00	☉♂♂
3	palec boży	17.03.2023 08:00	18.03.2023 12:00	♀♂♂
4	trójkąt syntetyczny	19.03.2023 04:00	19.03.2023 12:00	♀♂♂
5	trójkąt syntetyczny	20.03.2023 16:00	21.03.2023 20:00	☉♂♂
6	trójkąt dynamiczny	23.03.2023 12:00	26.03.2023 00:00	♂♀♂
7	łódź	28.03.2023 08:00	29.03.2023 20:00	☉♀♂
8	trójkąt syntetyczny	07.04.2023 16:00	08.04.2023 12:00	♀♀♂
9	statek	21.04.2023 00:00	21.04.2023 04:00	☉♂♀
10	bisekstyl	12.05.2023 08:00	13.05.2023 20:00	♀♀♂
11	statek	18.05.2023 04:00	20.05.2023 00:00	♀♂♀
12	półkrzyż	20.05.2023 08:00	22.05.2023 04:00	♂♂♀
13	trójkąt syntetyczny	20.05.2023 16:00	22.05.2023 12:00	☉♂♂
14	łódź	30.05.2023 04:00	01.06.2023 00:00	☉♂♂
15	trójkąt syntetyczny	09.06.2023 08:00	10.06.2023 12:00	♀♀♂
16	trójkąt dynamiczny	20.06.2023 12:00	22.06.2023 08:00	☉♀♂
17	bisekstyl	21.06.2023 16:00	22.06.2023 04:00	♀♂♂
18	łódź	06.07.2023 20:00	07.07.2023 20:00	♀♂♀
19	statek	07.07.2023 00:00	07.07.2023 20:00	♀♂♀
20	palec boży	14.07.2023 04:00	15.07.2023 00:00	♀♀♂
21	łódź	31.08.2023 16:00	02.09.2023 04:00	♀♀♀
22	trójkąt twórczy	09.09.2023 20:00	11.09.2023 12:00	♂♂♀
23	trójkąt syntetyczny	24.09.2023 04:00	24.09.2023 20:00	♀♂♂
24	trójkąt twórczy	01.10.2023 00:00	01.10.2023 20:00	☉♂♀
25	trójkąt twórczy	08.10.2023 20:00	09.10.2023 12:00	♀♀♂

Copyright © 1989-2022 Zbigniew Arański & Jan Chwieszczyk! www.astrolog.info.pl

Rys.424. Tabela wyszukanych figur efemerydalnych w okresie rocznym.

ASTROLOG 4.2 SZUKANIE FIGUR EFEMERYDALNYCH

Druk Kopia Obraz Kontynuacja Nowy Menu

FIGURY EFEMERYDALNE rok 2023 czas GMT
orb 1°
figury planetarne : 28

lp	figura planetarna	data początkowa	data końcowa	planety tworzące figurę
1	łódź	23.02.2023 08:00	24.02.2023 20:00	☉♂♂
2	stella	16.03.2023 12:00	17.03.2023 00:00	☉♂♂
3	palec boży	17.03.2023 08:00	18.03.2023 12:00	♀♂♂
4	trójkąt syntetyczny	19.03.2023 04:00	19.03.2023 12:00	♀♂♂
5	trójkąt syntetyczny	20.03.2023 16:00	21.03.2023 20:00	☉♂♂
6	trójkąt dynamiczny	23.03.2023 12:00	26.03.2023 00:00	♂♀♂
7	łódź	28.03.2023 08:00	29.03.2023 20:00	☉♀♂
8	trójkąt syntetyczny	07.04.2023 16:00	08.04.2023 12:00	♀♀♂
9	statek	21.04.2023 00:00	21.04.2023 04:00	☉♂♀
10	bisekstyl	12.05.2023 08:00	13.05.2023 20:00	♀♀♂
11	statek	18.05.2023 04:00	20.05.2023 00:00	♀♂♀
12	półkrzyż	20.05.2023 08:00	22.05.2023 04:00	♂♂♀
13	trójkąt syntetyczny	20.05.2023 16:00	22.05.2023 12:00	☉♂♂
14	łódź	30.05.2023 04:00	01.06.2023 00:00	☉♂♂
15	trójkąt syntetyczny	09.06.2023 08:00	10.06.2023 12:00	♀♀♂
16	trójkąt dynamiczny	20.06.2023 12:00	22.06.2023 08:00	☉♀♂
17	bisekstyl	21.06.2023 16:00	22.06.2023 04:00	♀♂♂
18	łódź	06.07.2023 20:00	07.07.2023 20:00	♀♂♀
19	statek	07.07.2023 00:00	07.07.2023 20:00	♀♂♀
20	palec boży	14.07.2023 04:00	15.07.2023 00:00	♀♀♂
21	łódź	31.08.2023 16:00	02.09.2023 04:00	♀♀♀
22	trójkąt twórczy	09.09.2023 20:00	11.09.2023 12:00	♂♂♀
23	trójkąt syntetyczny	24.09.2023 04:00	24.09.2023 20:00	♀♂♂
24	trójkąt twórczy	01.10.2023 00:00	01.10.2023 20:00	☉♂♀
25	trójkąt twórczy	08.10.2023 20:00	09.10.2023 12:00	♀♀♂

Zapis do pliku PDF

Obraz formularza zapisano w pliku C:\Instal_Astrolog 4.2_Klucz_366\Obrazy.pdf\Tabela 28 figur efemerydalnych orb 1° rok 2023 czas GMT.pdf

OK

Copyright © 1989-2022 Zbigniew Arański & Jan Chwieszczyk! www.astrolog.info.pl

Rys.425. Zapis wyszukanych figur efemerydalnych do pliku PDF.

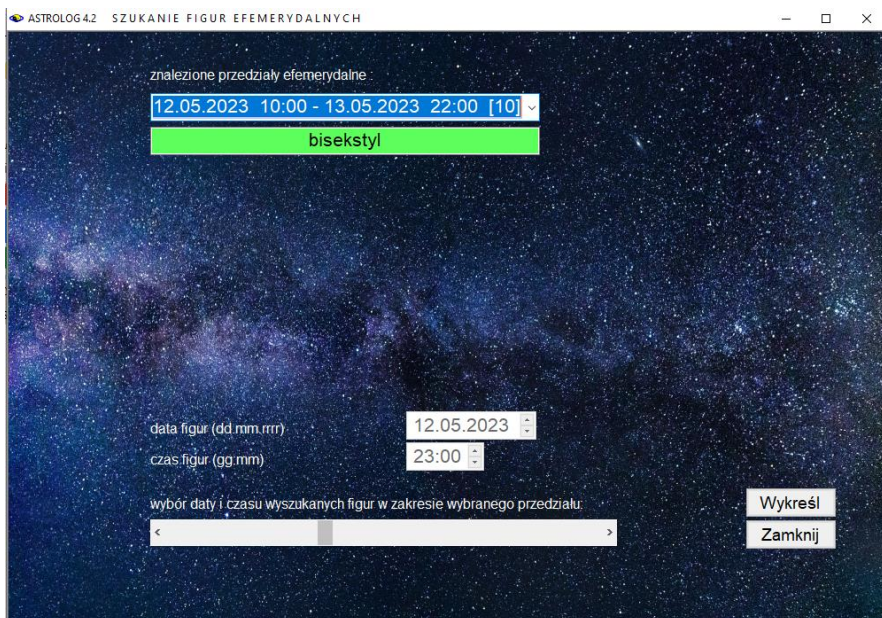


lp	figura planetarna	data początkowa	data końcowa	planety tworzące figurę
1	łódź	23.02.2023 08:00	24.02.2023 20:00	㊄㊄㊄
2	stella	16.03.2023 12:00	17.03.2023 00:00	㊄㊄㊄
3	palec boży	17.03.2023 08:00	18.03.2023 12:00	㊄㊄㊄
4	trójkąt syntetyczny	19.03.2023 04:00	19.03.2023 12:00	㊄㊄㊄
5	trójkąt syntetyczny	20.03.2023 16:00	21.03.2023 20:00	㊄㊄㊄
6	trójkąt dynamiczny	23.03.2023 12:00	26.03.2023 00:00	㊄㊄㊄
7	łódź	28.03.2023 08:00	29.03.2023 20:00	㊄㊄㊄
8	trójkąt syntetyczny	07.04.2023 16:00	08.04.2023 12:00	㊄㊄㊄
9	statek	21.04.2023 00:00	21.04.2023 04:00	㊄㊄㊄
10	bisekstyl	12.05.2023 08:00	13.05.2023 20:00	㊄㊄㊄
11	statek	18.05.2023 04:00	20.05.2023 00:00	㊄㊄㊄
12	półkrzyż	20.05.2023 08:00	22.05.2023 04:00	㊄㊄㊄
13	trójkąt syntetyczny	20.05.2023 16:00	22.05.2023 12:00	㊄㊄㊄
14	łódź	30.05.2023 04:00	01.06.2023 00:00	㊄㊄㊄
15	trójkąt syntetyczny	09.06.2023 08:00	10.06.2023 12:00	㊄㊄㊄
16	trójkąt dynamiczny	20.06.2023 12:00	22.06.2023 08:00	㊄㊄㊄
17	bisekstyl	21.06.2023 16:00	22.06.2023 04:00	㊄㊄㊄
18	łódź	06.07.2023 20:00	07.07.2023 20:00	㊄㊄㊄
19	statek	07.07.2023 00:00	07.07.2023 20:00	㊄㊄㊄
20	palec boży	14.07.2023 04:00	15.07.2023 00:00	㊄㊄㊄
21	łódź	31.08.2023 16:00	02.09.2023 04:00	㊄㊄㊄
22	trójkąt twórczy	09.09.2023 20:00	11.09.2023 12:00	㊄㊄㊄
23	trójkąt syntetyczny	24.09.2023 04:00	24.09.2023 20:00	㊄㊄㊄
24	trójkąt twórczy	01.10.2023 00:00	01.10.2023 20:00	㊄㊄㊄
25	trójkąt twórczy	08.10.2023 20:00	09.10.2023 12:00	㊄㊄㊄
26	palec boży	26.10.2023 08:00	27.10.2023 20:00	㊄㊄㊄
27	palec boży	15.11.2023 16:00	16.11.2023 16:00	㊄㊄㊄
28	stella	19.11.2023 20:00	21.11.2023 12:00	㊄㊄㊄

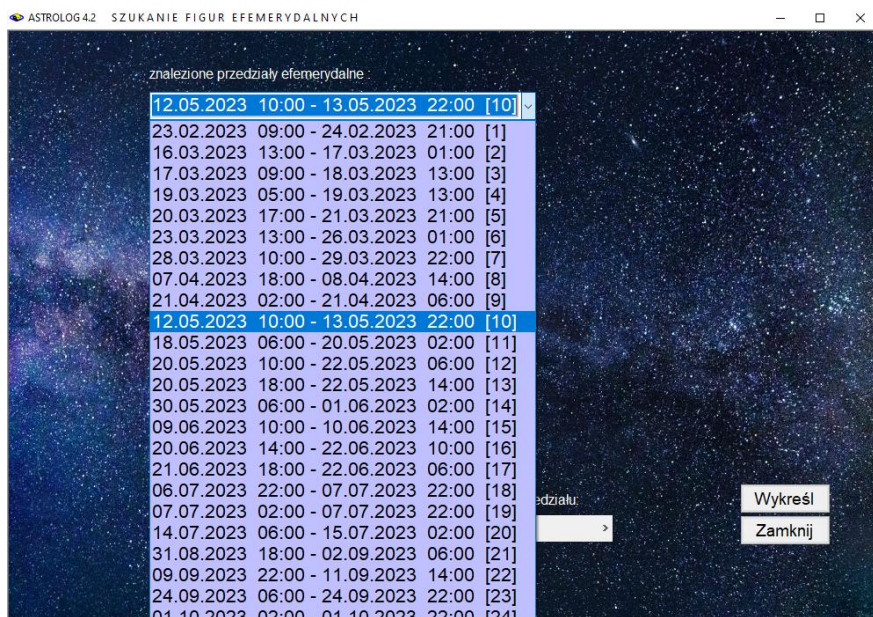
Copyright © 1989-2022 Zbigniew Arafiski & Jan Chwiszczuk, www.astrolog.info.pl

Rys.426. Tabela wyszukanych figur efemerydalnych zapisana w pliku PDF.

Tabelę wyszukanych figur, przedstawioną na Rys.424, można sortować wg dowolnej kolumny, a kliknięcie w dowolny wiersz, przenosi całą tabelę do rozwijalnego okienka nowego formularza, ustawioną na wybranym wierszu tabeli. Poniżej rozwijalnego okienka podana jest figura efemerydalna, tworzona w podanym w rozwijalnym okienku przedziale czasowym. Kolor zielony określa, że wszystkie tworzące figurę aspekty są harmonijne, a czerwony nieharmonijne, jak przedstawiono to na Rys.427 i Rys.428.

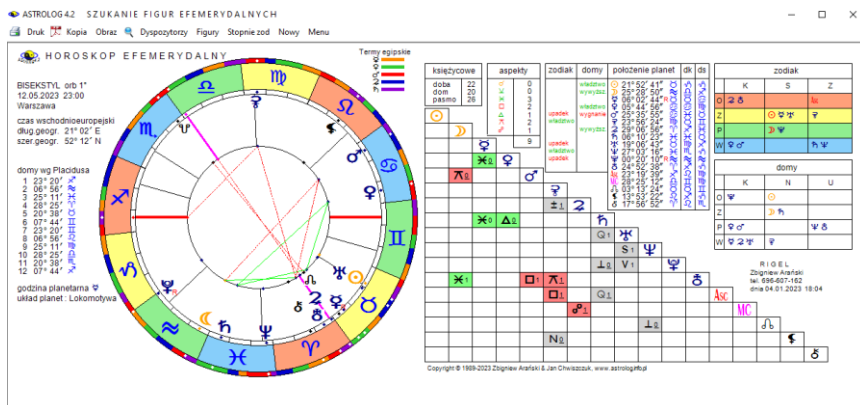


Rys.427. Wybór figur efemerydalnych i czasu wykreślanego horoskopu suwakiem..



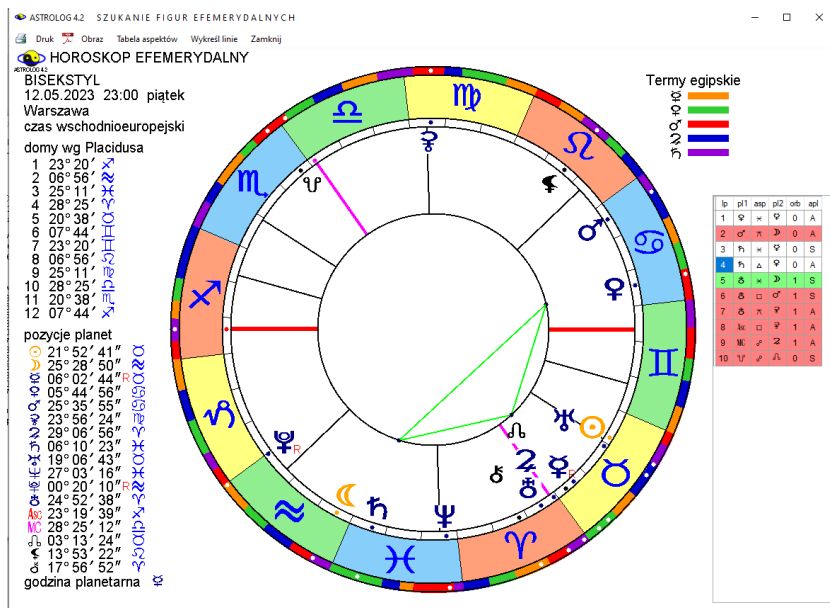
Rys.428. Rozwijalne okienko z przeniesionymi zakresami czasowymi figur z tabeli.

Suwakiem można wybierać czas w ramach przedziału czasowego danej figury i klikając przycisk „Wykreśl” sporządzić odnośny horoskop efemerydalny, jak przedstawia to Rys.429. Korzystając z lupki można wybrać konkretne aspekty, aby pokazać utworzoną figurę efemerydalną (Rys.430).



Rys.429. Horoskop efemerydalny wybranej figury w wybranym czasie.

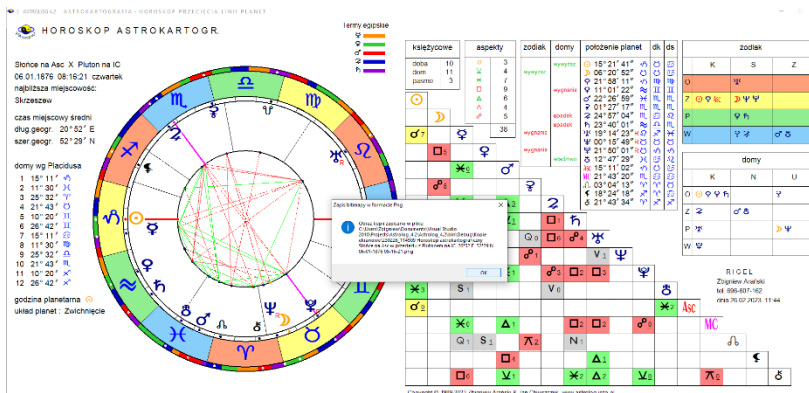
W tabeli aspekty podano w zakresie zadeklarowanego orbis (tutaj 1°).



Rys.430. Bisekstyl pokazany po wykreśleniu wybranych aspektów w lupce.

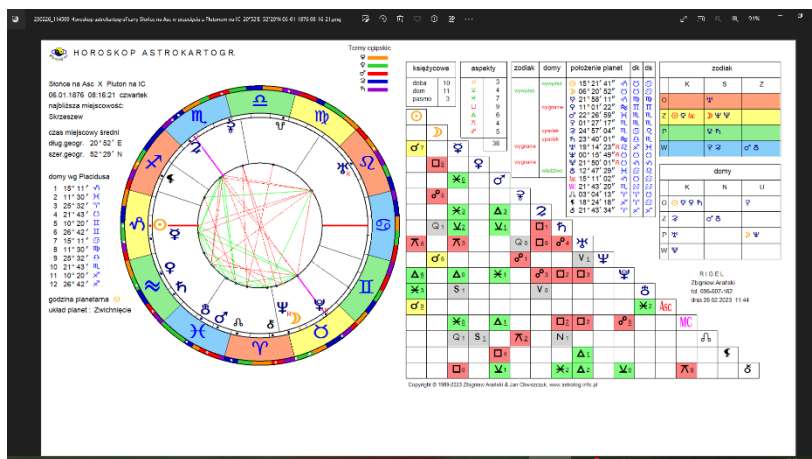
9.25. Pełnoekranowe kopie horoskopów (od 26.02.2023)

W wersji 4.2 wprowadzona została możliwość wykonywania pełnoekranowej kopii horoskopów. Kopie horoskopów w pełnym wymiarze ekranu można poprzez dwuklik także zapisywać do folderu Kopie ekranowe. Nadawane im są nazwy określające horoskop, jak pokazano na Rys.431,



Rys.431. Pełnoekranowa kopia horoskopu, zapisywana do folderu Kopie ekranowe.

Pełnoekranowa kopia horoskopu zrzuciona na windowsowy pasek zadań i wywołana z niego zachowuje swój pełnoekranowy rozmiar. Także w pełnym wymiarze można ją odtworzyć z folderu Kopie ekranowe (Rys.432).



Rys.432. Pełnoekranowa kopia horoskopu, odtworzona z folderu Kopie ekranowe.

9.26. Pominięcie półsekstyli i kwinkunsa w tabelach predykcyjnych (od 7.03.2023)

Na prośbę Użytkownika umożliwiono opcjonalne pominięcie półsekstyli i kwinkunsa w tabelach kolumnowych i wierszowych okresowych aspektów tranzytowych, progresywnych i dyrekcyjnych (Rys.433).

ASTROLOG 4.2 TRANZYTY OKRESOWE 01.01.2026 00:00

Druk Kopia Obraz Nowy Menu

TRANZYTY 2h34'58" 01.01.2023 - 31.12.2025 GMT

Horoskop testowy 28.08.2001 04:28:00 Warszawa

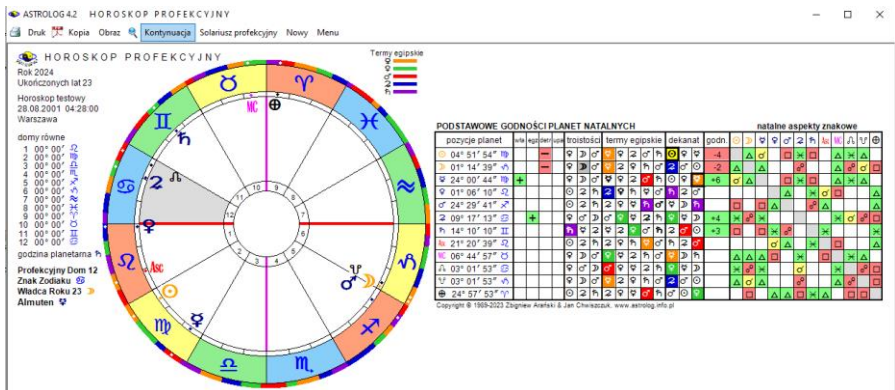
data	aspekt	aspekt	aspekt	aspekt	aspekt	aspekt	aspekt	aspekt
2023								
styczeń	1 20D	5 h x 5	14 20L	20 209	20 h x 0			
luty	3 2 x 4	13 4 x 4	14 20P	17 202	27 4 x 0			
marzec	3 2 x 4	11 2 x h	13 h x 4	18 h x 2				
kwiecień	4 2 x 5	4 h x 4	6 5 x 0	10 2 x 4	14 2 x 4	16 2 x 5	23 2 x 0	24 h x 0
maj	19 2 x 4	21 20P	22 2 x 2	26 h x 4	30 2 x 4			
czerwiec	8 2 x 0	16 20P	17 2 x 4	23 4 x 4	28 2 x 4			
lipiec	1 2 x 2	10 R h x 4	18 4 x 4					
sierpień	13 R h x 0							
wrzesień	7 R h x 4							
październik	6 R h x 2	9 R 4 x 4	22 R h x 4					
listopad	6 R 4 x 4	8 R 5 x 0	12 R 2 x 2	16 R 2 x 4	18 h x 4			
grudzień	3 h x 2	5 R 2 x 4	7 R 20P	29 h x 4				
2024								
styczeń	17 h x 0	23 20P	25 2 x 4					
luty	3 h x 4	12 2 x 4	17 2 x 2	20 h x 4	24 h x 2	25 4 x 4	28 h x 8	
marzec	14 5 x 0	22 h x 4						
kwiecień	6 h x 4	11 4 x 4	18 20L	23 20P	30 4 x 4	30 2 x 4		
maj	28 20L	29 4 x 4	30 2 x 4					
czerwiec	15 200	23 2 x 4						
lipiec	13 R 4 x 4	22 2 x 4	30 2 x h					
sierpień	13 2 x 11							
wrzesień	11 2 x 5							
październik	4 R h x 4							
listopad	5 R 2 x 5							

Copyright © 1989-2023 Zbigniew Araniński & Jan Chwiszczuk, www.astrolog.info.pl

Rys.433. Prezentacja wierszowa okresowych tranzytów z pominięciem półsekstyli i kwinkunsa

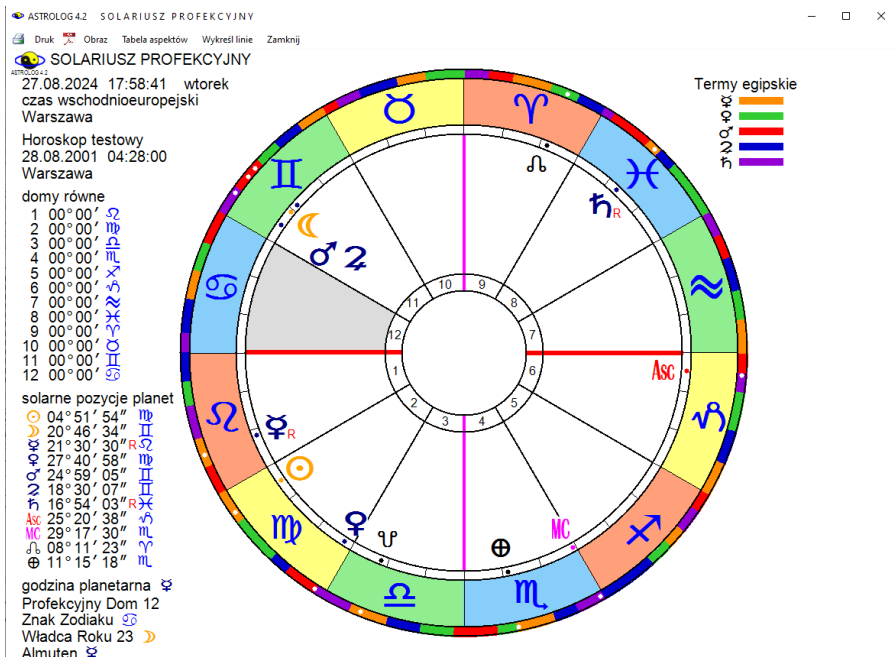
9.27. Kontynuacja profekcji w następnych latach (od 9.03.2023)

Na prośbę Użytkownika dodano możliwość wykreślenia horoskopu profekcyjnego i solariusza profekcyjnego w kolejnych latach, korzystając z przycisku menu „Kontynuacja”, przy czym. między horoskopem i solariuszem profekcyjnym można przechodzić naprzemiennie (Rys.434).



Rys.434. Kontynuacja profekcji w następnym roku.

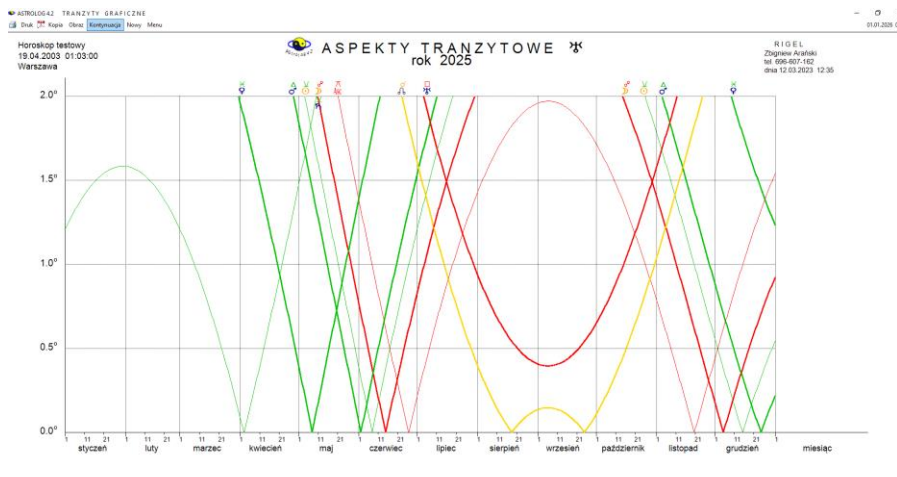
Korzystając z narzędzia lupki, obraz horoskopu perfekcyjnego, a także profekcyjnego solariusza może być powiększony (Rys.435).



Rys.435. Obraz solariusza profekcyjnego powiększony w narzędziu lupki.

9.28. Kolorystyka linii aspektów graficznych (od 12.03.2023)

Dotychczas kolorystyka linii prezentacji graficznej bazowała na różnej kolorystyce planet, a co za tym idzie, reprezentujących je linii, aby wykres był bardziej czytelny, przy większym zagęszczeniu linii aspektowych, co jednak mogło być mylące dla linii aspektów nieharmonijnych Wenus, oznaczonej kolorem zielonym. W przypadku aspektów graficznych uzasadnionym wydaje się zachowanie standardowych kolorów linii dla aspektów harmonijnych – zielonych, nieharmonijnych - czerwonych i koniunkcji – żółtych. Obecnie uczyniono to, jak pokazuje w widoku pełnoekranowym poniższy Rys.436. Linie półsekstyli i kwinkunksów wykreślono linią cieńszą, pozostałe linie aspektowe linią grubszą. Opcjonalnie półsekstyle i kwinkunksy można pominąć.



Rys.436. Przykładowe graficzne aspekty tranzytowe Urana.

BIBLIOGRAFIA

1. Brandler-Pracht K, Punkty arabskie, Biblioteka PTA, Warszawa 2012
2. Ebertin E, Fixed Stars And Their Interpretation, 1928
3. Ebertin, R, Hoffmann G, Gwiazdy Stałe, Biblioteka PTA, Warszawa 2013
4. Gałązkiewicz-Gołębiewska Jolanta Romualda, Podręcznik astrologii praktycznej, Studio Astropsychologii, Białystok 2017
5. Kirkwood Fitzgerald P, Astrologia godzinowa, Jasna, Warszawa 1996
6. Konaszewska-Rymarkiewicz K, Astrologia progresje, dyrekcje, Studio Astropsychologii, 1998
7. Konaszewska-Rymarkiewicz K, Astrologia horarna i elekcyjna, Studio Astropsychologii, 1999
8. Konaszewska-Rymarkiewicz K, Astrologia harmoniczna, Studio Astropsychologii, 2000
9. Makransky Bob, Primary Directions, Dear Brutus Press PO Box 1398 Occidental CA 95465, 1988
10. Nowicki Światosław Florian, Józwiak Wojciech, Cykle Zodiaku Wydawnictwo Głodnych Duchów, Warszawa 1991
11. Prinke Rafał, Vademecum Polskiego Astrologa, Studio Astropsychologii, 1994
12. Robson Vivian E, Fixed Stars And Constellations in Astrology, 1923.
13. Sikora Jerzy, Biodiagram prawdę ci powie, KAW, Katowice 1983
14. Sutton K, The Essentials of Vedic Astrology, Vessex Astrologer Ltd, 1999
15. <https://astrogeneza.wordpress.com/2010/06/28/centrum-galaktyki-jako-nowy-element-horoskopu>
16. <http://simbad.u-strasbg.fr/simbad>
17. <http://www.messier.seds.org>
18. <https://airmom.tumblr.com/post/156512121821/nine-persona-chart>
19. <https://www.techworm.net/2016/03/enjoy-geometrical-dance-planets-splendid-patterns-form.html>
20. https://www.astro.com/astrology/aa_article190903_e.htm